



ÅRSREGNSKAPET FOR REGNSKAPSÅRET 2021 - GENERELL INFORMASJON

Enheten

Organisasjonsnummer: 943 719 721
Organisasjonsform: Aksjeselskap
Foretaksnavn: MILJØTEKNIKK TERRATEAM AS
Forretningsadresse: Tungtransportveien 25
8626 MO I RANA

Regnskapsår

Årsregnskapets periode: 01.01.2021 - 31.12.2021

Konsern

Morselskap i konsern: Nei

Regnskapsregler

Regler for små foretak benyttet: Ja
Benyttet ved utarbeidelsen av årsregnskapet til selskapet: Regnskapslovens alminnelige regler

Årsregnskapet fastsatt av kompetent organ

Bekreftet av representant for selskapet: Anne Jakobsen
Dato for fastsettelse av årsregnskapet: 03.05.2022

Grunnlag for avgivelse

År 2021: Årsregnskapet er elektronisk innlevert
År 2020: Tall er hentet fra elektronisk innlevert årsregnskap fra 2021

Det er ikke krav til at årsregnskapet m.v. som sendes til Regnskapsregisteret er undertegnet. Kontrollen på at dette er utført ligger hos revisor/enhetens øverste organ. Sikkerheten ivaretas ved at innsender har rolle/rettighet for innsending av årsregnskapet via Altinn, og ved at det bekreftes at årsregnskapet er fastsatt av kompetent organ.

Brønnøysundregistrene, 07.07.2023



Resultatregnskap

| Beløp i: NOK | Note | 2021 | 2020 |
|---|------|-------------------|-------------------|
| RESULTATREGNSKAP | | | |
| Inntekter | | | |
| Salgsinntekt | | 57 110 978 | 55 959 927 |
| Annen driftsinntekt | | 1 041 610 | 150 000 |
| Sum inntekter | | 58 152 588 | 56 109 927 |
| Kostnader | | | |
| Varekostnad | | 10 051 108 | 9 977 309 |
| Lønnskostnad | 1 | 21 880 212 | 22 088 735 |
| Avskrivning av driftsmidler og immaterielle eiendeler | 2 | 5 996 825 | 6 195 805 |
| Nedskrivning av varige driftsmidler og immaterielle eiendeler | 2 | | |
| Annen driftskostnad | | 14 874 030 | 15 345 164 |
| Sum kostnader | | 52 802 175 | 53 607 013 |
| Driftsresultat | | 5 350 413 | 2 502 914 |
| Finansinntekter og finanskostnader | | | |
| Annen renteinntekt | | 657 235 | 415 613 |
| Annen finansinntekt | | 118 773 | 117 686 |
| Sum finansinntekter | | 776 008 | 533 299 |
| Nedskrivning av andre finansielle anleggsmidler | | | -1 872 |
| Rentekostnad til foretak i samme konsern | | 287 481 | |
| Annen rentekostnad | | 441 085 | 563 064 |
| Annen finanskostnad | | 26 794 | 671 417 |
| Sum finanskostnader | | 755 360 | 1 232 610 |
| Netto finans | | 20 648 | -699 310 |
| Ordinært resultat før skattekostnad | | 5 371 061 | 1 803 604 |
| Skattekostnad | 3 | 1 197 024 | 523 859 |
| Ordinært resultat etter skattekostnad | | 4 174 037 | 1 279 745 |
| Årsresultat | | 4 174 037 | 1 279 745 |
| Årsresultat etter minoritetsinteresser | | 4 174 037 | 1 279 745 |



Resultatregnskap

| Beløp i: NOK | Note | 2021 | 2020 |
|--|-------------|------------------|------------------|
| Totalresultat | | 4 174 037 | 1 279 745 |
| Overføringer og disponeringer | | | |
| Ordinært utbytte | | 1 500 000 | 1 000 000 |
| Avsatt til annen egenkapital | | 2 674 037 | 279 745 |
| Sum overføringer og disponeringer | 4 | 4 174 037 | 1 279 745 |



Balanse

| Beløp i: NOK | Note | 2021 | 2020 |
|--|-------|-------------------|-------------------|
| BALANSE - EIENDELER | | | |
| Anleggsmidler | | | |
| Immaterielle eiendeler | | | |
| Konsesjoner, patenter o.l. | | | 25 000 |
| Utsatt skattefordel | 3 | 3 050 189 | 1 873 975 |
| Sum immaterielle eiendeler | | 3 050 189 | 1 898 975 |
| Varige driftsmidler | | | |
| Tomter, bygninger o.a. fast eiendom | | 6 655 006 | 7 512 903 |
| Maskiner og anlegg | | 17 076 144 | 15 920 705 |
| Driftsløsøre, inventar o.a. utstyr | | 96 814 | 229 127 |
| Sum varige driftsmidler | 2, 11 | 23 827 964 | 23 662 735 |
| Finansielle anleggsmidler | | | |
| Investeringer i aksjer og andeler | 5 | 4 400 | 4 400 |
| Obligasjoner og andre fordringer | 6 | 5 502 370 | 7 666 662 |
| Sum finansielle anleggsmidler | | 5 506 770 | 7 671 062 |
| Sum anleggsmidler | | 32 384 923 | 33 232 772 |
| Omløpsmidler | | | |
| Varer | | | |
| Fordringer | | | |
| Kundefordringer | 7, 11 | 11 822 451 | 10 983 167 |
| Andre kortsiktige fordringer | 7, 11 | 22 683 866 | 6 873 493 |
| Sum fordringer | | 34 506 317 | 17 856 660 |
| Bankinnskudd, kontanter og lignende | | | |
| Bankinnskudd, kontanter o.l. | 8 | 5 459 043 | 13 983 224 |
| Sum bankinnskudd, kontanter og lignende | | 5 459 043 | 13 983 224 |
| Sum omløpsmidler | | 39 965 360 | 31 839 884 |
| SUM EIENDELER | | 72 350 283 | 65 072 656 |



Balanse

| Beløp i: NOK | Note | 2021 | 2020 |
|--|-------|-------------------|-------------------|
| BALANSE - EGENKAPITAL OG GJELD | | | |
| Egenkapital | | | |
| Innskutt egenkapital | | | |
| Aksjekapital (2250 aksjer a kr. 1.000) | 9 | 2 250 000 | 2 700 000 |
| Annen innskutt egenkapital | | 1 038 772 | 1 038 772 |
| Sum innskutt egenkapital | | 3 288 772 | 3 738 772 |
| Opptjent egenkapital | | | |
| Annen egenkapital | | 17 812 741 | 21 556 048 |
| Sum opptjent egenkapital | | 17 812 741 | 21 556 048 |
| Sum egenkapital | 4 | 21 101 513 | 25 294 820 |
| Gjeld | | | |
| Langsiktig gjeld | | | |
| Utsatt skatt | 3 | | |
| Andre avsetninger for forpliktelser | 10 | 4 487 064 | 4 459 007 |
| Sum avsetninger for forpliktelser | | 4 487 064 | 4 459 007 |
| Annen langsiktig gjeld | | | |
| Gjeld til kredittinstitusjoner | 11 | 10 938 843 | 16 614 471 |
| Øvrig langsiktig gjeld | 7, 11 | 10 466 900 | |
| Sum annen langsiktig gjeld | | 21 405 743 | 16 614 471 |
| Sum langsiktig gjeld | | 25 892 807 | 21 073 478 |
| Kortsiktig gjeld | | | |
| Gjeld til kredittinstitusjoner | 11 | 27 247 | 1 752 105 |
| Leverandørgjeld | 7 | 4 009 947 | 2 588 216 |
| Betalbar skatt | 3 | 1 055 202 | 287 515 |
| Skattetrekk og andre trekk | | 2 266 274 | 1 982 483 |
| Utbytte | 7 | 1 500 000 | 1 000 000 |
| Annen kortsiktig gjeld | | 16 497 294 | 11 094 038 |
| Sum kortsiktig gjeld | | 25 355 963 | 18 704 357 |
| Sum gjeld | | 51 248 770 | 39 777 835 |



Balanse

| Beløp i: NOK | Note | 2021 | 2020 |
|---------------------------------|-------------|-------------------|-------------------|
| SUM EGENKAPITAL OG GJELD | | 72 350 283 | 65 072 656 |



Brønnøysundregistrene

ÅRSREGNSKAP FOR REGNSKAPSÅRET 2021 - GENERELL INFORMASJON

Journalnummer: 2022 679257

Enheten

Organisasjonsnummer: 943 719 721
Organisasjonsform: Aksjeselskap
Foretaksnavn: MILJØTEKNIKK TERRATEAM AS
Forretningsadresse: Tungtransportveien 25
8626 MO I RANA

Regnskapsår

Årsregnskapets periode: 01.01.2021 - 31.12.2021

Konsern

Morselskap i konsern: Nei

Regnskapsregler

Regler for små foretak benyttet: Ja
Benyttet ved utarbeidelsen av
årsregnskapet til selskapet: Regnskapslovens alminnelige regler

Årsregnskapet fastsatt av kompetent organ

Bekreftet av representant for selskapet: Anne Jakobsen
Dato for fastsettelse av årsregnskapet: 03.05.2022

Grunnlag for avgivelse

År 2021: Årsregnskap er elektronisk innlevert.
År 2020: Tall er hentet fra elektronisk innlevert årsregnskap fra 2021.

Det er ikke krav til at årsregnskapet m.v. som sendes til Regnskapsregisteret er undertegnet. Kontrollen på at dette er utført ligger hos revisor/enhetens øverste organ. Sikkerheten ivaretas ved at innsender har rolle/rettighet for innsending av årsregnskapet via Altinn, og ved at det bekreftes at årsregnskapet er fastsatt av kompetent organ.

Brønnøysundregistrene, 21.07.2022



Organisasjonsnr: 943 719 721
MILJØTEKNIKK TERRATEAM AS

RESULTATREGNSKAP

| Beløp i: NOK | Note | 2021 | 2020 |
|---|-------------|-------------------|-------------------|
| RESULTATREGNSKAP | | | |
| Inntekter | | | |
| Salgsinntekt | | 57 110 978 | 55 959 927 |
| Annen driftsinntekt | | 1 041 610 | 150 000 |
| Sum inntekter | | 58 152 588 | 56 109 927 |
| Kostnader | | | |
| Varekostnad | | 10 051 108 | 9 977 309 |
| Lønnskostnad | 1 | 21 880 212 | 22 088 735 |
| Avskrivning av driftsmidler og immaterielle eiendeler | 2 | 5 996 825 | 6 195 805 |
| Nedskrivning av varige driftsmidler og immaterielle eiendeler | 2 | | |
| Annen driftskostnad | | 14 874 030 | 15 345 164 |
| Sum kostnader | | 52 802 175 | 53 607 013 |
| Driftsresultat | | 5 350 413 | 2 502 914 |
| Finansinntekter og finanskostnader | | | |
| Annen renteinntekt | | 657 235 | 415 613 |
| Annen finansinntekt | | 118 773 | 117 686 |
| Sum finansinntekter | | 776 008 | 533 299 |
| Nedskrivning av andre finansielle anleggsmidler | | | -1 872 |
| Rentekostnad til foretak i samme konsern | | 287 481 | |
| Annen rentekostnad | | 441 085 | 563 064 |
| Annen finanskostnad | | 26 794 | 671 417 |
| Sum finanskostnader | | 755 360 | 1 232 610 |
| Netto finans | | 20 648 | -699 310 |
| Ordinært resultat før skattekostnad | | | |
| skattekostnad | | 5 371 061 | 1 803 604 |
| Skattekostnad | 3 | 1 197 024 | 523 859 |
| Ordinært resultat etter skattekostnad | | 4 174 037 | 1 279 745 |
| Årsresultat | | 4 174 037 | 1 279 745 |
| Årsresultat etter minoritetsinteresser | | 4 174 037 | 1 279 745 |
| Totalresultat | | 4 174 037 | 1 279 745 |



| | | | |
|--|----------|------------------|------------------|
| Overføringer og disponeringer | | | |
| Ordinært utbytte | | 1 500 000 | 1 000 000 |
| Avsatt til annen egenkapital | | 2 674 037 | 279 745 |
| Sum overføringer og disponeringer | 4 | 4 174 037 | 1 279 745 |



Organisasjonsnr: 943 719 721
MILJØTEKNIKK TERRATEAM AS

BALANSE

| Beløp i: NOK | Note | 2021 | 2020 |
|--|--------------|-------------------|-------------------|
| BALANSE - EIENDELER | | | |
| Anleggsmidler | | | |
| Immaterielle eiendeler | | | |
| Konsesjoner, patenter o.l. | | | 25 000 |
| Utsatt skattefordel | 3 | 3 050 189 | 1 873 975 |
| Sum immaterielle eiendeler | | 3 050 189 | 1 898 975 |
| Varige driftsmidler | | | |
| Tomter, bygninger o.a. fast eiendom | | 6 655 006 | 7 512 903 |
| Maskiner og anlegg | | 17 076 144 | 15 920 705 |
| Driftsløsøre, inventar o. a. utstyr | | 96 814 | 229 127 |
| Sum varige driftsmidler | 2, 11 | 23 827 964 | 23 662 735 |
| Finansielle anleggsmidler | | | |
| Investeringer i aksjer og andeler | 5 | 4 400 | 4 400 |
| Obligasjoner og andre fordringer | 6 | 5 502 370 | 7 666 662 |
| Sum finansielle anleggsmidler | | 5 506 770 | 7 671 062 |
| Sum anleggsmidler | | 32 384 923 | 33 232 772 |
| Omløpsmidler | | | |
| Varer | | | |
| Fordringer | | | |
| Kundefordringer | 7, 11 | 11 822 451 | 10 983 167 |
| Andre kortsiktige fordringer | 7, 11 | 22 683 866 | 6 873 493 |
| Sum fordringer | | 34 506 317 | 17 856 660 |
| Bankinnskudd, kontanter og lignende | | | |
| Bankinnskudd, kontanter o. l. | 8 | 5 459 043 | 13 983 224 |
| Sum bankinnskudd, kontanter og lignende | | 5 459 043 | 13 983 224 |
| Sum omløpsmidler | | 39 965 360 | 31 839 884 |
| SUM EIENDELER | | 72 350 283 | 65 072 656 |
| BALANSE - EGENKAPITAL OG GJELD | | | |



| | | | |
|--|----------|-------------------|-------------------|
| Egenkapital | | | |
| Innskutt egenkapital | | | |
| Aksjekapital (2250 aksjer a kr. 1.000) | 9 | 2 250 000 | 2 700 000 |
| Annen innskutt egenkapital | | 1 038 772 | 1 038 772 |
| Sum innskutt egenkapital | | 3 288 772 | 3 738 772 |
| Opptjent egenkapital | | | |
| Annen egenkapital | | 17 812 741 | 21 556 048 |
| Sum opptjent egenkapital | | 17 812 741 | 21 556 048 |
| Sum egenkapital | 4 | 21 101 513 | 25 294 820 |
| Gjeld | | | |
| Langsiktig gjeld | | | |
| Utsatt skatt | 3 | | |
| Andre avsetninger for forpliktelseser | 10 | 4 487 064 | 4 459 007 |
| Sum avsetninger for forpliktelseser | | 4 487 064 | 4 459 007 |
| Annen langsiktig gjeld | | | |
| Gjeld til kredittinstitusjoner | 11 | 10 938 843 | 16 614 471 |
| Øvrig langsiktig gjeld | 7, 11 | 10 466 900 | |
| Sum annen langsiktig gjeld | | 21 405 743 | 16 614 471 |
| Sum langsiktig gjeld | | 25 892 807 | 21 073 478 |
| Kortsiktig gjeld | | | |
| Gjeld til kredittinstitusjoner | 11 | 27 247 | 1 752 105 |
| Leverandørgjeld | 7 | 4 009 947 | 2 588 216 |
| Betalbar skatt | 3 | 1 055 202 | 287 515 |
| Skattetrekk og andre trekk | | 2 266 274 | 1 982 483 |
| Utbytte | 7 | 1 500 000 | 1 000 000 |
| Annen kortsiktig gjeld | | 16 497 294 | 11 094 038 |
| Sum kortsiktig gjeld | | 25 355 963 | 18 704 357 |
| Sum gjeld | | 51 248 770 | 39 777 835 |
| SUM EGENKAPITAL OG GJELD | | 72 350 283 | 65 072 656 |



Organisasjonsnr: 943 719 721
MILJØTEKNIKK TERRATEAM AS

NOTEOPPLYSNINGER - SELSKAP - alle poster oppgitt i hele tall

Note

Antall aksjer og aksjeeiere

Note

Antall årsverk i regnskapsåret

Virksomheten har hatt følgende antall årsverk:
25.70

Omløpsmidler Startdato Sluttdato Endring

Skattemessig fremf.undersk. Startdato Sluttdato Endring

Kortsiktig gjeld Startdato Sluttdato Endring



Årsregnskap 2021

Miljøteknikk Terrateam AS

Org.nr.: 943 719 721



| Resultatregnskap | | | |
|---|-------------|-------------------|-------------------|
| Miljøteknikk Terrateam AS | | | |
| | | | |
| Driftsinntekter og driftskostnader | Note | 2021 | 2020 |
| Salgsinntekt | | 57 110 978 | 55 959 927 |
| Annen driftsinntekt | | 1 041 610 | 150 000 |
| Sum driftsinntekter | | <u>58 152 588</u> | <u>56 109 927</u> |
| Varekostnad | | 10 051 108 | 9 977 309 |
| Lønnskostnad | 1 | 21 880 212 | 22 088 735 |
| Avskrivning av driftsmidler og immaterielle eiendeler | 2 | 5 996 825 | 6 195 805 |
| Annen driftskostnad | | 14 874 030 | 15 345 164 |
| Sum driftskostnader | | <u>52 802 175</u> | <u>53 607 013</u> |
| Driftsresultat | | <u>5 350 413</u> | <u>2 502 914</u> |
| Finansinntekter og finanskostnader | | | |
| Annen renteinntekt | | 657 235 | 415 613 |
| Annen finansinntekt | | 118 773 | 117 686 |
| Nedskrivning av andre finansielle anleggsmidler | | 0 | -1 872 |
| Rentekostnad til foretak i samme konsern | | 287 481 | 0 |
| Annen rentekostnad | | 441 085 | 563 064 |
| Annen finanskostnad | | 26 794 | 671 417 |
| Resultat av finansposter | | <u>20 648</u> | <u>-699 310</u> |
| Resultat før skattekostnad | | 5 371 061 | 1 803 604 |
| Skattekostnad | 3 | 1 197 024 | 523 859 |
| Årsresultat | | <u>4 174 037</u> | <u>1 279 745</u> |
| Overføringer | | | |
| Avsatt til utbytte | | 1 500 000 | 1 000 000 |
| Avsatt til annen egenkapital | | 2 674 037 | 279 745 |
| Sum overføringer | 4 | <u>4 174 037</u> | <u>1 279 745</u> |



| Balanse | | | |
|-------------------------------------|-------------|-------------------|-------------------|
| Miljøteknikk Terrateam AS | | | |
| Eiendeler | Note | 2021 | 2020 |
| Anleggsmidler | | | |
| Immaterielle eiendeler | | | |
| Konsesjoner, patenter o.l. | | 0 | 25 000 |
| Utsatt skattefordel | 3 | 3 050 189 | 1 873 975 |
| Sum immaterielle eiendeler | | <u>3 050 189</u> | <u>1 898 975</u> |
| Varige driftsmidler | | | |
| Tomter, bygninger o.a. fast eiendom | | 6 655 006 | 7 512 903 |
| Maskiner og anlegg | | 17 076 144 | 15 920 705 |
| Driftsløsøre, inventar o.a. utstyr | | 96 814 | 229 127 |
| Sum varige driftsmidler | 2, 11 | <u>23 827 964</u> | <u>23 662 735</u> |
| Finansielle driftsmidler | | | |
| Investeringer i aksjer og andeler | 5 | 4 400 | 4 400 |
| Obligasjoner og andre fordringer | 6 | 5 502 370 | 7 666 662 |
| Sum finansielle anleggsmidler | | <u>5 506 770</u> | <u>7 671 062</u> |
| Sum anleggsmidler | | <u>32 384 923</u> | <u>33 232 772</u> |
| Omløpsmidler | | | |
| Fordringer | | | |
| Kundefordringer | 7, 11 | 11 822 451 | 10 983 167 |
| Andre kortsiktige fordringer | 7, 11 | 22 683 866 | 6 873 493 |
| Sum fordringer | | <u>34 506 317</u> | <u>17 856 660</u> |
| Bankinnskudd, kontanter o.l. | 8 | <u>5 459 043</u> | <u>13 983 224</u> |
| Sum omløpsmidler | | <u>39 965 360</u> | <u>31 839 884</u> |
| Sum eiendeler | | <u>72 350 283</u> | <u>65 072 656</u> |




| Balanse | | | |
|--|-------|-------------------|-------------------|
| Miljøteknikk Terrateam AS | | | |
| | Note | 2021 | 2020 |
| Egenkapital og gjeld | | | |
| Innskutt egenkapital | | | |
| Aksjekapital (2250 aksjer a kr. 1.000) | 9 | 2 250 000 | 2 700 000 |
| Annen innskutt egenkapital | | 1 038 772 | 1 038 772 |
| Sum innskutt egenkapital | | <u>3 288 772</u> | <u>3 738 772</u> |
| Opptjent egenkapital | | | |
| Annen egenkapital | | 17 812 741 | 21 556 048 |
| Sum opptjent egenkapital | | <u>17 812 741</u> | <u>21 556 048</u> |
| Sum egenkapital | 4 | <u>21 101 513</u> | <u>25 294 820</u> |
| Gjeld | | | |
| Avsetning for forpliktelser | | | |
| Andre avsetninger for forpliktelser | 10 | 4 487 064 | 4 459 007 |
| Sum avsetning for forpliktelser | | <u>4 487 064</u> | <u>4 459 007</u> |
| Annen langsiktig gjeld | | | |
| Gjeld til kredittinstitusjoner | 11 | 10 938 843 | 16 614 471 |
| Øvrig langsiktig gjeld | 7, 11 | 10 466 900 | 0 |
| Sum annen langsiktig gjeld | | <u>21 405 743</u> | <u>16 614 471</u> |
| Kortsiktig gjeld | | | |
| Gjeld til kredittinstitusjoner | 11 | 27 247 | 1 752 105 |
| Leverandørgjeld | 7 | 4 009 947 | 2 588 216 |
| Betalbar skatt | 3 | 1 055 202 | 287 515 |
| Skattetrekk og andre trekk | | 2 266 274 | 1 982 483 |
| Utbytte | 7 | 1 500 000 | 1 000 000 |
| Annen kortsiktig gjeld | | 16 497 294 | 11 094 038 |
| Sum kortsiktig gjeld | | <u>25 355 963</u> | <u>18 704 357</u> |
| Sum gjeld | | <u>51 248 770</u> | <u>39 777 835</u> |
| Sum gjeld og egenkapital | | <u>72 350 283</u> | <u>65 072 656</u> |




Balanse


Miljøteknikk Terrateam AS


Mo i Rana, 03.05.2022


Kent Ove Øijord
styreleder


Jens K. Rønning
styremedlem/daglig leder


Nils Harald Øijord
styremedlem


Stein Rune Øijord
styremedlem


Anne Jakobsen
styremedlem



Noter til regnskapet

Miljøteknikk Terrateam AS 943 719 721

Regnskapsprinsipper

Generelt

Årsregnskapet er utarbeidet i overensstemmelse med regnskapslovens bestemmelser og god regnskapsskikk. Regnskapet er utarbeidet etter reglene for små foretak.

Klassifisering

Eiendeler knyttet til varekretsløpet klassifiseres som omløpsmidler. Samme regel gjelder for kortsiktig gjeld. Fordringer og gjeld som ikke knytter seg til varekretsløpet, klassifiseres som omløpsmidler/kortsiktig gjeld dersom de forfaller innen ett år. Øvrige eiendeler klassifiseres som anleggsmidler, og øvrig gjeld klassifiseres som langsiktig.

Inntektsføring

Inntektsføring ved salg av varer og tjenester skjer på leveringstidspunktet.

Vurderingsregler

Varige driftsmidler

Varige driftsmidler vurderes til historisk kost med fradrag for bedriftsøkonomiske avskrivninger. Varige investeringer balanseføres. Avskrivninger er beregnet på grunnlag av kostpris og fordelt lineært over antatt økonomisk levetid. Avskrivningssatsene er gjengitt i note.

Leide (leasede) driftsmidler balanseføres som driftsmidler hvis leiekontakten anses som finansiell.

Forskning og utvikling

Kostnader vedrørende forskning og utvikling utgiftsføres.

Fordringer

Kundefordringer er ført opp etter fradrag for avsetning til forventede tap. Avsetningen til tap er gjort på grunnlag av individuell vurdering av fordringene. I tillegg foretas det en generell avsetning for å dekke tapsrisiko som ikke var kjent på vurderingstidspunktet. Andre fordringer er ført opp til pålydende.

Skatter

Skattene kostnadsføres når de påløper, dvs. at skattekostnaden er knyttet til det regnskapsmessige resultatet før skatter. Skattekostnaden består av betalbar skatt (skatt på årets skattepliktige inntekt) og endring i (netto) utsatt skatt. Utsatt skatt i balansen beregnes på grunnlag av midlertidige forskjeller mellom regnskapsmessige og skattemessige verdier. Årsaken til at utsatt skatt oppstår er ulik periodisering av det regnskapsmessige og skattemessige resultatet.

Pensjoner

Selskapet har en innskuddsbasert pensjonsordning. Regnskapsføringen av pensjonskostnader skjer i samsvar med regnskapsstandardene om pensjonskostnader.



Noter til regnskapet

Miljøteknikk Terrateam AS 943 719 721

Note nr. 1 - Ansatte, godtgjørelse, pensjoner, honorarer m.v.

| | <u>2021</u> | <u>2020</u> |
|--------------------|-------------------|-------------------|
| Lønninger | 18 916 293 | 19 117 021 |
| Arbeidsgiveravgift | 1 038 861 | 966 948 |
| Pensjonskostnader | 1 423 481 | 1 346 106 |
| Andre ytelser | <u>501 578</u> | <u>658 659</u> |
| Sum lønnskostnader | <u>21 880 212</u> | <u>22 088 735</u> |
| Antall årsverk | <u>25,7</u> | <u>27,3</u> |

Note nr. 2 - Varige driftsmidler

| | <u>Maskiner/ anlegg</u> | <u>Tomter, Bygg</u> | <u>Driftsløsøre, inventar o.l</u> | <u>Sum</u> |
|--------------------------------|-----------------------------|-------------------------|---------------------------------------|-------------------|
| Anskaffelseskost pr. 01.01 | 73 602 771 | 32 791 794 | 809 250 | 107 203 815 |
| + Tilgang i året | 6 178 937 | | | 6 178 937 |
| - Avgang i året (kostpris) | 1 818 067 | 16 883 | | 1 834 950 |
| - Mottatt investeringstilskudd | 1 584 000 | 3 266 000 | | 4 850 000 |
| + inntektsført inv.tilskudd | 1 563 166 | 2 909 337 | | 4 472 503 |
| - Samlet ord. avskr. pr. 31.12 | <u>60 866 663</u> | <u>25 763 242</u> | <u>712 436</u> | <u>87 342 341</u> |
| Bokført verdi pr. 31.12. | 17 076 144 | 6 655 006 | 96 814 | 23 827 964 |
| Årets ordinære avskrivninger | 5 023 497 | 841 015 | 132 313 | 5 996 825 |
| Året nedskrivninger | | | | 0 |
| Levetid | 5-10 år | 5-10 år | 3-5 år | |
| Avskrivningsplan | Lineær | Lineær | Lineær | |

Note nr. 3 - Skattekostnader

Spesifikasjon av grunnlag utsatt skatt/skattefordel (-)

| | <u>Endring</u> | <u>2021</u> | <u>2020</u> |
|--|------------------|--------------------|-------------------|
| Anleggsmidler | 5 390 066 | -13 636 588 | -8 246 522 |
| Balansførte leasingavtaler | 105 796 | -12 133 | 93 663 |
| Gevinst/tapskonto | -54 538 | -218 154 | -272 692 |
| Kundefordringer | -92 516 | | -92 516 |
| Andre fordringer | 0 | | |
| Andre forpliktelser | 0 | | |
| Innskuddsfond | -2 379 | 2 379 | |
| Fremførbart underskudd | <u>0</u> | | |
| Grunnlag for utsatt skatt/skattefordel (-) | <u>5 346 429</u> | <u>-13 864 496</u> | <u>-8 518 067</u> |
| Utsatt skatt/skattefordel (-), 22 % | <u>1 176 214</u> | <u>-3 050 189</u> | <u>-1 873 975</u> |



Noter til regnskapet

Miljøteknikk Terrateam AS 943 719 721

Nedenfor er det gitt en spesifisering over forskjellene mellom det regnskapsmessige resultat før skattekostnad og årets skattegrunnlag.

| | <u>2021</u> | <u>2020</u> |
|--|------------------|------------------|
| Resultat før skattekostnad | 5 371 061 | 1 803 604 |
| +/- Permanente forskjeller | 53 076 | 577 574 |
| +/- Endring i midlertidige forskjeller | -627 763 | -1 074 292 |
| +/- Mottatt/avgitt konsernbidrag | | |
| - Fremførbart underskudd | | |
| Årets skattegrunnlag | <u>4 796 374</u> | <u>1 306 886</u> |
| Betalbar skatt 22% | <u>1 055 202</u> | <u>287 515</u> |

Skattekostnaden i regnskapet består av følgende poster:

| | | |
|--|------------------|----------------|
| Betalbar inntektsskatt | 1 055 202 | 287 515 |
| For mye (-)/for lite (+) avsatt skatt tidligere år | 0 | 0 |
| Skatt av konsernbidrag | 0 | 0 |
| Endring i utsatt skatt/utsatt skattefordel | <u>141 822</u> | <u>236 344</u> |
| Skattekostnad | <u>1 197 024</u> | <u>523 859</u> |
| Betalbar skatt i balansen består av: | | |
| Betalbar skatt | <u>1 055 202</u> | <u>287 515</u> |
| Sum betalbar skatt i balansen | <u>1 055 202</u> | <u>287 515</u> |

Note nr. 4 - Egenkapital

| | Aksje- kapital | Annen innskutt EK | Annen EK/ udekket tap | Totalt |
|-----------------------|-------------------|----------------------|--------------------------|------------|
| Pr. 1.1.2021 | 2 700 000 | 1 038 772 | 21 556 048 | 25 294 820 |
| Fisjon | -450 000 | | -5 431 964 | -5 881 964 |
| Feil fra tidligere år | | | -985 380 | -985 380 |
| Årets resultat | | | 4 174 037 | 4 174 037 |
| Avsatt til utbytte | | | -1 500 000 | -1 500 000 |
| Pr. 31.12.2021 | 2 250 000 | 1 038 772 | 17 812 741 | 21 101 513 |



Noter til regnskapet

Miljøteknikk Terrateam AS 943 719 721

Note nr. 5 - Aksjer og andeler i andre selskaper

| | Antall aksjer | Pålydende | Sum | Bokført verdi |
|--------------------|------------------|-----------|-------|------------------|
| Helse og Sikkerhet | 22 | 200 | 4 400 | 4 400 |
| Sum | | | 4 400 | 4 400 |

Note nr. 6 – Andre langsiktige fordringer

Selskapet har en langsiktig fordring på en kunde i forbindelse med at det er inngått avtale om behandling av masser over flere år.

Note nr. 7 - Konsernmellomværende

Selskapet har kr. 9.170,- i fordringer på konsernselskap pr. 31.12.21. I posten leverandørgjeld er det inkl. gjeld overfor konsernselskaper med kr.225.682,-. Det er avsatt kr. 1.500.000,- i skyldig utbytte til morselskapet pr. 31.12.21. Selskapet har en fordring på morselskapet på innestående på konsernkonto på kr. 16.734.491,-. Selskapet har langsiktig lån hos morselskapet på kr. 10.466.900,-.

Note nr. 8 - Bankinnskudd

I posten inngår bundne skattetrekkmidler med kr. 971.669,-. Selskapet har også bundne midler i form av avsetning til etterdriftsfond på totalt kr. 4.487.064,-. Selskapet har innestående kr. 16.734.491,- på konsernkonto.

Note nr. 9 - Antall aksjer, aksjeeiere m.v.

Selskapets aksjeeier er Øijord & Aanes AS, som eier 100% av aksjene. Aksjekapitalen er på kr. 2.250.000,- fordelt på 2.250 aksjer a kr. 1.000,-.



Noter til regnskapet

Miljøteknikk Terrateam AS 943 719 721

Note nr. 10 - Avsetning for forpliktelser

I forbindelse med fornyelse av konsesjon er det stilt krav om at selskapet avsetter midler til etterdriftsfond. Pr. 31.12.21 er det avsatt kr. 4.487.064,- til fondet.

Note nr. 11 - Langsiktig gjeld og pantstillelser

Gjeld som forfaller mer enn 5 år etter regnskapsårets slutt:

| | <u>2021</u> | <u>2020</u> |
|--------------------------------|-------------|-------------|
| Gjeld til kredittinstitusjoner | 452 440 | 0 |

Gjeld som er sikret ved pant:

| | <u>2021</u> | <u>2020</u> |
|--------------------------------|-------------------|-------------------|
| Gjeld til kredittinstitusjoner | 10 966 090 | 18 366 576 |
| Gjeld til konsernselskap | 10 466 900 | |
| | <u>21 432 990</u> | <u>18 366 576</u> |

Balanseført verdi av pantesikrede eiendeler:

| | <u>2021</u> | <u>2020</u> |
|-------------------------|-------------------|-------------------|
| Kundefordringer | 11 822 451 | 10 983 167 |
| Fordringer konsernkonto | 16 734 491 | |
| Varige driftsmidler | 23 827 964 | 23 662 735 |
| Sum | <u>52 384 906</u> | <u>34 645 902</u> |

Selskapet disponerer en kredittramme på kr. 6.000.000,-. Denne er også sikret med pant. Selskapet er medlåntaker til konsernets totale lån og kreditt og selskapets eiendeler er stilt som sikkerhet for denne gjelden. For opplysning om konsernets gjeld vises det til konsernregnskapet for Øijord & Aanes AS.



Til generalforsamlingen i Miljøteknikk Terrateam AS

Uavhengig revisors beretning

Konklusjon

Vi har revidert Miljøteknikk Terrateam AS sitt årsregnskap som viser et overskudd på kr 4 174 037. Årsregnskapet består av balanse per 31. desember 2021, resultatregnskap for regnskapsåret avsluttet per denne datoen og noter til årsregnskapet, herunder et sammendrag av viktige regnskapsprinsipper.

Etter vår mening

- oppfyller årsregnskapet gjeldende lovkrav, og
- gir årsregnskapet et rettviseende bilde av selskapets finansielle stilling per 31. desember 2021 og av dets resultat for regnskapsåret avsluttet per denne datoen i samsvar med regnskapslovens regler og god regnskapsskikk i Norge.

Grunnlag for konklusjonen

Vi har gjennomført revisjonen i samsvar med de internasjonale revisjonsstandardene International Standards on Auditing (ISA-ene). Våre oppgaver og plikter i henhold til disse standardene er beskrevet nedenfor under Revisors oppgaver og plikter ved revisjonen av årsregnskapet. Vi er uavhengige av selskapet slik det kreves i lov, forskrift og International Code of Ethics for Professional Accountants (inkludert internasjonale uavhengighetsstandarder) utstedt av the International Ethics Standards Board for Accountants (IESBA-reglene), og vi har overholdt våre øvrige etiske forpliktelser i samsvar med disse kravene. Innhentet revisjonsbevis er etter vår vurdering tilstrekkelig og hensiktsmessig som grunnlag for vår konklusjon.

Ledelsens ansvar for årsregnskapet

Ledelsen, styret og daglig leder er ansvarlig for å utarbeide årsregnskapet og for at det gir et rettviseende bilde i samsvar med regnskapslovens regler og god regnskapsskikk i Norge. Ledelsen er også ansvarlig for slik intern kontroll som den finner nødvendig for å kunne utarbeide et årsregnskap som ikke inneholder vesentlig feilinformasjon, verken som følge av misligheter eller utilsiktede feil.

Ved utarbeidelsen av årsregnskapet må ledelsen ta standpunkt til selskapets evne til fortsatt drift og opplyse om forhold av betydning for fortsatt drift. Forutsetningen om fortsatt drift skal legges til grunn for årsregnskapet så lenge det ikke er sannsynlig at virksomheten vil bli avvirket.


Revisors oppgaver og plikter ved revisjonen av årsregnskapet

Vårt mål er å oppnå betryggende sikkerhet for at årsregnskapet som helhet ikke inneholder vesentlig feilinformasjon, verken som følge av misligheter eller utilsiktede feil, og å avgi en revisjonsberetning som inneholder vår konklusjon. Betryggende sikkerhet er en høy grad av sikkerhet, men ingen garanti for at en revisjon utført i samsvar med ISA-ene, alltid vil avdekke vesentlig feilinformasjon som eksisterer. Feilinformasjon kan oppstå som følge av misligheter eller utilsiktede feil. Feilinformasjon blir vurdert som vesentlig dersom den enkeltvis eller samlet med rimelighet kan forventes å påvirke økonomiske beslutninger som brukerne foretar basert på årsregnskapet.



For videre beskrivelse av revisors oppgaver og plikter vises det til:
<https://revisorforeningen.no/revisjonsberetninger>

Mo i Rana, 3. mai 2022
Helgeland Revisjon AS



Geir Voldsund
Statsautorisert revisor