



ÅRSREGNSKAPET FOR REGNSKAPSÅRET 2022 - GENERELL INFORMASJON

Enheten

Organisasjonsnummer: 914 827 639
Organisasjonsform: Aksjeselskap
Foretaksnavn: PROMITTO GROUP AS
Forretningsadresse: Fløisbonnveien 5
1412 SOFIEMYR

Regnskapsår

Årsregnskapets periode: 01.01.2022 - 31.12.2022

Konsern

Morselskap i konsern: Nei

Regnskapsregler

Regler for små foretak benyttet: Ja
Benyttet ved utarbeidelsen av årsregnskapet til selskapet: Regnskapslovens alminnelige regler

Årsregnskapet fastsatt av kompetent organ

Bekreftet av representant for selskapet: Daniel Brekke
Dato for fastsettelse av årsregnskapet: 26.06.2023

Grunnlag for avgivelse

År 2022: Årsregnskapet er elektronisk innlevert
År 2021: Tall er hentet fra elektronisk innlevert årsregnskap fra 2022

Det er ikke krav til at årsregnskapet m.v. som sendes til Regnskapsregisteret er undertegnet. Kontrollen på at dette er utført ligger hos revisor/enhetens øverste organ. Sikkerheten ivaretas ved at innsender har rolle/rettighet for innsending av årsregnskapet via Altinn, og ved at det bekreftes at årsregnskapet er fastsatt av kompetent organ.

Brønnøysundregistrene, 19.07.2024



Resultatregnskap

Beløp i: NOK	Note	2022	2021
RESULTATREGNSKAP			
Inntekter			
Salgsinntekt		10 104 504	7 467 479
Sum inntekter		10 104 504	7 467 479
Kostnader			
Varekostnad		5 310 790	4 036 381
Lønnskostnad	1	3 095 678	2 673 199
Avskrivning av driftsmidler og immaterielle eiendeler	2	172 238	147 179
Annen driftskostnad		1 430 119	1 458 142
Sum kostnader		10 008 825	8 314 901
Driftsresultat		95 679	-847 422
Finansinntekter og finanskostnader			
Annen renteinntekt			43
Annen finansinntekt		117 535	103 901
Sum finansinntekter		117 535	103 943
Annen rentekostnad		137 064	59 219
Annen finanskostnad		41 342	68 488
Sum finanskostnader		178 407	127 707
Netto finans		-60 872	-23 763
Ordinært resultat før skattekostnad	3	34 807	-871 185
Skattekostnad på resultat	3		-42 186
Ordinært resultat etter skattekostnad		34 807	-828 999
Årsresultat	4	34 807	-828 999
Årsresultat etter minoritetsinteresser		34 807	-828 999
Totalresultat		34 807	-828 999
Overføringer og disponeringer			



Resultatregnskap

Beløp i: NOK	Note	2022	2021
Avsatt til annen egenkapital	4	34 807	
Overført fra annen egenkapital			-828 999
Sum overføringer og disponeringer		34 807	-828 999



Balanse

Beløp i: NOK	Note	2022	2021
BALANSE - EIENDELER			
Anleggsmidler			
Immaterielle eiendeler			
Konsesjoner, patenter o.l.	2	47 993	63 373
Sum immaterielle eiendeler		47 993	63 373
Varige driftsmidler			
Driftsløsøre, inventar o.a. utstyr	2	399 761	556 619
Sum varige driftsmidler	2	399 761	556 619
Finansielle anleggsmidler			
Andre langsiktige fordringer		77 855	77 855
Sum finansielle anleggsmidler		77 855	77 855
Sum anleggsmidler		525 608	697 846
Omløpsmidler			
Varer			
Sum varer		1 614 582	2 740 756
Fordringer			
Kundefordringer		2 410 747	921 357
Andre kortsiktige fordringer		639 090	73 669
Sum fordringer		3 049 836	995 027
Bankinnskudd, kontanter og lignende			
Bankinnskudd		1 049 627	145 223
Sum bankinnskudd, kontanter og lignende		1 049 627	145 223
Sum omløpsmidler		5 714 046	3 881 006
SUM EIENDELER		6 239 654	4 578 852

BALANSE - EGENKAPITAL OG GJELD



Balanse

Beløp i: NOK	Note	2022	2021
Egenkapital			
Innskutt egenkapital			
Aksjekapital	4, 5	35 300	35 300
Overkurs	4	244 700	244 700
Sum innskutt egenkapital		280 000	280 000
Opptjent egenkapital			
Annen egenkapital	4	3 231 580	3 196 773
Sum opptjent egenkapital		3 231 580	3 196 773
Sum egenkapital	4	3 511 580	3 476 773
Gjeld			
Langsiktig gjeld			
Utsatt skatt	3		
Annen langsiktig gjeld			
Gjeld til kredittinstitusjoner		1 368 168	652 810
Sum annen langsiktig gjeld		1 368 168	652 810
Sum langsiktig gjeld		1 368 168	652 810
Kortsiktig gjeld			
Leverandørgjeld		91 276	-162 844
Betalbar skatt	3		
Skyldig offentlige avgifter		937 614	355 955
Annen kortsiktig gjeld		331 016	256 158
Sum kortsiktig gjeld		1 359 906	449 269
Sum gjeld		2 728 074	1 102 079
SUM EGENKAPITAL OG GJELD		6 239 654	4 578 852



Brønnøysundregistrene

ÅRSREGNSKAP FOR REGNSKAPSÅRET 2022 - GENERELL INFORMASJON

Journalnummer: 2023 536931

Enheten

Organisasjonsnummer: 914 827 639
Organisasjonsform: Aksjeselskap
Foretaksnavn: PROMITTO GROUP AS
Forretningsadresse: Fløisbonnveien 5
1412 SOFIEMYR

Regnskapsår

Årsregnskapets periode: 01.01.2022 - 31.12.2022

Konsern

Morselskap i konsern: Nei

Regnskapsregler

Regler for små foretak benyttet: Ja
Benyttet ved utarbeidelsen av
årsregnskapet til selskapet: Regnskapslovens alminnelige regler

Årsregnskapet fastsatt av kompetent organ

Bekreftet av representant for selskapet: Daniel Brekke
Dato for fastsettelse av årsregnskapet: 26.06.2023

Revisjon

Årsregnskapet er utarbeidet av ekstern
autorisert regnskapsfører: Ja
Ekstern autorisert regnskapsfører har i
løpet av regnskapsåret bistått ved den
løpende regnskapsføringen eller utført
andre tjenester for selskapet enn å
utarbeide årsregnskapet: Ja

Grunnlag for avgivelse

År 2022: Årsregnskap er elektronisk innlevert.
År 2021: Tall er hentet fra elektronisk innlevert årsregnskap fra 2022.

Det er ikke krav til at årsregnskapet m.v. som sendes til Regnskapsregisteret er undertegnet. Kontrollen på at dette er utført ligger hos revisor/enhetens øverste organ. Sikkerheten ivaretas ved at innsender har rolle/rettighet for innsending av årsregnskapet via Altinn, og ved at det bekreftes at årsregnskapet er fastsatt av kompetent organ.

Brønnøysundregistrene, 03.07.2023

Brønnøysundregistrene
Postadresse: Postboks 900, 8910 Brønnøysund
Telefon: 75 00 75 00
E-post: firmapost@brreg.no Internett: www.brreg.no
Organisasjonsnummer: 974 760 673



Organisasjonsnr: 914 827 639
PROMITTO GROUP AS

RESULTATREGNSKAP

Beløp i: NOK	Note	2022	2021
RESULTATREGNSKAP			
Inntekter			
Salgsinntekt		10 104 504	7 467 479
Sum inntekter		10 104 504	7 467 479
Kostnader			
Varekostnad		5 310 790	4 036 381
Lønnskostnad	1	3 095 678	2 673 199
Avskrivning av driftsmidler og immaterielle eiendeler	2	172 238	147 179
Annen driftskostnad		1 430 119	1 458 142
Sum kostnader		10 008 825	8 314 901
Driftsresultat		95 679	-847 422
Finansinntekter og finanskostnader			
Annen renteinntekt			43
Annen finansinntekt		117 535	103 901
Sum finansinntekter		117 535	103 943
Annen rentekostnad		137 064	59 219
Annen finanskostnad		41 342	68 488
Sum finanskostnader		178 407	127 707
Netto finans		-60 872	-23 763
Ordinært resultat før skattekostnad			
skattekostnad	3	34 807	-871 185
Skattekostnad på resultat	3		-42 186
Ordinært resultat etter skattekostnad		34 807	-828 999
Årsresultat	4	34 807	-828 999
Årsresultat etter minoritetsinteresser		34 807	-828 999
Totalresultat		34 807	-828 999
Overføringer og disponeringer			
Avsatt til annen egenkapital	4	34 807	
Overført fra annen egenkapital			-828 999
Sum overføringer og disponeringer		34 807	-828 999





Organisasjonsnr: 914 827 639
PROMITTO GROUP AS

BALANSE

Beløp i: NOK	Note	2022	2021
BALANSE - EIENDELER			
Anleggsmidler			
Immaterielle eiendeler			
Konsesjoner, patenter o.l.	2	47 993	63 373
Sum immaterielle eiendeler		47 993	63 373
Varige driftsmidler			
Driftsløsøre, inventar o. a. utstyr			
	2	399 761	556 619
Sum varige driftsmidler	2	399 761	556 619
Finansielle anleggsmidler			
Andre langsiktige fordringer			
		77 855	77 855
Sum finansielle anleggsmidler		77 855	77 855
Sum anleggsmidler		525 608	697 846
Omløpsmidler			
Varer			
Sum varer		1 614 582	2 740 756
Fordringer			
Kundefordringer			
		2 410 747	921 357
Andre kortsiktige fordringer			
		639 090	73 669
Sum fordringer		3 049 836	995 027
Bankinnskudd, kontanter og lignende			
Bankinnskudd			
		1 049 627	145 223
Sum bankinnskudd, kontanter og lignende			
		1 049 627	145 223
Sum omløpsmidler		5 714 046	3 881 006
SUM EIENDELER		6 239 654	4 578 852
BALANSE - EGENKAPITAL OG GJELD			
Egenkapital			
Innskutt egenkapital			
Aksjekapital	4, 5	35 300	35 300
Overkurs	4	244 700	244 700
Sum innskutt egenkapital		280 000	280 000



Opptjent egenkapital			
Annen egenkapital	4	3 231 580	3 196 773
Sum opptjent egenkapital		3 231 580	3 196 773
Sum egenkapital	4	3 511 580	3 476 773
Gjeld			
Langsiktig gjeld			
Utsatt skatt	3		
Annen langsiktig gjeld			
Gjeld til			
kredittinstitusjoner		1 368 168	652 810
Sum annen langsiktig gjeld		1 368 168	652 810
Sum langsiktig gjeld		1 368 168	652 810
Kortsiktig gjeld			
Leverandørgjeld		91 276	-162 844
Betalbar skatt	3		
Skyldig offentlige avgifter		937 614	355 955
Annen kortsiktig gjeld		331 016	256 158
Sum kortsiktig gjeld		1 359 906	449 269
Sum gjeld		2 728 074	1 102 079
SUM EGENKAPITAL OG GJELD		6 239 654	4 578 852



Organisasjonsnr: 914 827 639
PROMITTO GROUP AS

NOTEOPPLYSNINGER - SELSKAP - alle poster oppgitt i hele tall

Note
3

Antall årsverk i regnskapsåret
3.00

Sum Beløp

Balanseført verdi 31.12. Varige driftsmidler Immaterielle eiend.

Konsernregnskap

Morselskapet sitt navn

Forretningskontor for morselskapet

Begrunnelse for at datterselskap er utelatt fra konsolideringen

Samlet beløp - tilknyttet selskap Årets Fjorårets

Samlet beløp - foretak i samme konsern Årets Fjorårets

Samlet beløp - foretak i samme konsern Årets Fjorårets

Samlet beløp - felles kontrollert virksomhet Årets Fjorårets

Pantstillelse Beløp

Beholdning av egne aksjer Antall Pålydende Andel av aksjek.



REVISJONSSENTERET AS

Til generalforsamlingen i
Promitto Group AS

Org./rev..nr. 993 775 770 MVA
post@revis.no
www.revis.no

Uavhengig revisors beretning

Uttalelse om revisjonen av årsregnskapet

Konklusjon

Vi har revidert Promitto Group AS sitt årsregnskap som viser et overskudd på kr 34 807. Årsregnskapet består av balanse per 31. desember 2022, resultatregnskap for regnskapsåret avsluttet per denne datoen og noter til årsregnskapet, herunder et sammendrag av viktige regnskapsprinsipper.

Etter vår mening er det medfølgende årsregnskapet avgitt i samsvar med lov og forskrifter og gir et rettviseende bilde av selskapets finansielle stilling per 31. desember 2022, og av dets resultater for regnskapsåret avsluttet per denne datoen i samsvar med regnskapslovens regler og god regnskapsskikk i Norge.

Grunnlag for konklusjonen

Vi har gjennomført revisjonen i samsvar med lov, forskrift og god revisjonsskikk i Norge, herunder de internasjonale revisjonsstandardene International Standards on Auditing (ISA-ene). Våre oppgaver og plikter i henhold til disse standardene er beskrevet i Revisors oppgaver og plikter ved revisjon av årsregnskapet. Vi er uavhengige av selskapet slik det kreves i lov og forskrift, og har overholdt våre øvrige etiske forpliktelser i samsvar med disse kravene. Etter vår oppfatning er innhentet revisjonsbevis tilstrekkelig og hensiktsmessig som grunnlag for vår konklusjon.

Styrets og daglig leders ansvar for årsregnskapet

Styret og daglig leder (ledelsen) er ansvarlig for å utarbeide årsregnskapet i samsvar med lov og forskrifter, herunder for at det gir et rettviseende bilde i samsvar med regnskapslovens regler og god regnskapsskikk i Norge. Ledelsen er også ansvarlig for slik intern kontroll som den finner nødvendig for å kunne utarbeide et årsregnskap som ikke inneholder vesentlig feilinformasjon, verken som følge av misligheter eller feil.

Ved utarbeidelsen av årsregnskapet må ledelsen ta standpunkt til selskapets evne til fortsatt drift og opplyse

om forhold av betydning for fortsatt drift.

Forutsetningen om fortsatt drift skal legges til grunn for årsregnskapet så lenge det ikke er sannsynlig at virksomheten vil bli avvirket.

Revisors oppgaver og plikter ved revisjonen av årsregnskapet

Vårt mål med revisjonen er å oppnå betryggende sikkerhet for at årsregnskapet som helhet ikke inneholder vesentlig feilinformasjon, verken som følge av misligheter eller utilsiktede feil, og å avgi en revisjonsberetning som inneholder vår konklusjon. Betryggende sikkerhet er en høy grad av sikkerhet, men ingen garanti for at en revisjon utført i samsvar med lov, forskrift og god revisjonsskikk i Norge, herunder ISA-ene, alltid vil avdekke vesentlig feilinformasjon som eksisterer. Feilinformasjon kan oppstå som følge av misligheter eller utilsiktede feil. Feilinformasjon blir vurdert som vesentlig dersom den enkeltvis eller samlet med rimelighet kan forventes å påvirke økonomiske beslutninger som brukerne foretar basert på årsregnskapet.

For videre beskrivelse av revisors oppgaver og plikter vises det til:

<https://revisorforeningen.no/revisjonsberetninger>.


Uttalelse om øvrige lovmessige krav

Konklusjon om registrering og dokumentasjon

Basert på vår revisjon av årsregnskapet som beskrevet ovenfor, og kontrollhandlinger vi har funnet nødvendig i henhold til internasjonal standard for attestasjonsoppdrag (ISAE) 3000 «Attestasjonsoppdrag som ikke er revisjon eller forenklet revisorkontroll av historisk finansiell informasjon», mener vi at ledelsen har oppfylt sin plikt til å sørge for ordentlig og oversiktlig registrering og dokumentasjon av selskapets regnskapsopplysninger i samsvar med lov og god bokføringskikk i Norge.

Lørenskog, den 26. juni 2023

Revisjonssenteret AS


Bjørn Fjeld
Statsautorisert revisor

Medlem av Den norske Revisorforening

1 av 1

Pemneo Dokumentnøkkel: UPOQVC-37Y7K-3OF0H-EQ7NL-ZFC1B-8GD6C



PENNEO

Signaturene i dette dokumentet er juridisk bindende. Dokument signert med "Penneo™ - sikker digital signatur".
De signerende parter sin identitet er registrert, og er listet nedenfor.

"Med min signatur bekrefter jeg alle datoer og innholdet i dette dokument."

Bjørn Fjeld

Oppdragsansvarlig revisor

Serienummer: UN:NO-9578-5999-4-1610658

IP: 217.170.xxx.xxx

2023-06-26 14:17:44 UTC



Penneo Dokumentnøkkel: UPQVC-37YK-30F0H-EQ7NL-ZFC1B-8GD6C

Dokumentet er signert digitalt, med **Penneo.com**. Alle digitale signatur-data i dokumentet er sikret og validert av den datamaskin-utregnede hash-verdien av det opprinnelige dokument. Dokumentet er låst og tids-stemplet med et sertifikat fra en betrodd tredjepart. All kryptografisk bevis er integrert i denne PDF, for fremtidig validering (hvis nødvendig).

Hvordan bekrefter at dette dokumentet er originalen?

Dokumentet er beskyttet av ett Adobe CDS sertifikat. Når du åpner dokumentet i

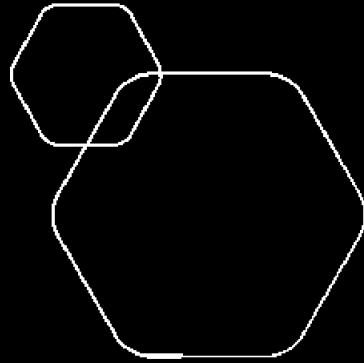
Adobe Reader, skal du kunne se at dokumentet er sertifisert av **Penneo e-signature service <penneo@penneo.com>**. Dette garanterer at innholdet i dokumentet ikke har blitt endret.

Det er lett å kontrollere de kryptografiske beviser som er lokalisert inne i dokumentet, med Penneo validator - <https://penneo.com/validator>



BankID Signing
Daniel Brække
2023-06-26

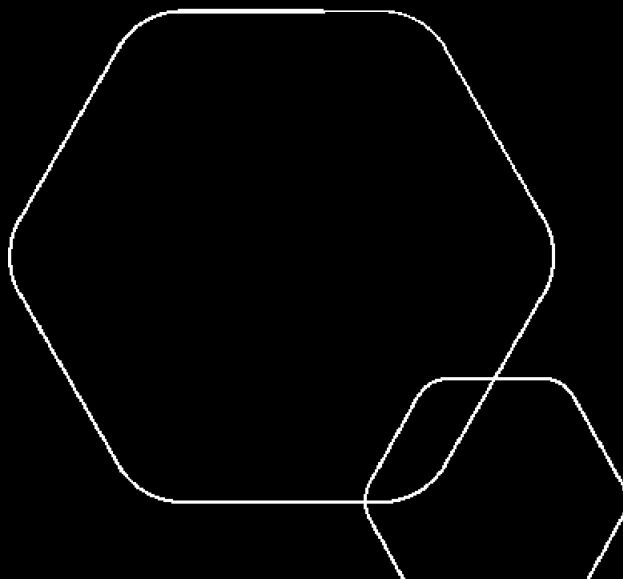
BankID Signing
Frode Rastad
2023-06-26



Årsregnskap 2022

Promitto Group AS

Resultatregnskap
Balanse
Noter til regnskapet



Org.nr.: 914 827 639



Resultatregnskap			
Promitto Group AS			
Driftsinntekter og driftskostnader	Note	2022	2021
Salgsinntekt		10 104 504	7 467 479
Sum driftsinntekter		10 104 504	7 467 479
Varekostnad		5 310 790	4 036 381
Lønnskostnad	1	3 095 678	2 673 199
Avskrivning av driftsmidler og immaterielle eiendeler	2	172 238	147 179
Annen driftskostnad		1 430 119	1 458 142
Sum driftskostnader		10 008 825	8 314 901
Driftsresultat		95 679	-847 422
Finansinntekter og finanskostnader			
Annen renteinntekt		0	43
Annen finansinntekt		117 535	103 901
Annen rentekostnad		137 064	59 219
Annen finanskostnad		41 342	68 488
Resultat av finansposter		-60 872	-23 763
Resultat før skattekostnad	3	34 807	-871 185
Skattekostnad på resultat	3	0	-42 186
Resultat		34 807	-828 999
Årsresultat	4	34 807	-828 999
Overføringer			
Avsatt til annen egenkapital	4	34 807	0
Overført fra annen egenkapital		0	828 999
Sum overføringer		34 807	-828 999



Balanse				
Promitto Group AS				
Eiendeler	Note	2022	2021	
Anleggsmidler				
Immaterielle eiendeler				
Konsesjoner, patenter o.l.	2	47 993	63 373	
Sum immaterielle eiendeler		47 993	63 373	
Varige driftsmidler				
Driftsløsøre, inventar o.a. utstyr	2	399 761	556 619	
Sum varige driftsmidler	2	399 761	556 619	
Finansielle anleggsmidler				
Andre langsiktige fordringer		77 855	77 855	
Sum finansielle anleggsmidler		77 855	77 855	
Sum anleggsmidler		525 608	697 846	
Omløpsmidler				
Varelager		1 614 582	2 740 756	
Fordringer				
Kundefordringer		2 410 747	921 357	
Andre kortsiktige fordringer		639 090	73 669	
Sum fordringer		3 049 836	995 027	
Bankinnskudd		1 049 627	145 223	
Sum omløpsmidler		5 714 046	3 881 006	
Sum eiendeler		6 239 654	4 578 852	



Balanse			
Promitto Group AS			
Egenkapital og gjeld	Note	2022	2021
Egenkapital			
Innskutt egenkapital			
Aksjekapital	4, 5	35 300	35 300
Overkurs	4	244 700	244 700
Sum innskutt egenkapital		280 000	280 000
Opptjent egenkapital			
Annen egenkapital	4	3 231 580	3 196 773
Sum opptjent egenkapital		3 231 580	3 196 773
Sum egenkapital	4	3 511 580	3 476 773
Gjeld			
Gjeld til kredittinstitusjoner		1 368 168	652 810
Sum annen langsiktig gjeld		1 368 168	652 810
Kortsiktig gjeld			
Leverandørgjeld		91 276	-162 844
Skyldig offentlige avgifter		937 614	355 955
Annen kortsiktig gjeld		331 016	256 158
Sum kortsiktig gjeld		1 359 906	449 269
Sum gjeld		2 728 074	1 102 079
Sum egenkapital og gjeld		6 239 654	4 578 852
Trollåsen, 26.06.2023 Styret i Promitto Group AS			
_____ Daniel Brekke styreleder/daglig leder		_____ Frode Rastad styremedlem	
Promitto Group AS		Side 4	

**REGNSKAPSPRINSIPPER**

Årsregnskapet er satt opp i samsvar med regnskapsloven og NRS 8 - God regnskapsskikk for små foretak.

Driftsinntekter

Inntektsføring ved salg av varer skjer på leveringstidspunktet. Tjenester inntektsføres etter hvert som de leveres.

Skatt

Skattekostnaden i resultatregnskapet omfatter både periodens betalbare skatt og endring i utsatt skatt. Utsatt skatt er beregnet med 22 % på grunnlag av de midlertidige forskjeller som eksisterer mellom regnskapsmessige og skattemessige verdier, samt ligningsmessig underskudd til fremføring ved utgangen av regnskapsåret. Skatteøkende og skattereduserende midlertidige forskjeller som reverserer eller kan reverseres i samme periode er utlignet og nettoført.

Klassifisering og vurdering av anleggsmidler

Anleggsmidler omfatter eiendeler bestemt til varig eie og bruk. Anleggsmidler er vurdert til anskaffelseskost. Varige driftsmidler balanseføres og avskrives over driftsmidlets økonomiske levetid. Avskrivningsperioden for fast eiendom anskaffet etter 2009 er dekomponert i en del som gjelder råbygget og en del som gjelder faste tekniske installasjoner. Varige driftsmidler nedskrives til gjenvinnbart beløp ved verdifall som forventes ikke å være forbigående. Gjenvinnbart beløp er det høyeste av netto salgsverdi og verdi i bruk. Verdi i bruk er nåverdi av fremtidige kontantstrømmer knyttet til eiendelen. Nedskrivningen reverseres når grunnlaget for nedskrivningen ikke lenger er til stede.

Klassifisering og vurdering av omløpsmidler

Omløpsmidler og kortsiktig gjeld omfatter normalt poster som forfaller til betaling innen ett år etter balansedagen, samt poster som knytter seg til varekretsløpet. Omløpsmidler vurderes til laveste verdi av anskaffelseskost og virkelig verdi.

Varer

Varer er vurdert til det laveste av anskaffelseskost og netto salgsverdi.

Fordringer

Kundefordringer og andre fordringer oppføres til pålydende etter fradrag for avsetning til forventet tap. Avsetning til tap gjøres på grunnlag av en individuell vurdering av de enkelte fordringene.



Noter til regnskapet

914 827 639

Promitto Group AS

NOTE 1 LØNNSKOSTNADER OG YTELSE, GODTGJØRELSER TIL DAGLIG LEDER.

Lønnskostnader	2022	2021
Lønninger	2 535 465	2 203 211
Arbeidsgiveravgift	395 088	339 223
Pensjonskostnader	111 682	79 676
Andre ytelser	53 443	51 089
Sum	3 095 678	2 673 199

Selskapet har i 2022 sysselsatt 3 årsverk.

Pensjonsforpliktelser

Selskapet er pliktig til å ha tjenestepensjonsordning etter lov om obligatorisk tjenestepensjon. Selskapets pensjonsordning tilfredsstiller kravene i denne lov.

NOTE 2 ANLEGGSMIDLER

	Goodwill	Driftsløsøre, inventar ol.	Sum
Anskaffelseskost pr. 01.01.22	76 900	714 737	791 637
= Anskaffelseskost 31.12.22	76 900	714 737	791 637
Akkumulerte avskrivninger 31.12.22	28 907	314 977	343 884
= Bokført verdi 31.12.22	47 993	399 760	447 753
Årets ordinære avskrivninger	15 380	156 858	172 238
Økonomisk levetid	5 år	0-5 år	

NOTE 3 SKATT

Årets skattekostnad	2022	2021
Resultatført skatt på ordinært resultat:		
Betalbar skatt	0	0
Endring i utsatt skattefordel	0	-42 186
Skattekostnad ordinært resultat	0	-42 186
Skattepliktig inntekt:		
Resultat før skatt	34 807	-871 185
Permanente forskjeller	0	61 744
Endring i midlertidige forskjeller	95 347	43 968
Anvendelse av fremførbart underskudd	-130 154	0
Skattepliktig inntekt	0	-765 473

Promitto Group AS

Side 6



Noter til regnskapet

914 827 639

Promitto Group AS

Betalbar skatt i balansen:

Betalbar skatt på årets resultat

0 0

Sum betalbar skatt i balansen

0 0

NOTE 4 EGENKAPITAL

	<u>Aksjekapital</u>	<u>Overkurs</u>	<u>Annen egenkapital</u>	<u>Sum egenkapital</u>
Pr 01.01.2022	35 300	244 700	3 196 773	3 476 773
Årets resultat			34 807	34 807
Pr 31.12.2022	35 300	244 700	3 231 580	3 511 580



Noter til regnskapet

914 827 639

Promitto Group AS

NOTE 5 AKSJONÆRER

Aksjekapitalen i Promitto Group AS pr. 31.12 består av:

	Antall	Pålydende	Bokført
Ordinære aksjer	353	100,0	35 300
Sum	353		35 300

Eierstruktur

De største aksjonærene i % pr. 31.12 var:

	Ordinære	Eierandel	Stemmeandel
INLIGHT AS	300	85,0	85,0
Frode Rastad	53	15,0	15,0
Totalt antall aksjer	353	100,0	100,0

Aksjer og opsjoner eiet av medlemmer i styret og daglig leder:

Navn	Verv	Ordinære
Frode Rastad	styremedlem	53
Totalt antall aksjer		53