



ÅRSREGNSKAPET FOR REGNSKAPSÅRET 2022 - GENERELL INFORMASJON

Enheten

Organisasjonsnummer: 941 545 971
Organisasjonsform: Aksjeselskap
Foretaksnavn: BRYNE HAGEN AS
Forretningsadresse: Morenefaret 5
4340 BRYNE

Regnskapsår

Årsregnskapets periode: 01.01.2022 - 31.12.2022

Konsern

Morselskap i konsern: Nei

Regnskapsregler

Regler for små foretak benyttet: Ja
Benyttet ved utarbeidelsen av årsregnskapet til selskapet: Regnskapslovens alminnelige regler

Årsregnskapet fastsatt av kompetent organ

Bekreftet av representant for selskapet: ORSTAD REVISJON AS
Dato for fastsettelse av årsregnskapet: 15.03.2023

Grunnlag for avgivelse

År 2022: Årsregnskapet er elektronisk innlevert
År 2021: Tall er hentet fra elektronisk innlevert årsregnskap fra 2022

Det er ikke krav til at årsregnskapet m.v. som sendes til Regnskapsregisteret er undertegnet. Kontrollen på at dette er utført ligger hos revisor/enhetens øverste organ. Sikkerheten ivaretas ved at innsender har rolle/rettighet for innsending av årsregnskapet via Altinn, og ved at det bekreftes at årsregnskapet er fastsatt av kompetent organ.

Brønnøysundregistrene, 31.05.2024



Resultatregnskap

Beløp i: NOK	Note	2022	2021
RESULTATREGNSKAP			
Inntekter			
Annen driftsinntekt	8	1 724 556	1 636 137
Sum inntekter		1 724 556	1 636 137
Kostnader			
Lønnskostnad	1		
Avskrivning av driftsmidler og immaterielle eiendeler	2	76 500	76 500
Annen driftskostnad		102 422	140 095
Sum kostnader		178 922	216 595
Driftsresultat		1 545 634	1 419 542
Finansinntekter og finanskostnader			
Annen renteinntekt		275 350	9 027
Sum finansinntekter		275 350	9 027
Annen rentekostnad		294 738	60 989
Sum finanskostnader		294 738	60 989
Netto finans		-19 388	-51 962
Ordinært resultat før skattekostnad		1 526 246	1 367 581
Skattekostnad på resultat	5	335 771	300 868
Ordinært resultat etter skattekostnad		1 190 475	1 066 713
Årsresultat	3	1 190 475	1 066 713
Årsresultat etter minoritetsinteresser		1 190 475	1 066 713
Totalresultat		1 190 475	1 066 713
Overføringer og disponeringer			
Ordinært utbytte			1 050 000
Avgitt konsernbidrag		202 193	12 166
Avsatt til annen egenkapital		988 283	4 547



Resultatregnskap

Beløp i: NOK	Note	2022	2021
Sum overføringer og disponeringer		1 190 475	1 066 713



Balanse

Beløp i: NOK	Note	2022	2021
BALANSE - EIENDELER			
Anleggsmidler			
Immaterielle eiendeler			
Utsatt skattefordel	5		
Varige driftsmidler			
Tomter, bygninger o.a. fast eiendom	2, 6	2 239 045	2 315 545
Maskiner og anlegg	2		
Skip og flytende installasjoner	2		
Driftsløsøre, inventar o.a. utstyr	2		
Sum varige driftsmidler		2 239 045	2 315 545
Finansielle anleggsmidler			
Investering i datterselskap	8		
Investering i annet foretak i samme konsern	8		
Lån til foretak i samme konsern	8		
Investeringer i tilknyttet selskap	8		
Lån til tilknyttet selskap og felles kontrollert virksomhet	8		
Sum anleggsmidler		2 239 045	2 315 545
Omløpsmidler			
Varer			
Fordringer			
Kundefordringer	8		
Andre kortsiktige fordringer		12 558	13 815
Konsernfordringer	9	6 252 598	6 000 000
Sum fordringer		6 265 156	6 013 815
Bankinnskudd, kontanter og lignende			
Bankinnskudd, kontanter o.l.		941 173	1 312 986
Sum bankinnskudd, kontanter og lignende		941 173	1 312 986
Sum omløpsmidler		7 206 328	7 326 801



Balanse

Beløp i: NOK	Note	2022	2021
SUM EIENDELER		9 445 373	9 642 346
BALANSE - EGENKAPITAL OG GJELD			
Egenkapital			
Innskutt egenkapital			
Aksjekapital	3, 4	700 000	700 000
Beholdning av egne aksjer	4		
Annen innskutt egenkapital	3	140 786	140 786
Sum innskutt egenkapital		840 786	840 786
Opptjent egenkapital			
Annen egenkapital	3	1 187 697	199 414
Sum opptjent egenkapital		1 187 697	199 414
Sum egenkapital		2 028 483	1 040 200
Gjeld			
Langsiktig gjeld			
Utsatt skatt	5	3 171	6 382
Sum avsetninger for forpliktelser		3 171	6 382
Annen langsiktig gjeld			
Konvertible lån	7		
Obligasjonslån	7		
Gjeld til kredittinstitusjoner	6, 7	6 809 072	7 168 232
Øvrig langsiktig gjeld	7		
Sum annen langsiktig gjeld		6 809 072	7 168 232
Sum langsiktig gjeld		6 812 243	7 174 614
Kortsiktig gjeld			
Betalbar skatt	5	281 953	299 733
Skyldig offentlige avgifter		61 427	61 592
Utbytte	3		1 050 000
Kortsiktig konserngjeld	9	259 222	15 598
Annen kortsiktig gjeld		2 046	609
Sum kortsiktig gjeld		604 648	1 427 532



Balanse

Beløp i: NOK	Note	2022	2021
Sum gjeld		7 416 891	8 602 146
SUM EGENKAPITAL OG GJELD		9 445 373	9 642 346
POSTER UTENOM BALANSEN			
Garantistillelser	6		
Pantstillelser	6		



Brønnøysundregistrene

ÅRSREGNSKAP FOR REGNSKAPSÅRET 2022 - GENERELL INFORMASJON

Journalnummer: 2023 340524

Enheten

Organisasjonsnummer: 941 545 971
Organisasjonsform: Aksjeselskap
Foretaksnavn: BRYNE HAGEN AS
Forretningsadresse: Morenefaret 5
4340 BRYNE

Regnskapsår

Årsregnskapets periode: 01.01.2022 - 31.12.2022

Konsern

Morselskap i konsern: Nei

Regnskapsregler

Regler for små foretak benyttet: Ja
Benyttet ved utarbeidelsen av
årsregnskapet til selskapet: Regnskapslovens alminnelige regler

Årsregnskapet fastsatt av kompetent organ

Bekreftet av representant for selskapet: ORSTAD REVISJON AS
Dato for fastsettelse av årsregnskapet: 15.03.2023

Revisjon

Ekstern autorisert regnskapsfører har i løpet av regnskapsåret bistått ved den løpende regnskapsføringen eller utført andre tjenester for selskapet enn å utarbeide årsregnskapet: Ja

Grunnlag for avgivelse

År 2022: Årsregnskap er elektronisk innlevert.
År 2021: Tall er hentet fra elektronisk innlevert årsregnskap fra 2022.

Det er ikke krav til at årsregnskapet m.v. som sendes til Regnskapsregisteret er undertegnet. Kontrollen på at dette er utført ligger hos revisor/enhetens øverste organ. Sikkerheten ivaretas ved at innsender har rolle/rettighet for innsending av årsregnskapet via Altinn, og ved at det bekreftes at årsregnskapet er fastsatt av kompetent organ.

Brønnøysundregistrene, 30.03.2023



Organisasjonsnr: 941 545 971
BRYNE HAGEN AS

RESULTATREGNSKAP

Beløp i: NOK	Note	2022	2021
RESULTATREGNSKAP			
Inntekter			
Annen driftsinntekt	8	1 724 556	1 636 137
Sum inntekter		1 724 556	1 636 137
Kostnader			
Lønnskostnad	1		
Avskrivning av driftsmidler og immaterielle eiendeler	2	76 500	76 500
Annen driftskostnad		102 422	140 095
Sum kostnader		178 922	216 595
Driftsresultat		1 545 634	1 419 542
Finansinntekter og finanskostnader			
Annen renteinntekt		275 350	9 027
Sum finansinntekter		275 350	9 027
Annen rentekostnad		294 738	60 989
Sum finanskostnader		294 738	60 989
Netto finans		-19 388	-51 962
Ordinært resultat før skattekostnad			
Skattekostnad på resultat	5	335 771	300 868
Ordinært resultat etter skattekostnad		1 190 475	1 066 713
Årsresultat	3	1 190 475	1 066 713
Årsresultat etter minoritetsinteresser		1 190 475	1 066 713
Totalresultat		1 190 475	1 066 713
Overføringer og disponeringer			
Ordinært utbytte			1 050 000
Avgitt konsernbidrag		202 193	12 166
Avsatt til annen egenkapital		988 283	4 547
Sum overføringer og disponeringer		1 190 475	1 066 713



Organisasjonsnr: 941 545 971
BRYNE HAGEN AS

BALANSE

Beløp i: NOK	Note	2022	2021
BALANSE - EIENDELER			
Anleggsmidler			
Immaterielle eiendeler			
Utsatt skattefordel	5		
Varige driftsmidler			
Tomter, bygninger o.a.			
fast eiendom	2, 6	2 239 045	2 315 545
Maskiner og anlegg	2		
Skip og flytende			
installasjoner	2		
Driftsløsøre, inventar o.			
a. utstyr	2		
Sum varige driftsmidler		2 239 045	2 315 545
Finansielle anleggsmidler			
Investering i datterselskap	8		
Investering i annet			
foretak i samme konsern	8		
Lån til foretak i samme			
konsern	8		
Investeringer i			
tilknyttet selskap	8		
Lån til tilknyttet			
selskap og felles			
kontrollert virksomhet	8		
Sum anleggsmidler		2 239 045	2 315 545
Omløpsmidler			
Varer			
Fordringer			
Kundefordringer	8		
Andre kortsiktige			
fordringer		12 558	13 815
Konsernfordringer	9	6 252 598	6 000 000
Sum fordringer		6 265 156	6 013 815
Bankinnskudd, kontanter			
og lignende			
Bankinnskudd, kontanter o.			
l.		941 173	1 312 986
Sum bankinnskudd,			
kontanter og lignende		941 173	1 312 986
Sum omløpsmidler		7 206 328	7 326 801
SUM EIENDELER		9 445 373	9 642 346



BALANSE - EGENKAPITAL OG GJELD

Egenkapital

Innskutt egenkapital

Aksjekapital	3, 4	700 000	700 000
Beholdning av egne aksjer	4		
Annen innskutt egenkapital	3	140 786	140 786
Sum innskutt egenkapital		840 786	840 786

Opptjent egenkapital

Annen egenkapital	3	1 187 697	199 414
Sum opptjent egenkapital		1 187 697	199 414

Sum egenkapital 2 028 483 1 040 200

Gjeld

Langsiktig gjeld

Utsatt skatt	5	3 171	6 382
Sum avsetninger for forpliktelser		3 171	6 382

Annen langsiktig gjeld

Konvertible lån	7		
Obligasjonslån	7		
Gjeld til kredittinstitusjoner	6, 7	6 809 072	7 168 232
Øvrig langsiktig gjeld	7		
Sum annen langsiktig gjeld		6 809 072	7 168 232

Sum langsiktig gjeld 6 812 243 7 174 614

Kortsiktig gjeld

Betalbar skatt	5	281 953	299 733
Skyldig offentlige avgifter		61 427	61 592
Utbytte	3		1 050 000
Kortsiktig konserngjeld	9	259 222	15 598
Annen kortsiktig gjeld		2 046	609
Sum kortsiktig gjeld		604 648	1 427 532

Sum gjeld 7 416 891 8 602 146

SUM EGENKAPITAL OG GJELD 9 445 373 9 642 346

POSTER UTENOM BALANSEN

Garantistillelser	6		
Pantstillelser	6		



Organisasjonsnr: 941 545 971
BRYNE HAGEN AS

NOTEOPPLYSNINGER - SELSKAP - alle poster oppgitt i hele tall

Note

1

Antall årsverk i regnskapsåret
0.00

Sum Beløp

Balanseført verdi 31.12. Varige driftsmidler Immaterielle eiend.

Konsernregnskap

Morselskapet sitt navn

Forretningskontor for morselskapet

Begrunnelse for at datterselskap er utelatt fra konsolideringen

Samlet beløp - tilknyttet selskap Årets Fjorårets

Samlet beløp - foretak i samme konsern Årets Fjorårets

Samlet beløp - foretak i samme konsern Årets Fjorårets

Samlet beløp - felles kontrollert virksomhet Årets Fjorårets

Pantstillelse Beløp

Beholdning av egne aksjer Antall Pålydende Andel av aksjek.



ORSTAD REVISJON

Orstad Revisjon AS
Morenefare 5, 4340 Bryne
Foretaksregisteret NO 913 957 407 MVA

+47 975 23 904
frode@orstadrevisjon.no
www.orstadrevisjon.no

Statsautorisert revisor
Medlem av Den norske Revisorforening

Til generalforsamlingen i Bryne Hagen AS

UAVHENGIG REVISORS BERETNING

Konklusjon

Vi har revidert Bryne Hagen AS' årsregnskap som består av balanse per 31. desember 2022, resultatregnskap for regnskapsåret avsluttet per denne datoen og noter til årsregnskapet, herunder et sammendrag av viktige regnskapsprinsipper.

Etter vår mening

- oppfyller årsregnskapet gjeldende lovkrav, og
- gir årsregnskapet et rettviseende bilde av selskapets finansielle stilling per 31. desember 2022 og av dets resultat for regnskapsåret avsluttet per denne datoen i samsvar med regnskapslovens regler og god regnskapsskikk i Norge.

Grunnlaget for konklusjonen

Vi har gjennomført revisjonen i samsvar med de internasjonale revisjonsstandardene International Standards on Auditing (ISA-ene). Våre oppgaver og plikter i henhold til disse standardene er beskrevet nedenfor under Revisors oppgaver og plikter ved revisjonen av årsregnskapet. Vi er uavhengige av selskapet slik det kreves i lov, forskrift og International Code of Ethics for Professional Accountants (inkludert internasjonale uavhengighetsstandarder) utstedt av the International Ethics Standards Board for Accountants (IESBA-reglene), og vi har overholdt våre øvrige etiske forpliktelser i samsvar med disse kravene. Innhentet revisjonsbevis er etter vår vurdering tilstrekkelig og hensiktsmessig som grunnlag for vår konklusjon.

Øvrig informasjon

Styret og daglig leder (ledelsen) er ansvarlige for informasjonen i årsberetningen. Vår konklusjon om årsregnskapet ovenfor dekker ikke informasjonen i årsberetningen.

I forbindelse med revisjonen av årsregnskapet er det vår oppgave å lese årsberetningen. Formålet er å vurdere hvorvidt det foreligger vesentlig inkonsistens mellom årsberetningen og årsregnskapet og den kunnskap vi har opparbeidet oss under revisjonen av årsregnskapet, eller hvorvidt informasjon i årsberetningen ellers fremstår som vesentlig feil. Vi har plikt til å rapportere dersom årsberetningen fremstår som vesentlig feil. Vi har ingenting å rapportere i så henseende.

Basert på kunnskapen vi har opparbeidet oss i revisjonen, mener vi at årsberetningen

- er konsistent med årsregnskapet og
- inneholder de opplysninger som skal gis i henhold til gjeldende lovkrav.



Ledelsens ansvar for regnskapet

Ledelsen er ansvarlig for å utarbeide årsregnskapet og for at det gir et rettviseende bilde i samsvar med regnskapslovens regler og god regnskapsskikk i Norge. Ledelsen er også ansvarlig for slik intern kontroll som den finner nødvendig for å kunne utarbeide et årsregnskap som ikke inneholder vesentlig feilinformasjon, verken som følge av misligheter eller utilsiktede feil.

Ved utarbeidelsen av årsregnskapet må ledelsen ta standpunkt til selskapets evne til fortsatt drift og opplyse om forhold av betydning for fortsatt drift. Forutsetningen om fortsatt drift skal legges til grunn for årsregnskapet så lenge det ikke er sannsynlig at virksomheten vil bli avvirket.

Revisors oppgaver og plikter ved revisjonen av regnskapet

Vårt mål er å oppnå betryggende sikkerhet for at årsregnskapet som helhet ikke inneholder vesentlig feilinformasjon, verken som følge av misligheter eller utilsiktede feil, og å avgi en revisjonsberetning som inneholder vår konklusjon. Betryggende sikkerhet er en høy grad av sikkerhet, men ingen garanti for at en revisjon utført i samsvar med ISA-ene, alltid vil avdekke vesentlig feilinformasjon som eksisterer. Feilinformasjon kan oppstå som følge av misligheter eller utilsiktede feil. Feilinformasjon blir vurdert som vesentlig dersom den enkeltvis eller samlet med rimelighet kan forventes å påvirke økonomiske beslutninger som brukerne foretar basert på årsregnskapet.

For videre beskrivelse av revisors oppgaver og plikter vises det til:
<https://revisorforeningen.no/revisjonsberetninger>

Bryne, 8. mars 2023

Frode Orstad
Statsautorisert revisor



Årsregnskap 2022 Bryne Hagen AS

Org.nr.: 941 545 971



Resultatregnskap

Bryne Hagen AS

Driftsinntekter og driftskostnader	Note	2022	2021
Annen driftsinntekt	8	1 724 556	1 636 137
Sum driftsinntekter		1 724 556	1 636 137
Avskrivning av driftsmidler og immaterielle eiendeler	2	76 500	76 500
Annen driftskostnad		102 422	140 095
Sum driftskostnader		178 922	216 595
Driftsresultat		1 545 634	1 419 542
Finansinntekter og finanskostnader			
Annen renteinntekt		275 350	9 027
Annen rentekostnad		294 738	60 989
Resultat av finansposter		-19 388	-51 962
Resultat før skattekostnad		1 526 246	1 367 581
Skattekostnad på resultat	5	335 771	300 868
Resultat		1 190 475	1 066 713
Årsresultat	3	1 190 475	1 066 713
Overføringer			
Avsatt til utbytte		0	1 050 000
Avsatt konsernbidrag		-202 193	-12 166
Avsatt til annen egenkapital		988 283	4 547
Sum overføringer		1 190 475	1 066 713



Balanse
Bryne Hagen AS


Eiendeler	Note	2022	2021
Anleggsmidler			
Varige driftsmidler			
Tomter, bygninger o.a. fast eiendom	2, 6	<u>2 239 045</u>	<u>2 315 545</u>
Sum varige driftsmidler		2 239 045	2 315 545
Sum anleggsmidler		2 239 045	2 315 545
Omløpsmidler			
Fordringer			
Andre kortsiktige fordringer		12 558	13 815
Konsernfordringer	9	<u>6 252 598</u>	<u>6 000 000</u>
Sum fordringer		6 265 156	6 013 815
Bankinnskudd, kontanter o.l.		941 173	1 312 986
Sum omløpsmidler		7 206 328	7 326 801
Sum eiendeler		9 445 373	9 642 346

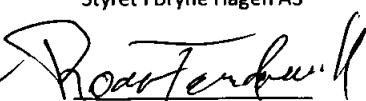
**Balanse****Bryne Hagen AS**


Egenkapital og gjeld	Note	2022	2021
Egenkapital			
Innskutt egenkapital			
Aksjekapital	3, 4	700 000	700 000
Annen innskutt egenkapital	3	140 786	140 786
Sum innskutt egenkapital		840 786	840 786
Opptjent egenkapital			
Annen egenkapital	3	1 187 697	199 414
Sum opptjent egenkapital		1 187 697	199 414
Sum egenkapital		2 028 483	1 040 200
Gjeld			
Avsetning for forpliktelser			
Utsatt skatt	5	3 171	6 382
Sum avsetning for forpliktelser		3 171	6 382
Annen langsiktig gjeld			
Gjeld til kredittinstitusjoner	6, 7	6 809 072	7 168 232
Sum annen langsiktig gjeld		6 809 072	7 168 232
Kortsiktig gjeld			
Betalbar skatt	5	281 953	299 733
Skyldig offentlige avgifter		61 427	61 592
Utbytte	3	0	1 050 000
Konserngjeld	9	259 222	15 598
Annen kortsiktig gjeld		2 046	609
Sum kortsiktig gjeld		604 648	1 427 532
Sum gjeld		7 416 891	8 602 146
Sum egenkapital og gjeld		9 445 373	9 642 346

08.03.2023

Styret i Bryne Hagen AS


Rolf Harald Baklund
styreleder


Roar Tandrevoll
styremedlem


Lennart Torkelsen
styremedlem/daglig leder



Regnskapsprinsipper

Årsregnskapet er satt opp i samsvar med regnskapsloven og NRS 8 - God regnskapsskikk for små foretak.

Driftsinntekter

Inntektsføring ved salg av varer skjer på leveringstidspunktet. Tjenester inntektsføres etter hvert som de leveres.

Skatt

Skattekostnaden i resultatregnskapet omfatter både periodens betalbare skatt og endring i utsatt skatt. Utsatt skatt er beregnet med 22 % på grunnlag av de midlertidige forskjeller som eksisterer mellom regnskapsmessige og skattemessige verdier, samt ligningsmessig underskudd til fremføring ved utgangen av regnskapsåret. Skatteøkende og skattereduserende midlertidige forskjeller som reverserer eller kan reverseres i samme periode er utlignet og nettoført.

Klassifisering og vurdering av anleggsmidler

Anleggsmidler omfatter eiendeler bestemt til varig eie og bruk. Anleggsmidler er vurdert til anskaffelseskost. Varige driftsmidler balanseføres og avskrives over driftsmidlets økonomiske levetid. Avskrivningsperioden for fast eiendom anskaffet etter 2009 er dekomponert i en del som gjelder råbygget og en del som gjelder faste tekniske installasjoner. Varige driftsmidler nedskrives til gjenvinnbart beløp ved verdifall som forventes ikke å være forbigående. Gjenvinnbart beløp er det høyeste av netto salgsverdi og verdi i bruk. Verdi i bruk er nåverdi av fremtidige kontantstrømmer knyttet til eiendelen. Nedskrivningen reverseres når grunnlaget for nedskrivningen ikke lenger er til stede.

Klassifisering og vurdering av omløpsmidler

Omløpsmidler og kortsiktig gjeld omfatter normalt poster som forfaller til betaling innen ett år etter balansedagen, samt poster som knytter seg til varekretsløpet. Omløpsmidler vurderes til laveste verdi av anskaffelseskost og virkelig verdi.

Fordringer

Kundefordringer og andre fordringer oppføres til pålydende etter fradrag for avsetning til forventet tap. Avsetning til tap gjøres på grunnlag av en individuell vurdering av de enkelte fordringene.

Note 1 Lønnskostnader

Bryne Hagen AS har ikke hatt lønns- eller personalkostnader i 2022 og det foreligger heller ingen slike forpliktelser.

Note 2 Anleggsmidler

	Bygninger og tomter	Driftsløsøre, inventar ol.	Sum
Anskaffelseskost pr. 01.01.22	4 294 534	34 000	4 328 534
= Anskaffelseskost 31.12.22	4 294 534	34 000	4 328 534
Akkumulerte avskrivninger 31.12.22	2 055 489	34 000	2 089 489
= Bokført verdi 31.12.22	2 239 045	0	2 239 045
Årets ordinære avskrivninger	76 500		76 500
Økonomisk levetid	50 år		



Note 3 Egenkapital

	Aksjekapital	Annen Innskutt egenkapital	Annen egenkapital	Sum egenkapital
Pr. 31.12.2021	700 000	140 786	199 414	1 040 200
Årets resultat			1 190 475	1 190 475
Konsernbidrag avgitt			-202 193	-202 193
Pr 31.12.2022	700 000	140 786	1 187 697	2 028 483

Note 4 Aksjonærer

Aksjekapitalen i Bryne Hagen AS pr. 31.12 består av:

	Antall	Pålydende	Bokført
Ordinære aksjer	1 000	700,0	700 000
Sum	1 000		700 000

Eierstruktur

De største aksjonærene i % pr. 31.12 var:

	Ordinære	Eierandel	Stemmeandel
El-Team Eiendom AS	1 000	100,0	100,0



Note 5 Skatt

<u>Årets skattekostnad</u>	<u>2022</u>	<u>2021</u>
Resultatført skatt på ordinært resultat:		
Betalbar skatt	281 953	299 733
Endring i utsatt skatt	53 818	1 135
Skattekostnad ordinært resultat	335 771	300 868
Skattepliktig inntekt:		
Resultat før skatt	1 526 246	1 367 581
Permanente forskjeller	-15	0
Endring i midlertidige forskjeller	14 593	10 441
Avgitt konsernbidrag	-259 222	-15 598
Skattepliktig inntekt	1 281 603	1 362 424
Betalbar skatt i balansen:		
Betalbar skatt på årets resultat	338 982	303 165
Betalbar skatt på avgitt konsernbidrag	-57 029	-3 432
Sum betalbar skatt i balansen	281 953	299 733

Skatteeffekten av midlertidige forskjeller som har gitt opphav til utsatt skatt og utsatte skattefordeler, spesifisert på typer av midlertidige forskjeller

	<u>2022</u>	<u>2021</u>	<u>Endring</u>
Varige driftsmidler	14 414	29 007	14 593
Sum	14 414	29 007	14 593
Grunnlag for utsatt skatt	14 414	29 007	14 593
Utsatt skatt (22 %)	3 171	6 382	3 211

Note 6 Pantstillelser og garantier

	<u>31.12.2022</u>	<u>31.12.2021</u>
Pantsikret gjeld, pantstillelser og garantier		
Langsiktig gjeld til kredittinstitusjoner	6 809 072	7 168 232
Sum	6 809 072	7 168 232
Regnskapsført verdi av pantsikrede eiendeler		
Bygninger og tomter	2 239 045	2 315 545
Sum	2 239 045	2 315 545



Note 7 Gjeld til kredittinstitusjoner

Selskapets langsiktige gjeld på kr 588 459 forfaller til betaling senere enn 5 år etter balansedagen.

Note 8 Transaksjoner med nærstående parter

Selskapet har en leieavtale med nærstående selskap på markedsmessige vilkår.
Totale leieinntekter for 2022 er kr 1 724 556.

Note 9 Mellomværende med selskap i samme konsern

	2022	2021
Fordringer		
Andre kortsiktige fordringer konsern	6 252 598	6 000 000
Sum	6 252 598	6 000 000
Gjeld		
Annen kortsiktig gjeld konsern	259 222	15 598
Sum	259 222	15 598