



ÅRSREGNSKAPET FOR REGNSKAPSÅRET 2023 - GENERELL INFORMASJON

Enheten

Organisasjonsnummer: 913 936 035
Organisasjonsform: Aksjeselskap
Foretaksnavn: SNILS HOLDING AS
Forretningsadresse: Gladengveien 22
0661 OSLO

Regnskapsår

Årsregnskapets periode: 01.01.2023 - 31.12.2023

Konsern

Morselskap i konsern: Nei

Regnskapsregler

Regler for små foretak benyttet: Ja
Benyttet ved utarbeidelsen av årsregnskapet til selskapet: Regnskapslovens alminnelige regler

Årsregnskapet fastsatt av kompetent organ

Bekreftet av representant for selskapet: Stein Nilsen
Dato for fastsettelse av årsregnskapet: 02.05.2024

Grunnlag for avgivelse

År 2023: Årsregnskapet er elektronisk innlevert
År 2022: Tall er hentet fra elektronisk innlevert årsregnskap fra 2023

Det er ikke krav til at årsregnskapet m.v. som sendes til Regnskapsregisteret er undertegnet. Kontrollen på at dette er utført ligger hos revisor/enhetens øverste organ. Sikkerheten ivaretas ved at innsender har rolle/rettighet for innsending av årsregnskapet via Altinn, og ved at det bekreftes at årsregnskapet er fastsatt av kompetent organ.

Brønnøysundregistrene, 16.02.2025



Resultatregnskap

Beløp i: NOK	Note	2023	2022
RESULTATREGNSKAP			
Kostnader			
Annen driftskostnad		5 259	2 141
Sum kostnader		5 259	2 141
Driftsresultat		-5 259	-2 141
Finansinntekter og finanskostnader			
Annen renteinntekt		28 494	38 626
Annen finansinntekt		498 426	489 740
Sum finansinntekter		526 920	528 366
Annen finanskostnad		174	143 032
Sum finanskostnader		174	143 032
Netto finans		526 746	385 334
Ordinært resultat før skattekostnad		521 487	383 193
Skattekostnad på ordinært resultat		0	0
Ordinært resultat etter skattekostnad		521 487	383 193
Årsresultat		521 487	383 193
Overføringer og disponeringer			
Overføringer til/fra annen egenkapital		521 487	383 193
Sum overføringer og disponeringer		521 487	383 193



Balanse

Beløp i: NOK	Note	2023	2022
BALANSE - EIENDELER			
Anleggsmidler			
Immaterielle eiendeler			
Finansielle anleggsmidler			
Investeringer i aksjer og andeler		2 562 757	3 562 701
Sum finansielle anleggsmidler		2 562 757	3 562 701
Sum anleggsmidler		2 562 757	3 562 701
Omløpsmidler			
Varer			
Investeringer			
Markedsbaserte aksjer		9 739 850	2 990 505
Sum investeringer		9 739 850	2 990 505
Bankinnskudd, kontanter og lignende			
Bankinnskudd, kontanter og lignende		103 707	5 331 620
Sum bankinnskudd, kontanter og lignende		103 707	5 331 620
Sum omløpsmidler		9 843 557	8 322 125
SUM EIENDELER		12 406 314	11 884 826
BALANSE - EGENKAPITAL OG GJELD			
Egenkapital			
Innskutt egenkapital			
Selskapskapital	2,5	100 000	100 000
Overkurs	5	900 000	900 000
Sum innskutt egenkapital		1 000 000	1 000 000
Opptjent egenkapital			
Annen egenkapital	5	11 406 314	10 884 827



Balanse

Beløp i: NOK	Note	2023	2022
Sum opptjent egenkapital		11 406 314	10 884 827
Sum egenkapital		12 406 314	11 884 827
Sum langsiktig gjeld		0	0
Sum gjeld		0	0
SUM EGENKAPITAL OG GJELD		12 406 314	11 884 827



Brønnøysundregistrene

ÅRSREGNSKAP FOR REGNSKAPSÅRET 2023 - GENERELL INFORMASJON

Journalnummer: 2024 396916

Enheten

Organisasjonsnummer: 913 936 035
Organisasjonsform: Aksjeselskap
Foretaksnavn: SNILS HOLDING AS
Forretningsadresse: Gladengveien 22
0661 OSLO

Regnskapsår

Årsregnskapets periode: 01.01.2023 - 31.12.2023

Konsern

Morselskap i konsern: Nei

Regnskapsregler

Regler for små foretak benyttet: Ja
Benyttet ved utarbeidelsen av
årsregnskapet til selskapet: Regnskapslovens alminnelige regler

Årsregnskapet fastsatt av kompetent organ

Bekreftet av representant for selskapet: Stein Nilsen
Dato for fastsettelse av årsregnskapet: 02.05.2024

Revisjon

Selskapet har besluttet at årsregnskapet
ikke skal revideres: Ja

Grunnlag for avgivelse

År 2023: Årsregnskap er elektronisk innlevert.
År 2022: Tall er hentet fra elektronisk innlevert årsregnskap fra 2023.

Det er ikke krav til at årsregnskapet m.v. som sendes til Regnskapsregisteret er undertegnet. Kontrollen på at dette er utført ligger hos revisor/enhetens øverste organ. Sikkerheten ivaretas ved at innsender har rolle/rettighet for innsending av årsregnskapet via Altinn, og ved at det bekreftes at årsregnskapet er fastsatt av kompetent organ.

Brønnøysundregistrene, 06.05.2024



Organisasjonsnr: 913 936 035
SNILS HOLDING AS

RESULTATREGNSKAP

Beløp i: NOK	Note	2023	2022
RESULTATREGNSKAP			
Kostnader			
Annen driftskostnad		5 259	2 141
Sum kostnader		5 259	2 141
Driftsresultat		-5 259	-2 141
Finansinntekter og finanskostnader			
Annen renteinntekt		28 494	38 626
Annen finansinntekt		498 426	489 740
Sum finansinntekter		526 920	528 366
Annen finanskostnad		174	143 032
Sum finanskostnader		174	143 032
Netto finans		526 746	385 334
Ordinært resultat før skattekostnad		521 487	383 193
Skattekostnad på ordinært resultat		0	0
Ordinært resultat etter skattekostnad		521 487	383 193
Årsresultat		521 487	383 193
Overføringer og disponeringer			
Overføringer til/fra annen egenkapital		521 487	383 193
Sum overføringer og disponeringer		521 487	383 193



Organisasjonsnr: 913 936 035
SNILS HOLDING AS

BALANSE

Beløp i: NOK

Note	2023	2022
------	------	------

BALANSE - EIENDELER

Anleggsmidler Immaterielle eiendeler

Finansielle anleggsmidler

Investeringer i aksjer og
andeler

2 562 757 3 562 701

Sum finansielle
anleggsmidler

2 562 757 3 562 701

Sum anleggsmidler

2 562 757 3 562 701

Omløpsmidler

Varer

Investeringer

Markedsbaserte aksjer

9 739 850 2 990 505

Sum investeringer

9 739 850 2 990 505

Bankinnskudd, kontanter og lignende

Bankinnskudd, kontanter
og lignende

103 707 5 331 620

Sum bankinnskudd,
kontanter og lignende

103 707 5 331 620

Sum omløpsmidler

9 843 557 8 322 125

SUM EIENDELER

12 406 314 11 884 826

BALANSE - EGENKAPITAL OG GJELD

Egenkapital

Innskutt egenkapital

Selskapskapital

2,5

100 000 100 000

Overkurs

5

900 000 900 000

Sum innskutt egenkapital

1 000 000 1 000 000

Opptjent egenkapital

Annen egenkapital

5

11 406 314 10 884 827

Sum opptjent egenkapital

11 406 314 10 884 827

Sum egenkapital

12 406 314 11 884 827

Sum langsiktig gjeld

0 0

Sum gjeld

0 0



SUM EGENKAPITAL OG GJELD

12 406 314

11 884 827



Organisasjonsnr: 913 936 035
SNILS HOLDING AS

NOTEOPPLYSNINGER - SELSKAP - alle poster oppgitt i hele tall

Note

1

Regnskapsprinsipper

Note 1 ? Regnskapsprinsipper Årsregnskapet er satt opp i samsvar med regnskapsloven og NRS 8 - God regnskapsskikk for små foretak. Inntektsføring ved salg av varer og tjenester skjer på leveringstidspunkt. Utgifter kostnadsføres i samme periode som tilhørende inntekt. Anleggsmidler vurderes til anskaffelseskost, men nedskrives til virkelig verdi dersom verdifallet er betydelig og ikke forventes å være forbigående. Varige driftsmidler balanseføres og avskrives over driftsmiddelets levetid. Omløpsmidler vurderes til laveste av anskaffelseskost og virkelig verdi. Markedsbaserte aksjer vurderes likevel til markedspris. Kundefordringer og andre fordringer er oppført i balansen til pålydende etter fradrag for avsetning til forventet tap. Avsetning til tap gjøres på grunnlag av individuelle vurderinger av de enkelte fordringer. Skattekostnaden i resultatregnskapet omfattes av periodens beregnede skatt. Utsatt skatt er beregnet med 22 % på grunnlag av de midlertidige forskjellene mellom regnskapsmessige og skattemessige verdier, samt selskapets fremførbare underskudd ved utgangen av regnskapsåret. Utsatt skattefordel balanseføres ikke i henhold til unntaksreglene for små foretak.

Note

2

Note

Antall årsverk i regnskapsåret
0.00

Sum Beløp

Balanseført verdi 31.12. Varige driftsmidler Immaterielle eiend.

Konsernregnskap

Morselskapet sitt navn

Forretningskontor for morselskapet



Begrunnelse for at datterselskap er utelatt fra konsolideringen

Samlet beløp - tilknyttet selskap Årets Fjorårets

Samlet beløp - foretak i samme konsern Årets Fjorårets

Samlet beløp - foretak i samme konsern Årets Fjorårets

Samlet beløp - felles kontrollert virksomhet Årets Fjorårets

Pantstillelse Beløp

Beholdning av egne aksjer Antall Pålydende Andel av aksjek.

Note

2

Noteopplysninger ut over minimumskravene for små foretak

Note 2 ? Aksjekapital og aksjonærinformasjon Aksjekapitalen består av:
Antall Pålydende Balanseført A-Aksjer 10 000 10 kr 100 000 Sum 10 000 100
000 Oversikt over aksjonærene i selskapet pr. 31.12.22: Eier- Stemme-
A-Aksjer andel andel Stein Nilsen 10 000 100 % 100 % Sum 10 000 100 % 100 %
? Note 4 ? Skatt Beregning av årets skattegrunnlag: 2022 2023 Ordinært
resultat før skattekostnad 383 194 521 487 Permanente forskjeller - 345 878
498 252 Årets skattegrunnlag 37 315 23 235 Anvendt fremført underskudd 37
315 23 235 Årets skattegrunnlag etter fremført underskudd 0 0 Oversikt over
midlertidige forskjeller 2022 2021 Akkumulert fremførbart underskudd - 236
360 - 200 965 Netto midlertidige forskjeller pr 31.12 0 0 Forskjeller som
ikke inngår i utsatt skatt 0 0 Sum - 236 360 - 200 965 Utsatt skattefordel
er ikke balanseført Note 5 ? Egenkapital Annen Aksjekapital Overkurs
Egenkapital Sum Stiftelse 100 000 900 000 0 1 000 000 Akkumulert resultat
10 884 827 10 884 827 EK 31.12.22 100 000 900 000 10 884 827 11 884 827



PROTOKOLL FRA GENERALFORSAMLING 2022

2023

I
Snils Holding AS

02. mai 2024 ble ordinær generalforsamling avholdt i Snils Holding AS, i selskapets lokaler i Oslo. Tilstede var Stein Nilsen. 100 % av selskapets aksjer og aksjekapital var således tilstede på møtet.

Til behandling forelå:

1. Konstituering av møtet

Stein Nilsen åpnet generalforsamlingen. Han ble valgt til å lede møtet, og Ilone Marie Rønbeck ble valgt til å undertegne protokollen samme med møteleder. Det var ingen bemerkninger til innkallelsen eller saklisten og generalforsamlingen ble erklært for lovlig innkalt og satt.

Beslutningen var enstemmig.

2. Årsregnskap og årsberetning 2023

Årsregnskap og årsberetning ble gjennomgått. Årets overskudd etter skattekostnad på 521 487 Nok disponeres ved at 521 487 Nok overføres til Annen egenkapital. Det foreslås ikke å utbetale utbytte.

Generalforsamlingen besluttet å fastsette det foreslåtte regnskap som selskapets regnskap for regnskapsåret 2023. Selskapets årsberetning ble godkjent.

Beslutningen var enstemmig.

3. Valg av styre

Følgende styremedlemmer ble valgt. Styret består av:

Styreleder

Stein Nilsen

Styremedlem

Ilone Marie Rønbeck

Oslo, 02. mai 2024

Stein Nilsen

Ilone Marie Rønbeck



Snils Holding AS

Årsrapport for 01.01.2023 – 31.12.2023

Årsberetning

Årsregnskap

- Resultatregnskap
- Balanse
- Noter



Snils Holding AS

ÅRSBERETNING FOR 2023

1. Virksomhetens art og lokalisering

Selskapets virksomhetsområde er å investere i andre selskaper. Virksomheten drives med utgangspunkt i selskapets forretningskontor i Oslo Kommune.

2. Rettvisende oversikt over utvikling og resultat

Selskapets hovedvirksomhet er å forvalte investeringer i børsnoterte selskaper, ikke børsnoterte selskaper og fond.

Selskapet er finansiert med egenkapital.

I 2023 ble selskapets årsresultat kr 521 487 (385 335). Finansielle poster utgjorde kr 526 746.

Styret mener at det fremlagte årsregnskapet gir et rettvisende bilde over utviklingen og resultatet av foretakets virksomhet og stilling.

3. Fortsatt drift

Årsregnskapet for 2023 er satt opp under forutsetning av fortsatt drift. Det bekreftes herved at forutsetningen om fortsatt drift er til stede.

4. Resultatdisponering

Årets resultat overføres i sin helhet til annen egenkapital med kr 521 487.


5. Arbeidsmiljø og likestilling


Selskapet har ingen ansatte på 31.12.2023. Styret består av to medlemmer, hvorav en kvinne.

6. Ytre miljø

Selskapets virksomhet forurensrer ikke det ytre miljø.

Oslo 26. mars 2024
I styret for Snils Holding AS


Stein Nilsen
Styreleder


Ilone Marie Dolonen Rønbeck
Styremedlem



<u>Snils Holding AS</u>			
<u>Resultatregnskap</u>	<u>Note</u>	<u>2022</u>	<u>2023</u>
Driftsinntekter			
Annen driftsinntekt		<u>0</u>	<u>0</u>
Driftskostnader			
Annen driftskostnad		<u>- 2 142</u>	<u>- 5 259</u>
Driftsresultat		<u>- 2 142</u>	<u>- 5 259</u>
Finansinntekter og finanskostnader			
Annen renteinntekt		38 627	28 493
Annen finansinntekt		27 650	498 426
Annen finanskostnad		0	- 174
Gevinst ved realisasjon av aksjer og andeler		462 091	0
<u>Tap ved realisasjon av aksjer og andeler</u>		<u>-143 033</u>	<u>0</u>
Netto finansposter		385 335	526 746
Ordinært resultat før skattekostnad		<u>383 194</u>	<u>521 487</u>
Skattekostnad på ordinært resultat		<u>0</u>	<u>0</u>
Årsresultat		<u>383 194</u>	<u>521 487</u>
Overføringer og disponeringer			
Overføring til annen egenkapital		<u>383 194</u>	<u>521 487</u>
Sum disponert		<u>383 194</u>	<u>521 487</u>

Oslo 26. mars 2024

Stein Nilsen
Styreleder


Ilone Marie Dolonen Rønbeck
Styremedlem




Snils Holding AS

Balanse pr. 31. Desember 2023	Note	2022	2023
Anleggsmidler			
<i>Finansielle anleggsmidler</i>			
Investeringer i aksjer og andeler		6 553 207	12 302 607
Andre fordringer		0	0
Sum finansielle anleggsmidler		6 553 207	12 302 607
Sum anleggsmidler		6 553 207	12 302 607
Omløpsmidler			
Bankinnskudd, kontanter og lignende		5 331 619	103 706
Sum omløpsmidler		5 331 619	103 706
Sum eiendeler		11 884 827	12 406 314
Egenkapital			
<i>Innskutt egenkapital</i>			
Aksjekapital	2,5	100 000	100 000
Overkursfond	5	900 000	900 000
Sum innskutt egenkapital		1 000 000	1 000 000
<i>Opptjent egenkapital</i>			
Annen egenkapital	5	10 884 827	11 406 314
Sum opptjent egenkapital		10 884 827	11 406 314
Sum egenkapital		11 884 827	12 406 314
Gjeld			
<i>Kortsiktig gjeld</i>			
Annen kortsiktig gjeld		0	0
<i>Langsiktig gjeld</i>			
Annen langsiktig gjeld		0	0
Sum Gjeld		0	0
Sum Gjeld og egenkapital		11 884 827	12 501 633

Oslo 26. mars 2024


Stein Nilsen
Styreleder


Ilone Marie Dolonen Rønbeck
Styremedlem



Snils Holding AS

Note 1 – Regnskapsprinsipper

Årsregnskapet er satt opp i samsvar med regnskapsloven og NRS 8 - God regnskapsskikk for små foretak.

Inntektsføring ved salg av varer og tjenester skjer på leveringstidspunkt. Utgifter kostnadsføres i samme periode som tilhørende inntekt.

Anleggsmidler vurderes til anskaffelseskost, men nedskrives til virkelig verdi dersom verdifallet er betydelig og ikke forventes å være forbigående. Varige driftsmidler balanseføres og avskrives over driftsmiddelets levetid

Omløpsmidler vurderes til laveste av anskaffelseskost og virkelig verdi. Markedsbaserte aksjer vurderes likevel til markedspris. Kundefordringer og andre fordringer er oppført i balansen til pålydende etter fradrag for avsetning til forventet tap. Avsetning til tap gjøres på grunnlag av individuelle vurderinger av de enkelte fordringer.

Skattekostnaden i resultatregnskapet omfattes av periodens beregnede skatt. Utsatt skatt er beregnet med 22 % på grunnlag av de midlertidige forskjellene mellom regnskapsmessige og skattemessige verdier, samt selskapets fremførbare underskudd ved utgangen av regnskapsåret. Utsatt skattefordel balanseføres ikke i henhold til unntaksreglene for små foretak.

Note 2 – Aksjekapital og aksjonærinformasjon

Aksjekapitalen består av:

	Antall	Pålydende	Balanseført
<u>A-Aksjer</u>	<u>10 000</u>	<u>10 kr</u>	<u>100 000</u>
<u>Sum</u>	<u>10 000</u>		<u>100 000</u>

Oversikt over aksjonærene i selskapet pr. 31.12.22:

	A-Aksjer	Eier- andel	Stemme- andel
<u>Stein Nilsen</u>	<u>10 000</u>	<u>100 %</u>	<u>100 %</u>
<u>Sum</u>	<u>10 000</u>	<u>100 %</u>	<u>100 %</u>



Snils Holding AS

Note 4 – Skatt

Beregning av årets skattegrunnlag:	2022	2023
Ordinært resultat før skattekostnad	383 194	521 487
Permanente forskjeller	- 345 878	498 252
<u>Årets skattegrunnlag</u>	<u>37 315</u>	<u>23 235</u>
Anvendt fremført underskudd	37 315	23 235
<u>Årets skattegrunnlag etter fremført underskudd</u>	<u>0</u>	<u>0</u>

Oversikt over midlertidige forskjeller	2022	2021
Akkumulert fremførbart underskudd	- 236 360	- 200 965
Netto midlertidige forskjeller pr 31.12	0	0
<u>Forskjeller som ikke inngår i utsatt skatt</u>	<u>0</u>	<u>0</u>
<u>Sum</u>	<u>- 236 360</u>	<u>- 200 965</u>

Utsatt skattefordel er ikke balanseført

Note 5 – Egenkapital

	Aksjekapital	Overkurs	Annen Egenkapital	Sum
Stiftelse	100 000	900 000	0	1 000 000
<u>Akkumulert resultat</u>			<u>10 884 827</u>	<u>10 884 827</u>
<u>EK 31.12.22</u>	<u>100 000</u>	<u>900 000</u>	<u>10 884 827</u>	<u>11 884 827</u>