



ÅRSREGNSKAPET FOR REGNSKAPSÅRET 2023 - GENERELL INFORMASJON

Enheten

Organisasjonsnummer: 990 012 288
Organisasjonsform: Aksjeselskap
Foretaksnavn: TB MASKIN AS
Forretningsadresse: Svend Haugs gate 11
3013 DRAMMEN

Regnskapsår

Årsregnskapets periode: 01.01.2023 - 31.12.2023

Konsern

Morselskap i konsern: Nei

Regnskapsregler

Regler for små foretak benyttet: Ja
Benyttet ved utarbeidelsen av årsregnskapet til selskapet: Regnskapslovens alminnelige regler

Årsregnskapet fastsatt av kompetent organ

Bekreftet av representant for selskapet: John Idar Oseberg
Dato for fastsettelse av årsregnskapet: 23.02.2024

Grunnlag for avgivelse

År 2023: Årsregnskapet er elektronisk innlevert
År 2022: Tall er hentet fra elektronisk innlevert årsregnskap fra 2023

Det er ikke krav til at årsregnskapet m.v. som sendes til Regnskapsregisteret er undertegnet. Kontrollen på at dette er utført ligger hos revisor/enhetens øverste organ. Sikkerheten ivaretas ved at innsender har rolle/rettighet for innsending av årsregnskapet via Altinn, og ved at det bekreftes at årsregnskapet er fastsatt av kompetent organ.

Brønnøysundregistrene, 25.04.2025



Resultatregnskap

Beløp i: NOK	Note	2023	2022
RESULTATREGNSKAP			
Inntekter			
Salgsinntekt		29 741 121	39 830 633
Annen driftsinntekt		9 474	32 600
Sum inntekter		29 750 595	39 863 233
Kostnader			
Varekostnad		18 259 559	28 169 593
Lønnskostnad	1	1 907 160	1 357 582
Avskrivning av driftsmidler og immaterielle eiendeler		533 136	26 200
Annen driftskostnad		4 790 218	5 521 915
Sum kostnader		25 490 073	35 075 290
Driftsresultat		4 260 522	4 787 943
Finansinntekter og finanskostnader			
Annen renteinntekt		670	3
Annen finansinntekt		48 015	49 250
Sum finansinntekter		48 685	49 253
Annen rentekostnad		101 685	
Annen finanskostnad		121 414	296 822
Sum finanskostnader		223 098	296 822
Netto finans		-174 413	-247 569
Ordinært resultat før skattekostnad		4 086 109	4 540 374
Skattekostnad på resultat	2	894 666	1 106 683
Ordinært resultat etter skattekostnad		3 191 443	3 433 691
Årsresultat	3	3 191 443	3 433 691
Årsresultat etter minoritetsinteresser		3 191 443	3 433 691
Totalresultat		3 191 443	3 433 691



Resultatregnskap

Beløp i: NOK	Note	2023	2022
Overføringer og disponeringer			
Ordinært utbytte		1 100 000	700 000
Avsatt til annen egenkapital		2 091 443	2 733 691
Sum overføringer og disponeringer		3 191 443	3 433 691



Balanse

Beløp i: NOK	Note	2023	2022
BALANSE - EIENDELER			
Anleggsmidler			
Immaterielle eiendeler			
Utsatt skattefordel	2		
Varige driftsmidler			
Driftsløsøre, inventar o.a. utstyr		2 106 346	104 800
Sum varige driftsmidler		2 106 346	104 800
Sum anleggsmidler		2 106 346	104 800
Omløpsmidler			
Varer			
Sum varer		2 860 000	2 690 000
Fordringer			
Kundefordringer		6 840 010	5 894 911
Andre kortsiktige fordringer		2 966 642	4 655 702
Sum fordringer		9 806 653	10 550 613
Bankinnskudd, kontanter og lignende			
Bankinnskudd, kontanter o.l.		7 704 455	6 987 191
Sum bankinnskudd, kontanter og lignende		7 704 455	6 987 191
Sum omløpsmidler		20 371 108	20 227 804
SUM EIENDELER		22 477 454	20 332 604
BALANSE - EGENKAPITAL OG GJELD			
Egenkapital			
Innskutt egenkapital			
Aksjekapital		330 000	330 000
Overkurs		170 000	170 000
Sum innskutt egenkapital		500 000	500 000



Balanse

Beløp i: NOK	Note	2023	2022
Opptjent egenkapital			
Annen egenkapital		9 224 566	7 133 123
Sum opptjent egenkapital		9 224 566	7 133 123
Sum egenkapital	3	9 724 566	7 633 123
Gjeld			
Langsiktig gjeld			
Utsatt skatt	2		
Annen langsiktig gjeld			
Gjeld til kredittinstitusjoner		1 775 165	
Sum annen langsiktig gjeld		1 775 165	
Sum langsiktig gjeld		1 775 165	0
Kortsiktig gjeld			
Leverandørgjeld		440 063	736 714
Betalbar skatt	2	894 666	1 106 683
Skyldig offentlige avgifter		2 218 684	953 749
Utbytte		1 100 000	700 000
Kortsiktig konserngjeld			789 600
Annen kortsiktig gjeld		6 324 310	8 412 735
Sum kortsiktig gjeld		10 977 723	12 699 481
Sum gjeld		12 752 888	12 699 481
SUM EGENKAPITAL OG GJELD		22 477 454	20 332 604



Brønnøysundregistrene

ÅRSREGNSKAP FOR REGNSKAPSÅRET 2023 - GENERELL INFORMASJON

Journalnummer: 2024 316273

Enheten

Organisasjonsnummer: 990 012 288
Organisasjonsform: Aksjeselskap
Foretaksnavn: TB MASKIN AS
Forretningsadresse: Svend Haugs gate 11
3013 DRAMMEN

Regnskapsår

Årsregnskapets periode: 01.01.2023 - 31.12.2023

Konsern

Morselskap i konsern: Nei

Regnskapsregler

Regler for små foretak benyttet: Ja
Benyttet ved utarbeidelsen av
årsregnskapet til selskapet: Regnskapslovens alminnelige regler

Årsregnskapet fastsatt av kompetent organ

Bekreftet av representant for selskapet: John Idar Oseberg
Dato for fastsettelse av årsregnskapet: 23.02.2024

Grunnlag for avgivelse

År 2023: Årsregnskap er elektronisk innlevert.
År 2022: Tall er hentet fra elektronisk innlevert årsregnskap fra 2023.

Det er ikke krav til at årsregnskapet m.v. som sendes til Regnskapsregisteret er undertegnet. Kontrollen på at dette er utført ligger hos revisor/enhetens øverste organ. Sikkerheten ivaretas ved at innsender har rolle/rettighet for innsending av årsregnskapet via Altinn, og ved at det bekreftes at årsregnskapet er fastsatt av kompetent organ.

Brønnøysundregistrene, 05.03.2024



Organisasjonsnr: 990 012 288
TB MASKIN AS

RESULTATREGNSKAP

Beløp i: NOK	Note	2023	2022
RESULTATREGNSKAP			
Inntekter			
Salgsinntekt		29 741 121	39 830 633
Annen driftsinntekt		9 474	32 600
Sum inntekter		29 750 595	39 863 233
Kostnader			
Varekostnad		18 259 559	28 169 593
Lønnskostnad	1	1 907 160	1 357 582
Avskrivning av driftsmidler og immaterielle eiendeler		533 136	26 200
Annen driftskostnad		4 790 218	5 521 915
Sum kostnader		25 490 073	35 075 290
Driftsresultat		4 260 522	4 787 943
Finansinntekter og finanskostnader			
Annen renteinntekt		670	3
Annen finansinntekt		48 015	49 250
Sum finansinntekter		48 685	49 253
Annen rentekostnad		101 685	
Annen finanskostnad		121 414	296 822
Sum finanskostnader		223 098	296 822
Netto finans		-174 413	-247 569
Ordinært resultat før skattekostnad			
Ordinært resultat før skattekostnad		4 086 109	4 540 374
Skattekostnad på resultat	2	894 666	1 106 683
Ordinært resultat etter skattekostnad		3 191 443	3 433 691
Årsresultat	3	3 191 443	3 433 691
Årsresultat etter minoritetsinteresser		3 191 443	3 433 691
Totalresultat		3 191 443	3 433 691
Overføringer og disponeringer			
Ordinært utbytte		1 100 000	700 000
Avsatt til annen egenkapital		2 091 443	2 733 691
Sum overføringer og disponeringer		3 191 443	3 433 691





Organisasjonsnr: 990 012 288
TB MASKIN AS

BALANSE

Beløp i: NOK	Note	2023	2022
BALANSE - EIENDELER			
Anleggsmidler			
Immaterielle eiendeler			
Utsatt skattefordel	2		
Varige driftsmidler			
Driftsløsøre, inventar o. a. utstyr			
Sum varige driftsmidler		2 106 346	104 800
Sum anleggsmidler		2 106 346	104 800
Omløpsmidler			
Varer			
Sum varer		2 860 000	2 690 000
Fordringer			
Kundefordringer			
Andre kortsiktige fordringer		6 840 010	5 894 911
Sum fordringer		2 966 642	4 655 702
		9 806 653	10 550 613
Bankinnskudd, kontanter og lignende			
Bankinnskudd, kontanter o. l.			
Sum bankinnskudd, kontanter og lignende		7 704 455	6 987 191
Sum omløpsmidler		7 704 455	6 987 191
Sum omløpsmidler		20 371 108	20 227 804
SUM EIENDELER		22 477 454	20 332 604
BALANSE - EGENKAPITAL OG GJELD			
Egenkapital			
Innskutt egenkapital			
Aksjekapital			
Overkurs		330 000	330 000
Sum innskutt egenkapital		170 000	170 000
		500 000	500 000
Opptjent egenkapital			
Annen egenkapital			
Sum opptjent egenkapital		9 224 566	7 133 123
		9 224 566	7 133 123
Sum egenkapital	3	9 724 566	7 633 123



Gjeld			
Langsiktig gjeld			
Utsatt skatt	2		
Annen langsiktig gjeld			
Gjeld til			
kredittinstitusjoner		1 775 165	
Sum annen langsiktig gjeld		1 775 165	
Sum langsiktig gjeld		1 775 165	0
Kortsiktig gjeld			
Leverandørgjeld		440 063	736 714
Betalbar skatt	2	894 666	1 106 683
Skyldig offentlige avgifter		2 218 684	953 749
Utbytte		1 100 000	700 000
Kortsiktig konserngjeld			789 600
Annen kortsiktig gjeld		6 324 310	8 412 735
Sum kortsiktig gjeld		10 977 723	12 699 481
Sum gjeld		12 752 888	12 699 481
SUM EGENKAPITAL OG GJELD		22 477 454	20 332 604



Organisasjonsnr: 990 012 288
TB MASKIN AS

NOTEOPPLYSNINGER - SELSKAP - alle poster oppgitt i hele tall

Note

Antall årsverk i regnskapsåret
3.00

Sum Beløp

Balanseført verdi 31.12. Varige driftsmidler Immaterielle eiend.

Konsernregnskap

Morselskapet sitt navn

Forretningskontor for morselskapet

Begrunnelse for at datterselskap er utelatt fra konsolideringen

Samlet beløp - tilknyttet selskap Årets Fjorårets

Samlet beløp - foretak i samme konsern Årets Fjorårets

Samlet beløp - foretak i samme konsern Årets Fjorårets

Samlet beløp - felles kontrollert virksomhet Årets Fjorårets

Pantstillelse Beløp

Beholdning av egne aksjer Antall Pålydende Andel av aksjek.



UAVHENGIG REVISORS BERETNING

Til generalforsamlingen i TB Maskin AS

Uttalelse om revisjonen av årsregnskapet

Konklusjon

Vi har revidert årsregnskapet for TB Maskin AS som viser et overskudd på kr 3 191 443. Årsregnskapet består av balanse per 31. desember 2023, resultatregnskap for regnskapsåret avsluttet per denne datoen og noter til årsregnskapet, herunder et sammendrag av viktige regnskapsprinsipper.

Etter vår mening

- oppfyller årsregnskapet gjeldende lovkrav, og
- gir årsregnskapet et rettviseende bilde av selskapets finansielle stilling per 31. desember 2023 og av dets resultater for regnskapsåret avsluttet per denne datoen i samsvar med regnskapslovens regler og god regnskapsskikk i Norge.

Grunnlag for konklusjonen

Vi har gjennomført revisjonen i samsvar med International Standards on Auditing (ISA-ene). Våre oppgaver og plikter i henhold til disse standardene er beskrevet nedenfor under Revisors oppgaver og plikter ved revisjonen av årsregnskapet. Vi er uavhengige av selskapet i samsvar med kravene i relevante lover og forskrifter i Norge og International Code of Ethics for Professional Accountants (inkludert internasjonale uavhengighetsstandarder) utstedt av International Ethics Standards Board for Accountants (IESBA-reglene), og vi har overholdt våre øvrige etiske forpliktelser i samsvar med disse kravene. Innhentet revisjonsbevis er etter vår vurdering tilstrekkelig og hensiktsmessig som grunnlag for vår konklusjon.

Styret og daglig leders ansvar for årsregnskapet

Styret og daglig leder (ledelsen) er ansvarlig for å utarbeide årsregnskapet og for at det gir et rettviseende bilde i samsvar med regnskapslovens regler og god regnskapsskikk i Norge. Ledelsen er også ansvarlig for slik intern kontroll som den finner nødvendig for å kunne utarbeide et årsregnskap som ikke inneholder vesentlig feilinformasjon, verken som følge av misligheter eller utilsiktede feil.

Ved utarbeidelsen av årsregnskapet må ledelsen ta standpunkt til selskapets evne til fortsatt drift og opplyse om forhold av betydning for fortsatt drift. Forutsetningen om fortsatt drift skal legges til grunn for årsregnskapet så lenge det ikke er sannsynlig at virksomheten vil bli avvirket.



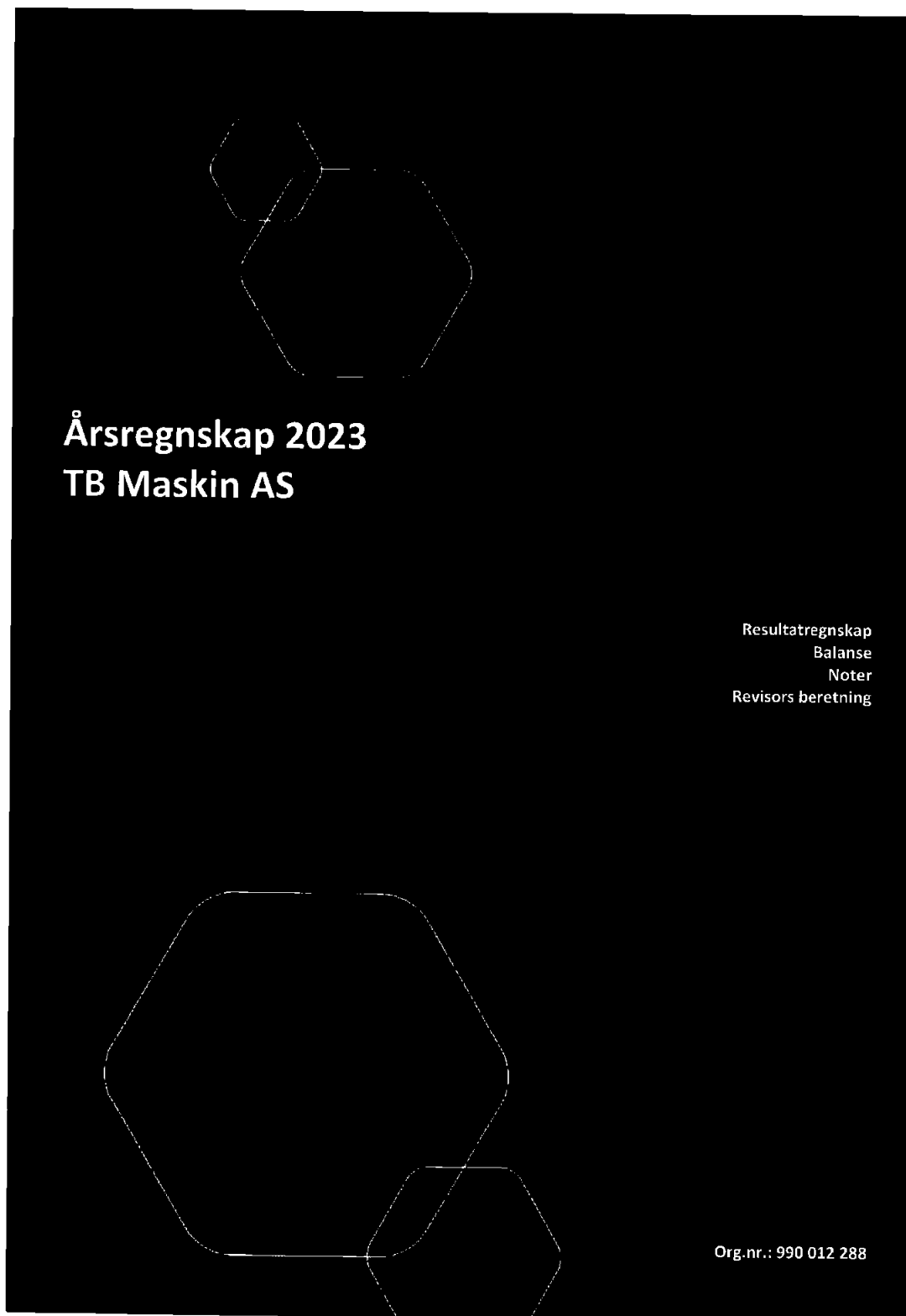
Revisors oppgaver og plikter ved revisjonen av årsregnskapet

Vårt mål er å oppnå betryggende sikkerhet for at årsregnskapet som helhet ikke inneholder vesentlig feilinformasjon, verken som følge av misligheter eller utilsiktede feil, og å avgi en revisjonsberetning som inneholder vår konklusjon. Betryggende sikkerhet er en høy grad av sikkerhet, men ingen garanti for at en revisjon utført i samsvar med ISA-ene, alltid vil avdekke vesentlig feilinformasjon. Feilinformasjon kan oppstå som følge av misligheter eller utilsiktede feil. Feilinformasjon er å anse som vesentlig dersom den enkeltvis eller samlet med rimelighet kan forventes å påvirke de økonomiske beslutningene som brukerne foretar på grunnlag av årsregnskapet.

For revisors oppgaver og plikter se: <https://revisorforeningen.no/om-revisjon/revisjonsberetning-revisors-oppgaver-og-plikter/>

Drammen, 19. februar 2024
Gyllstrøm & Johansen AS

Hege Gyllstrøm
Statsautorisert revisor





RESULTATREGNSKAP

TB MASKIN AS

DRIFTSINNEKTER OG DRIFTSKOSTNADER	Note	2023	2022
Salgsinntekt		29 741 121	39 830 633
Annen driftsinntekt		9 474	32 600
Sum driftsinntekter		29 750 595	39 863 233
Varekostnad		18 259 559	28 169 593
Lønnskostnad	1	1 907 160	1 357 582
Avskrivning av driftsmidler og immaterielle eiendeler		533 136	26 200
Annen driftskostnad		4 790 218	5 521 915
Sum driftskostnader		25 490 073	35 075 290
Driftsresultat		4 260 522	4 787 943
FINANSINNEKTER OG FINANSKOSTNADER			
Annen renteinntekt		670	3
Annen finansinntekt		48 015	49 250
Annen rentekostnad		101 685	0
Annen finanskostnad		121 414	296 822
Resultat av finansposter		-174 413	-247 569
Resultat før skattekostnad		4 086 109	4 540 374
Skattekostnad på resultat	2	894 666	1 106 683
Årsresultat	3	3 191 443	3 433 691
OVERFØRINGER			
Avsatt til utbytte		1 100 000	700 000
Avsatt til annen egenkapital		2 091 443	2 733 691
Sum overføringer		3 191 443	3 433 691



BALANSE

TB MASKIN AS

EIENDELER	Note	2023	2022
ANLEGGSMIDLER			
VARIGE DRIFTSMIDLER			
Driftsløsøre, inventar o.a. utstyr		2 106 346	104 800
Sum varige driftsmidler		2 106 346	104 800
Sum anleggsmidler		2 106 346	104 800
OMLØPSMIDLER			
Lager av varer og annen beholdning		2 860 000	2 690 000
FORDRINGER			
Kundefordringer		6 840 010	5 894 911
Andre kortsiktige fordringer		2 966 642	4 655 702
Sum fordringer		9 806 653	10 550 613
INVESTERINGER			
Bankinnskudd, kontanter o.l.		7 704 455	6 987 191
Sum omløpsmidler		20 371 108	20 227 804
Sum eiendeler		22 477 454	20 332 604

TB MASKIN AS

SIDE 3







BALANSE

TB MASKIN AS

EGENKAPITAL OG GJELD	Note	2023	2022
EGENKAPITAL			
INNSKUTT EGENKAPITAL			
Aksjekapital		330 000	330 000
Overkurs		170 000	170 000
Sum innskutt egenkapital		500 000	500 000
OPPTJENT EGENKAPITAL			
Annen egenkapital		9 224 566	7 133 123
Sum opptjent egenkapital		9 224 566	7 133 123
Sum egenkapital	3	9 724 566	7 633 123
GJELD			
AVSETNING FOR FORPLIKTELSE			
ANNEN LANGSIKTIG GJELD			
Gjeld til kredittinstitusjoner		1 775 165	0
Sum annen langsiktig gjeld		1 775 165	0
KORTSIKTIG GJELD			
Leverandørgjeld		440 063	736 714
Betalbar skatt	2	894 666	1 106 683
Skyldig offentlige avgifter		2 218 684	953 749
Utbytte		1 100 000	700 000
Konserngjeld		0	789 600
Annen kortsiktig gjeld		6 324 310	8 412 735
Sum kortsiktig gjeld		10 977 723	12 699 481
Sum gjeld		12 752 888	12 699 481
Sum egenkapital og gjeld		22 477 454	20 332 604

Drammen, 19.02.2024
Styret i TB Maskin AS


John Idar Dalseberg
styreleder


Thomas Bech
styremedlem/daglig leder



Regnskapsprinsipper

Årsregnskapet er satt opp i samsvar med regnskapsloven og NRS 8 - God regnskapsskikk for små foretak.

DRIFTSINTEKTER

Inntektsføring ved salg av varer skjer på leveringstidspunktet. Tjenester inntektsføres etter hvert som de leveres.

SKATT

Skattekostnaden i resultatregnskapet omfatter både periodens betalbare skatt og endring i utsatt skatt. Utsatt skatt er beregnet med 22 % på grunnlag av de midlertidige forskjeller som eksisterer mellom regnskapsmessige og skattemessige verdier, samt ligningsmessig underskudd til fremføring ved utgangen av regnskapsåret. Skatteøkende og skattereduserende midlertidige forskjeller som reverserer eller kan reverseres i samme periode er utlignet og nettoført.

KLASSIFISERING OG VURDERING AV ANLEGGSMIDLER

Anleggsmidler omfatter eiendeler bestemt til varig eie og bruk. Anleggsmidler er vurdert til anskaffelseskost. Varige driftsmidler balanseføres og avskrives over driftsmidlets økonomiske levetid. Avskrivningsperioden for fast eiendom anskaffet etter 2009 er dekomponert i en del som gjelder råbygget og en del som gjelder faste tekniske installasjoner. Varige driftsmidler nedskrives til gjenvinnbart beløp ved verdifall som forventes ikke å være forbigående. Gjenvinnbart beløp er det høyeste av netto salgsverdi og verdi i bruk. Verdi i bruk er nåverdi av fremtidige kontantstrømmer knyttet til eiendelen. Nedskrivningen reverseres når grunnlaget for nedskrivningen ikke lenger er til stede.

KLASSIFISERING OG VURDERING AV OMLØPSMIDLER

Omløpsmidler og kortsiktig gjeld omfatter normalt poster som forfaller til betaling innen ett år etter balansedagen, samt poster som knytter seg til varekretsløpet. Omløpsmidler vurderes til laveste verdi av anskaffelseskost og virkelig verdi.

VARER

Varer er vurdert til det laveste av anskaffelseskost og netto salgsverdi.

FORDRINGER

Kundefordringer og andre fordringer oppføres til pålydende etter fradrag for avsetning til forventet tap. Avsetning til tap gjøres på grunnlag av en individuell vurdering av de enkelte fordringene.

Note 1 Lønnskostnader og antall årsverk

LØNSKOSTNADER

	2023	2022
Lønninger	1 560 082	996 111
Arbeidsgiveravgift	268 784	160 993
Pensjonskostnader	37 962	27 648
Andre ytelser	40 333	172 830
Sum	1 907 160	1 357 582

Selskapet har i 2023 sysselsatt 3 årsverk.



Note 2 Skatt

Årets skattekostnad	2023	2022
Resultatført skatt på ordinært resultat:		
Betalbar skatt	894 666	1 106 683
Endring i utsatt skattefordel	0	0
Skattekostnad ordinært resultat	894 666	1 106 683
Skattepliktig inntekt:		
Resultat før skatt	4 086 109	4 540 374
Permanente forskjeller	10 053	29 709
Endring i midlertidige forskjeller	-29 496	460 292
Skattepliktig inntekt	4 066 665	5 030 375
Betalbar skatt i balansen:		
Betalbar skatt på årets resultat	894 666	1 106 683
Sum betalbar skatt i balansen	894 666	1 106 683

Skatteeffekten av midlertidige forskjeller som har gitt opphav til utsatt skatt og utsatte skattefordeler, spesifisert på typer av midlertidige forskjeller

	2023	2022	Endring
Varige driftsmidler	59 198	0	-59 198
Varebeholdning	-100 000	-100 000	0
Fordringer	-349 994	-320 292	29 702
Avsetninger mv	-400 000	-400 000	0
Sum	-790 796	-820 292	-29 496
Inngår ikke i beregningen av utsatt skatt	790 796	820 292	29 496
Utsatt skattefordel (22 %)	0	0	0

I henhold til God regnskapsskikk for små foretak balanseføres ikke utsatt skattefordel.

Note 3 Egenkapital

	Aksjekapital	Overkurs	Annen innskutt egenkapital	Annen egenkapital	Sum egenkapital
Pr. 31.12.2022	330 000	170 000	0	7 133 123	7 633 123
Årets resultat				3 191 443	3 191 443
Utbytte				-1 100 000	-1 100 000
Pr 31.12.2023	330 000	170 000	0	9 224 566	9 724 566