



ÅRSREGNSKAPET FOR REGNSKAPSÅRET 2023 - GENERELL INFORMASJON

Enheten

Organisasjonsnummer: 990 240 884
Organisasjonsform: Pensjonskasse
Foretaksnavn: GJENSIDIGE PENSJONSKASSE
Forretningsadresse: Hieronymus Heyerdahls gate 1
0160 OSLO

Regnskapsår

Årsregnskapets periode: 01.01.2023 - 31.12.2023

Konsern

Morselskap i konsern: Nei

Regnskapsregler

Regler for små foretak benyttet: Nei
Benyttet ved utarbeidelsen av årsregnskapet til selskapet: Regnskapslovens alminnelige regler

Årsregnskapet fastsatt av kompetent organ

Bekreftet av representant for selskapet: Siri Marstrander Fodnes
Dato for fastsettelse av årsregnskapet: 11.03.2024

Grunnlag for avgivelse

År 2023: Årsregnskapet er elektronisk innlevert
År 2022: Tall er hentet fra elektronisk innlevert årsregnskap fra 2023

Det er ikke krav til at årsregnskapet m.v. som sendes til Regnskapsregisteret er undertegnet. Kontrollen på at dette er utført ligger hos revisor/enhetens øverste organ. Sikkerheten ivaretas ved at innsender har rolle/rettighet for innsending av årsregnskapet via Altinn, og ved at det bekreftes at årsregnskapet er fastsatt av kompetent organ.

Brønnøysundregistrene, 22.05.2025



Resultatregnskap

Beløp i: NOK	Note	2023	2022
RESULTATREGNSKAP - TEKNISK REGNSKAP			
Premieinntekter			
Forfalte premier, brutto	20	116 621 000	117 389 000
Avgitte gjenforsikringspremier	21	-156 000	-213 000
Sum premieinntekter for egen regning		116 465 000	117 176 000
Netto inntekter fra investeringer i kollektivporteføljen			
Renteinntekt og utbytte m.v. på finansielle eiendeler		9 844 000	6 383 000
Verdiendringer på investeringer		4 247 000	-12 498 000
Realisert gevinst og tap på investeringer		672 000	3 970 000
Sum netto inntekter fra investeringer i kollektivporteføljen		14 763 000	-2 145 000
Netto inntekter fra investeringer i investeringsporteføljen			
Renteinntekt og utbytte m.v. på finansielle eiendeler		90 938 000	61 989 000
Verdiendringer på investeringer		181 430 000	-211 796 000
Realisert gevinst og tap på investeringer		-188 013 000	-47 390 000
Sum netto inntekter fra investeringer i investeringsporteføljen		84 355 000	-197 197 000
Pensjoner m.v.			
Brutto utbetalte pensjoner	23	-143 467 000	-141 159 000
Utbetalte pensjoner m.v.		-143 467 000	-141 159 000
Overføring av premiereserve, pensjonskapital m.v. og tilleggsavsetninger eller bufferfond til andre	22	0	-5 442 000
Sum pensjoner m.v.		-143 467 000	-146 601 000
Resultatførte endringer i forsikringsforpliktelse - kontraktfastsatte forpliktelse			
Endring i premiereserve m.v, brutto.	18	4 631 000	-707 000
Endring i premiereserve m.v.		4 631 000	-707 000
Endring i tilleggsavsetninger	18	1 921 000	-252 000
Endring i kursreguleringsfond	18	-4 247 000	12 498 000
Sum resultatførte endringer i forsikringsforpliktelse - kontraktfastsatte forpliktelse		2 305 000	11 539 000
Resultatførte endringer i forsikringsforpliktelse - særskilt			



Resultatregnskap

Beløp i: NOK	Note	2023	2022
investeringsportefølje			
Endring i pensjonskapital m.v.	18	-22 300 000	-22 819 000
Endring i premiefond, innskuddsfond og fond for regulering av pensjoner m.v.	18	-3 922 000	350 000
Endring i andre avsetninger	18	-12 030 000	245 947 000
Sum resultatførte endringer i forsikringsforpliktelse - særskilt investeringsportefølje		-38 252 000	223 478 000
Midler tilordnet forsikringskontraktene - kontraktfastsatte forpliktelser			
Overskudd på avkastningsresultatet	18,25	-1 670 000	-1 075 000
Sum midler tilordnet forsikringskontraktene - kontraktfastsatte forpliktelser		-1 670 000	-1 075 000
Forsikringsrelaterte driftskostnader			
Forvaltningskostnader	24	-471 000	-494 000
Forsikringsrelaterte administrasjonskostnader	24,27, 28	-7 894 000	-7 980 000
Sum forsikringsrelaterte driftskostnader		-8 365 000	-8 474 000
Resultat av teknisk regnskap	25	26 134 000	-3 299 000
RESULTATREGNSKAP - IKKE-TEKNISK REGNSKAP			
Netto inntekter fra investeringer i selskapsporteføljen			
Renteinntekt og utbytte m.v. på finansielle eiendeler		4 097 000	2 932 000
Verdiendringer på investeringer		6 787 000	-8 533 000
Realisert gevinst og tap på investeringer		497 000	172 000
Sum netto inntekter fra investeringer i selskapsporteføljen		11 381 000	-5 429 000
Andre inntekter		111 000	0
Forvaltningskostnader og andre kostnader knyttet til selskapsporteføljen			
Forvaltningskostnader	24	3 000	5 000
Andre kostnader	24	-353 000	-217 000
Resultat av ikke-teknisk regnskap		11 142 000	-5 641 000



Resultatregnskap

Beløp i: NOK	Note	2023	2022
Resultat før skattekostnader	25	37 276 000	-8 940 000
Skattekostnader	26	-9 030 000	1 942 000
Resultat før andre inntekter og kostnader		28 246 000	-6 998 000
Andre inntekter og kostnader som ikke blir omklassifisert til resultatet			
Estimatendringer knyttet til ytelsesbaserte pensjonsordninger	29	-407 000	773 000
TOTALRESULTAT	25	27 839 000	-6 225 000



Balanse

Beløp i: NOK	Note	2023	2022
BALANSE - EIENDELER			
EIENDELER I SELSKAPSPORTEFØLJEN			
Datterforetak, tilknyttede foretak og felleskontrollerte foretak		0	0
Aksjer og andeler (inkl. aksjer og andeler målt til kost)	2,4,7	9 719 000	8 729 000
Rentebærende verdipapirer	2,4,7	209 470 000	184 267 000
Utlån og fordringer	4,6,7	3 632 000	2 841 000
Finansielle eiendeler som måles til virkelig verdi		222 821 000	195 837 000
Sum investeringer		222 821 000	195 837 000
Fordringer			
Fordringer knyttet til premieinntekter	9	20 000	1 690 000
Andre fordringer	9	32 988 000	20 741 000
Sum fordringer		33 008 000	22 431 000
Andre eiendeler			
Eiendeler ved skatt	26	1 702 000	3 020 000
Sum andre eiendeler		1 702 000	3 020 000
Forskuddsbetalte kostnader og opptjente ikke mottatte inntekter		148 000	156 000
Sum eiendeler i selskapsporteføljen		257 679 000	221 444 000
EIENDELER I KUNDEPORTEFØLJENE			
Investeringer i kollektivporteføljen			
Bygninger og andre faste eiendommer		0	0
Datterforetak, tilknyttede foretak og felleskontrollerte foretak		0	0
Investeringer som holdes til forfall	3,4,7	294 627 000	0
Utlån og fordringer	4	0	231 755 000
Finansielle eiendeler som måles til amortisert kost		294 627 000	231 755 000
Aksjer og andeler (inkl. aksjer og andeler målt til kost)	2,4,7	27 054 000	28 961 000
Rentebærende verdipapirer	2,4,7	47 388 000	86 709 000
Utlån og fordringer	4,6,7	16 681 000	29 481 000
Finansielle eiendeler som måles til virkelig verdi		91 123 000	145 151 000
Sum investeringer i kollektivporteføljen		385 750 000	376 906 000
Investeringer i investeringsvalgporteføljen			
Bygninger og andre faste eiendommer		0	0



Balanse

Beløp i: NOK	Note	2023	2022
Datterforetak, tilknyttede foretak og felleskontrollerte foretak		0	0
Investeringer som holdes til forfall	3,4,7	1 785 591 000	0
Finansielle eiendeler som måles til amortisert kost		1 785 591 000	0
Aksjer og andeler (inkl. aksjer og andeler målt til kost)	2,4,7	145 862 000	171 679 000
Rentebærende verdipapirer	2,4,7	526 051 000	2 295 645 000
Utlån og fordringer	4,6,7	107 017 000	81 298 000
Finansielle derivater	4,5,7	4 650 000	38 144 000
Finansielle eiendeler som måles til virkelig verdi		783 580 000	2 586 766 000
Sum investeringer i investeringsvalgporteføljen		2 569 171 000	2 586 766 000
Sum eiendeler i kundeporteføljen		2 954 921 000	2 963 672 000
SUM EIENDELER		3 212 600 000	3 185 116 000

BALANSE - EGENKAPITAL OG FORPLIKTELSER

Innskutt egenkapital			
Innskutt egenkapital		114 753 000	114 753 000
Opptjent egenkapital			
Annen opptjent egenkapital		124 539 000	94 700 000
Sum opptjent egenkapital		124 539 000	94 700 000
Sum egenkapital		239 292 000	209 453 000
Ansvarlig lånekapital m.v.			
Sum ansvarlig lånekapital m.v.		0	0
Forsikringsforpliktelser - kontraktsfastsatte forpliktelser			
Premiereserve m.v.	17,18	330 787 000	333 748 000
Tilleggsavsetninger	17,18	36 884 000	38 806 000
Kursreguleringsfond	17,18	8 599 000	4 352 000
Sum forsikringsforpliktelser - kontraktsfastsatte forpliktelser		376 270 000	376 906 000
Forsikringsforpliktelser - særskilt investeringsportefølje			
Pensjonskapital m.v.	17,18	2 346 063 000	2 323 763 000



Balanse

Beløp i: NOK	Note	2023	2022
Tilleggsavsetninger	17,18	40 113 000	28 083 000
Premiefond, innskuddsfond og fond for regulering av pensjoner m.v.	17,18, 19	142 853 000	156 124 000
Sum forsikringsforpliktelse - særskilt investeringsportefølje		2 529 029 000	2 507 970 000
Avsetninger for forpliktelse			
Pensjonsforpliktelse o.l.	29	5 756 000	5 349 000
Forpliktelse ved periodeskatt	26	8 107 000	161 000
Forpliktelse ved utsatt skatt	26	0	0
Forpliktelse ved skatt		8 107 000	161 000
Sum avsetninger for forpliktelse		13 863 000	5 510 000
Forpliktelse			
Finansielle derivater	5,7	16 638 000	38 965 000
Forfalte, ikke betalte pensjoner og utløsningsbeløp	10	213 000	219 000
Andre forpliktelse	10	36 959 000	43 561 000
Sum forpliktelse		53 810 000	82 745 000
Påløpte kostnader og mottatte ikke opptjente inntekter	11	336 000	532 000
SUM EGENKAPITAL OG FORPLIKTELSER		3 212 600 000	3 183 116 000



Admincontrol

List of Signatures Page 1/1

Årsberetning 2023 Gjensidige Pensjonskasse.pdf

Name	Method	Signed at
Magnussen, Per-Espen	BANKID	2024-03-17 10:23 GMT+01
Jordet, Erik	BANKID	2024-03-16 15:33 GMT+01
Gould, Ingrid Langfeldt	BANKID	2024-03-15 15:44 GMT+01
Aasen, Marit E	BANKID	2024-03-15 14:07 GMT+01
Siri Marstrander Fodnes	BANKID_MOBILE	2024-03-15 13:26 GMT+01
Nexmark, Anders Christer	BANKID	2024-03-19 13:37 GMT+01
Enger, Ellen Kristin	BANKID	2024-03-17 21:15 GMT+01
Bø, Olav Andreas	BANKID	2024-03-17 16:52 GMT+01

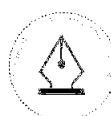


This file is sealed with a digital signature. The seal is a guarantee for the authenticity of the document.

External reference: BA3E4598E66144D8A52C7FEB3E34D38D



Gjensidige Pensjonskasse
ÅRSRAPPORT
2023



This file is sealed with a digital signature.
The seal is a guarantee for the authenticity
of the document.

Document ID:
BA3E4598E66144D8A52C7FEB3E34D38D



Gjensidige Pensjonskasse

INNHOOLD

ÅRSBERETNING	3
OM PENSJONSKASSEN	4
NØKKELTALL	4
ORGANISASJON OG DRIFT	5
STYRETS ARBEID	5
RISIKOSTYRING OG -EKSPONERING	6
Finansiell risiko	8
Forsikringsteknisk risiko.....	9
KAPITALAVKASTNING	9
RESULTATER OG -DISPONERING.....	10
UTSIKTER FREMOVER	11
ÅRSREGNSKAP OG NOTER	13

Classified: General Business



This file is sealed with a digital signature.
The seal is a guarantee for the authenticity
of the document.

Document ID:
BA3E4598E66144D8A52C7FEB3E34D38D



Gjensidige Pensjonskasse



Classified: General Business



This file is sealed with a digital signature.
The seal is a guarantee for the authenticity
of the document.

Document ID:
BA3E4598E66144D8A52C7FEB3E34D38D



Gjensidige Pensjonskasse OM PENSJONSKASSEN

Gjensidige Pensjonskasse ble opprettet 01.09.2006, som en direkte videreføring av pensjonsforsikringsavtale mellom Gjensidige Forsikring (GF) og Vital Forsikring. Pensjonskassen forvalter ytelsesbaserte pensjonsordninger for ansatte i Gjensidige Forsikring konsern, 8 tilknyttede brannkasser, Gjensidigestiftelsen og pensjonskassens egne ansatte (heretter kalt Foretakene). Pensjonskassen yter alders- og uførepensjoner til medlemmene, og ektefelle/samboer- og barnepensjon til medlemmenes etterlatte. Alderspensionsnivået er 70 % inkludert beregnet folketrygd før levealdersjustering. Ytelsesordningene for ansatte i Gjensidige-konsernet ble lukket 01.09.2006; for brannkassene 01.05.2007.

Pensjonskassen er underlagt norsk forsikringslovgivning og står under tilsyn av Finanstilsynet.

Styret ledes av Ingrid Gould og består i tillegg av seks styremedlemmer, hvorav en er uten tilknytning til foretaket, samt to varamedlemmer.

Det har vært to utskiftninger i styret i løpet av året, representant valgt av pensjonistene, Olaf Framnes, er erstattet av Erik Jordet, og Olaf Framnes er nytt varamedlem etter Harald Keim.

Pensjonskassen har forretningsadresse i Oslo.

Foretaksvalgte

Ingrid L. Gould (styreleder)

Marit E. Assen (ekstern)

Olav Andreas Bø

Per-Espen Magnussen

Medlemsvalgte

Ellen K. Enger

Christer Nexmark


Anne Marie Nyhåmmar (vara)

Erik Jordet

Olaf Framnes (vara)

NØKKELTALL

Opptjente pensjonsrettigheter

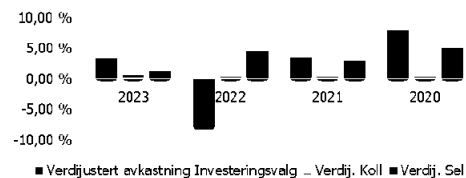


- Aktive
- Fripoliser
- Alderspensionister
- Uførepensionister
- Ektefellepensjonister
- Barnepensionister

Premiereserven for opptjente pensjonsrettigheter utgjør MNOK 2.666 pr 31.12.2023, en økning på på MNOK 4 siste år.

Det ble utbetalt pensjoner for MNOK 143 i 2023.

Historisk avkastning



Forvaltningen ga i 2023 en verdjustert avkastning på 3,3 % for investeringsvalgporteføljen, 4,0 % for kollektivporteføljen og 5,4 % for selskapsporteføljen.

Classified: General Business



This file is sealed with a digital signature. The seal is a guarantee for the authenticity of the document.

Document ID:
BA3E4598E66144D8A52C7FEB3E34D38D



Gjensidige Pensjonskasse

Medlemskap	2023	2022	2021	2020	2019
Arbeidsgivere i pensjonsordningen	13	14	15	20	21
Yrkesaktive medlemmer	335	363	395	450	483
Pensjonister	1358	1363	1353	1219	1 385
Fripoliser	292	304	317	345	357

ORGANISASJON OG DRIFT

Pensjonskassen har medarbeidere med høy pensjonsfaglig kompetanse. De administrerer bestanden, har kontakt med medlemmene, og yter tjenester i pensjonsspørsmål til Foretakene. Det er to ansatte som håndterer disse oppgavene for pensjonskassen, i tillegg til en deltidsstilling knyttet til kapitalforvaltning. Arbeidsmiljøet i pensjonskassen anses som godt, og det har ikke vært personskader. Det er inngått avtale med GF om kontorleie, IKT-drift m.v. Virksomheten anses ikke å ha direkte påvirkning på det ytre miljø.

Pensjonskassens ansatte administrerer i tillegg driftspensjoner for Foretakene. Dette gjelder ytelser for pensjonsgrunnlag over 12 G samt øvrige usikrede pensjoner.

Pensjonskassen benytter tjenesteleverandører for enkelte funksjoner i kapitalforvaltningen, bl.a. depottjenester. Videre har den inngått avtale med Gabler AS med datterselskap om administrasjonstjenester, herunder daglig ledelse og forsikringsteknisk administrasjon, regnskapsføring, pensjonsutbetaling, utøvende aktuar, aktuarfunksjon og risikostyringsfunksjon.

Siri Marstrander Fodnes er pensjonskassens daglige leder.

Pensjonskassens internrevisjonsfunksjon ivaretas gjennom avtale med Ernst & Young AS og eksterne revisjon utføres av Deloitte AS.

Styreansvarsforsikring

Gjensidige Forsikring ASA har tegnet styreansvarsforsikring for konsernet som også inkluderer pensjonskassen. Forsikringen dekker styrets rettslige personlige erstatningsansvar for ren formueskade som forårsakes ved utførelsen av vervet.

STYRETS ARBEID

Styret har i 2023 arbeidet med oppgaver knyttet til ordinær drift av pensjonskassen, arbeid knyttet til finansforvaltningen og implementering av ny rapporterings- og kontrollstruktur for aktuar-, risikostyring- og internrevisjonsfunksjon i tråd med nytt regelverk.

Pensjonskassens virksomhet var tilpasset de nye regulatoriske krav som ble gjort gjeldende ved inngangen til året. Dette gjaldt både organisering og utforming av retningslinjer og annen styringsdokumentasjon. Styret gjennomgår og oppdaterer regelmessig pensjonskassens

Classified: General Business



This file is sealed with a digital signature.
The seal is a guarantee for the authenticity
of the document.

Document ID:
BA3E4598E66144D8A52C7FEB3E34D38D



Gjensidige

Gjensidige Pensjonskasse

styringsdokumenter og etablerer nye dokumenter ved behov. Pensjonskassen har i 2023 besvart Finanstilsynets undersøkelse om hvordan tilpasning til nye regulatoriske krav er ivaretatt.

Kapitalforvaltningen gis omfattende behandling i alle ordinære styremøter. Dette kommer i tillegg til månedlig finansrapportering, som omfatter resultat og solvenskapitaldekning. Kvartalsvis fremlegges det en uavhengig kontrollrapport for investeringene. Instruksjonsmyndighet for gjennomføring av forvaltningen er delegert til et styremedlem som også er investeringsdirektør i GF. Pensjonskassen har inngått en forvaltningsavtale med Storebrand Kapitalforvaltning AS som har aktiv forvaltningskonsesjon.

Videre behandler styret kvartalsregnskap med resultatanalyse, basert på oppdaterte forsikringsmessige avsetninger. Investerings- og forsikringsstrategier, beregningsgrunnlag og gjenforsikringsdekning gjennomgås årlig.

Investeringsbeslutninger vurderes alltid opp mot de regulatoriske kravene som pensjonskassen er underlagt gjennom krav til solvenskapitaldekning. Pensjonskassen har etablert en godt forankret beredskapsplan, dersom pensjonskassen skulle stå i fare for brudd med de regulatoriske krav eller sine forpliktelser. Dette inkluderer blant annet vedtak hos sponsor om innbetaling til premiefond ved behov.

Styret vedtok i juni å opprette en amortisert kost portefølje for deler av obligasjonene som lå i investeringsvalgporteføljen, og å åpne opp for salg fra amortisert kost-porteføljen i kollektivporteføljen.

I tråd med nytt regelverk har styret innført mulighet for kortere utbetalingstid for alderspensjonsytelser som er lavere enn 0,5 G.

Styret har gjennomført egenvurdering av risiko (ORA), hvor pensjonskassens samlede risiko vurderes i lys av simulert risikoksposering ved enkelte og sammenfallende risikohendelser.

Pensjonskassen har i tråd med regulatoriske krav tilgjengeliggjort sine investeringsprinsipper for medlemmene på pensjonskassens hjemmeside. Herunder ligger strategiske føringer og allokering, informasjon om integrasjon av bærekrafts risiko og hensynet til negative konsekvenser av beslutninger i pensjonskassens investeringer, samt pensjonskassens retningslinjer for godtgjørelsesordning.

Styret har gjennom året i hovedsak praktisert fysiske styremøter. Det har i løpet av året vært avholdt 5 ordinære styremøter. I tillegg er et møte avholdt via Teams vedrørende risikovurdering av nytt system for pensjonsutbetaling. Det er også avholdt et styremøte via mail vedrørende tiltaksplan ved lav solvenskapitaldekning i juli.

Styret benytter Admincontrol som digital plattform for sitt arbeid. Styret har gjennomført egenevaluering og konkluderte med at styrets samlede kompetanse er god. Styret har gjennom evalueringen bekreftet både sin egnethet og eventuell politisk eksponering, i tillegg til kompetanse knyttet til sitt arbeid.

Internkontroll følges opp bl.a. gjennom daglig leders årlige rapportering samt faste poster i styremøtene. Etter styrets vurdering er internkontrollen tilfredsstillende.

Classified: General Business



This file is sealed with a digital signature.
The seal is a guarantee for the authenticity
of the document.

Document ID:
BA3E4598E66144D8A52C7FEB3E34D38D



Gjensidige Pensjonskasse

RISIKOSTYRING OG EKSPONERING

Styret har det overordnede ansvaret for, og vurderer pensjonskassens risikosituasjon jevnlig. De vesentligste risikoer er markedsrisiko knyttet til eiendelene, renterisiko knyttet til forpliktelsene, forsikringsteknisk risiko samt operasjonell og regulatorisk risiko. Styret har stilt rammer og krav for de viktigste forhold og det er etablert rutiner for løpende rapportering. Strategiene er fastlagt ut fra at medlemmenes rettigheter til enhver tid skal være fullt sikret etter de lover, regler og forskrifter som er fastsatt for pensjonskasser.

Pensjonskassens risikostyringsystem er organisert etter prinsippet om de tre forsvarslinjer og i tråd med regulatoriske krav.

Førstelinja har ansvaret for risikostyring og utøvelsen av daglig drift.

Andrelinja har ansvaret for overvåkning og rapportering. Herunder risikostyringsfunksjon og aktuarfunksjon. Risikostyringsfunksjonen har ansvar for løpende kontroll og overvåkning av pensjonskassens solvenssituasjon, samt overordnede- og enkeltstående risikoelementer og fasilitering av egenvurdering av risiko (ORA). Aktuarfunksjonen har et kontrollansvar for å påse at pensjonskassens virksomhet blir drevet på en forsikringsteknisk forsvarlig måte.

Tredjelinja består av uavhengige kontroller, herunder uavhengig internrevisjonsfunksjon med ansvar for å kontrollere at pensjonskassen er organisert og drives på en forsvarlig måte og i samsvar med gjeldende krav til virksomheten.

For å styre kapitalforvaltningen er det etablert investeringspolicy og -strategier. Her er bl.a. fastlagt allokeringsrammer, kredittrammer, likviditetsstrategi, rammer for valuta- og renteeksponering, regler for instrumentbruk inkl. derivater, handlingsregler knyttet til solvenskapitaldekning og opplegg for rapportering og kontroll. Løpende rapportering til styret omfatter avkastning, beholdningsstørrelser, markedsrisiko og solvenskapitaldekning.

Styret overvåker pensjonskassens risiko målt etter regelverk for solvenskapitaldekning. Dette gjennomføres kvartalsvis, eller oftere ved behov, og skal vurdere tiltak dersom solvenskapitaldekningen gir grunn til å tro at pensjonskassens fremtidige finansielle stilling er utsatt.

Foretakene har skutt inn MNOK 114,8 i grunnkapital. Bokført egenkapital pr. 31.12.2023 utgjør MNOK 239,3. I tillegg kommer bufferfond i form av tilleggsavsetninger på MNOK 77,0, kursreguleringsfond på MNOK 8,6 og premiefond på MNOK 142,7.

Pensjonskassen har utarbeidet en kapitalberedskapsplan som en del av policy for kapitalstyring. Denne beredskapsplan angir virkemidler som skal bringe kapitaliseringen (solvensen) tilbake til målsonen (grønn sone), dersom pensjonskassens kapitalisering faller under styrevedtatt nivåer (målsonen) av ulike årsaker. Valg av tiltak og virkemiddel vil være avhengig av årsaken til at gul eller rød sone har inntruffet/ kan inntreffe.

I det kortsiktige bildet viser sensitiviteter at pensjonskassen er utsatt dersom det oppstår markedsbevegelser innenfor renter og kredittspread. Pensjonskassen er sensitiv for renteoppgang på kort sikt, mens på lengre sikt vil rentenedgang være verre. En økning i renten på 1,0 % vil gi en solvenskapitaldekning på 135% som fortsatt er i grønn målsonen. Pensjonskassen tåler en kombinasjon av -30 % fall i aksjeverdier og 1,0 % økning i rentene uten at SKD faller til gul sone, som har en øvre grenseverdi på 125 %.

Classified: General Business



This file is sealed with a digital signature.
The seal is a guarantee for the authenticity
of the document.

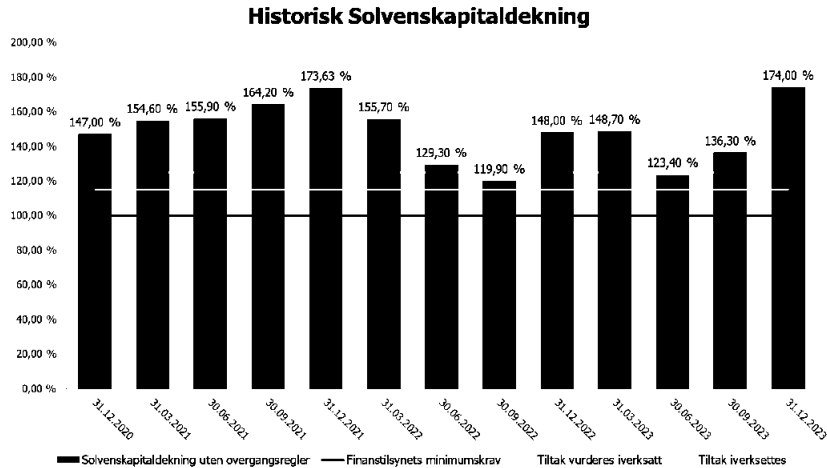
Document ID:
BA3E4598E66144D8A52C7FEB3E34D38D



Gjensidige

Gjensidige Pensjonskasse

Ved årsskiftet oppfyller Pensjonskassen myndighetens minimumskrav til ansvarlig kapital med en solvenskapitaldekning på 174 % uten overgangsregler. Historisk solvenskapitaldekning vises nedenfor.



Solvenskapitaldekningen falt fra første til andre kvartal, og det ble vurdert og iverksatt tiltak. Pensjonskassen fikk tilført midler til premiefond, og solvenskapitaldekningen kom over målsatt sone. Ut fra den finansielle risikoeksponeringen, pensjonskassens kapitalforvaltningsstrategi, forventninger til avkastning og utvikling i pensjonskassens medlemsbestand, anser styret at pensjonskassens soliditet ved utgangen av 2023 er tilfredsstillende.

Finansiell risiko

Pensjonskassens vesentligste risikoer knyttet til markedsrisiko er endringer i renter, kredittmarginer, og aksjer. Avtale om investeringsvalg sikrer pensjonskassen i de tilfeller der avkastningen ikke er tilstrekkelig til å dekke garantert rente. Bufferfond og premiefond kan benyttes i disse tilfellene. Risikoen for at pensjonskassens egenkapital påføres vesentlig tap som følge av endringer i markedsverdier, anses derfor å være begrenset.

Det har vært en kraftig renteøkning de siste to årene. Dette har gjort forvaltningen av investeringene til Gjensidige Pensjonskasse krevende. På lengre sikt har dette imidlertid forbedret muligheten for å oppnå langsiktig avkastning som er lik eller høyere en garantert rente som er knyttet til forsikringsforpliktelsene.

Finansstrategiens risikoprofil vurderes løpende. Pensjonskassen ønsker å være en ansvarlig investor, og bidra positivt til samfunn og miljø.

Pensjonskassen integrerer på generelt grunnlag bærekraftsrisiko gjennom investeringsbeslutningene for pensjonskassen (ESG-relaterte trusler og muligheter) i vår kapitalforvaltningsstrategi.

Bærekraftsrisiko er, i likhet med andre former for risiko, en kilde til potensielle tap. Verdiene av investeringer i finansielle instrumenter vil avhenge av usikre bærekraftsfaktorer, f.eks. teknologisk utvikling, endring i markedsprefranser, regulatoriske endringer og fysisk risiko. I tillegg kan etiske hensyn representere risiko for både tap av avkastning og omdømme.

Classified: General Business



This file is sealed with a digital signature. The seal is a guarantee for the authenticity of the document.

Document ID:
BA3E4598E66144D8A52C7FEB3E34D38D



Gjensidige

Gjensidige Pensjonskasse

Dette finansielle produktets underliggende investeringer tar ikke hensyn til EU-kriteriene for miljømessig bærekraftige økonomiske aktiviteter. Bakgrunnen for dette er at pensjonskassevirksomhet ikke er like omfattende som virksomheten til øvrige regulerte foretak som produserer finansielle produkter. I tillegg kan noen bærekraftsmål være uforenelige med pensjonskassen overordnede mål om å sikre fremtidig pensjon for medlemmene, noe som har en stor sosial verdi for samfunnet.

Pensjonskassen har et mål om å oppnå best mulig bytteforhold mellom avkastning og risiko, men samtidig skal kapitalforvaltningen ta hensyn til miljømessige, sosiale- og forretningssetiske forhold (ESG), herunder bærekraftsrisiko og bærekraftsfaktorer. Ved investeringer i fond skal pensjonskassen innenfor rammen av prinsippet om forsvarlig kapitalforvaltning foretrekke forvaltere med en dokumentert ESG-policy.

Pensjonskassen velger kapitalforvaltere/verdipapirfond der miljømessige, sosiale- og etiske (ESG) relaterte trusler og muligheter skal inngå i vurderingen av en risikostjert avkastningsforventning.

Pensjonskassen gjennomfører kvartalsvis gjennomlysning av alle sine investeringer både direkte og i fond mot Gjensidige sin eksklusjonsliste, og brudd følges opp i etterkant. For alle utstedere pensjonskassen har direkte kredittrammer på gjøres det årlig kredittanalyse, i denne analysen gjøres det også en ESG vurdering av selskapet. Pensjonskassen arbeider med å sette opp en regelmessig kartlegging investeringenes karbonutslipp.

Redegjørelse om hensyn til negative konsekvenser på investeringsbeslutningene som tas etter SFDR artikkel 4 nr 1 a og EU 2022 / 1288 vil komme på nettsiden og første rapportering kommer i første halvår 2024.

Likviditetsrisikoen i pensjonskassen vurderes som lav, da en til enhver tid har kortsiktige plasseringer som overstiger kortsiktige forpliktelsler. Plasseringene i så vel aksjer som rentepapirer anses å være tilstrekkelig likvid.

Kredittrisikoen i pensjonskassens forvaltning vurderes som moderat. Pensjonskassens kapitalforvaltningsstrategi er basert på kredittvurderinger foretatt av pensjonskassens kapitalforvalter. Pensjonskassen har plassert sine midler både i verdipapirfond og enkeltpapirer. Premien innbetales årlig eller dekkes fra premiefondet. Pensjonskassens kredittrisiko mot foretaket den er opprettet for, anses å være liten.

Forsikringsrisiko

Forsikringsrisiko er risikoen for økning i pensjonsforpliktelsene som følge av at de forutsatte beregningene for dødelighet og uførhet avviker fra den faktiske utviklingen. Omfanget av pensjonskassens bestand tilsier at risikoen i utgangspunktet er begrenset, og de aktuelle resultater viser en moderat variasjon over tid. Pensjonskassen benytter et dynamisk dødelighetsgrunnlag (K2013), som antar at flere vil leve lengre i tiden fremover.

Pensjonskassens tariffer er tilpasset forsikringsteknisk risiko og løpende driftskostnader. Resultatutviklingen avhenger dermed i hovedsak av avkastning fra finansforvaltningen ut over pliktig tilførsel til premiereserven, den såkalte grunnlagsrenten. Foretakene bærer ansvaret for premietilskuddet. Forsikringsteknisk oppgjør og regnskapsrapportering skjer kvartalsvis.

Det er etablert rutiner for beregning av forsikringsrisiko basert på ulike scenarier for uførhet, levealder og finansiell utvikling. Dette gjøres ved å sammenligne risikopremie i beregningsgrunnlaget mot gjennomsnittlig risikoresultat for uførhet, død og opplevelse over tid. Tilsvarende gjøres det beregning av hva de dyreste risikotilfellene kan medføre av reserveavsetninger for pensjonskassen. Rutinene er beskrevet i pensjonskassens forsikringsstrategi som har vært gjennomgått, oppdatert og vedtatt inneværende år.

Classified: General Business



This file is sealed with a digital signature. The seal is a guarantee for the authenticity of the document.

Document ID:
BA3E4598E66144D8A52C7FEB3E34D38D



Gjensidige

Gjensidige Pensjonskasse

Forsikringsrisiko begrenses ved gjenforsikring for katastrofetilfeller.

Pensjonskassens aktuarfunksjon har gjennomført en uavhengig gjennomgang for å påse at pensjonskassens virksomhet til enhver tid blir drevet på en forsikringsteknisk ansvarlig måte.

Den forsikringstekniske risiko anses som akseptabel.

Operasjonell risiko

Operasjonell risiko defineres som risikoen for tap som følge av utilstrekkelige eller sviktende interne prosesser eller systemer, menneskelige feil, eller eksterne hendelser.

Operasjonell risiko omfatter en rekke områder som IKT- og cyber risiko, regulatorisk risiko og styring og kontroll med utkontraktert virksomhet, herunder og interessekonflikter. Omdømme risiko er også en del av den operasjonelle risikoen, selv om dette ofte kan være en konsekvens av operasjonell risiko.

Pensjonskassen har utkontraktert sin virksomhet til eksterne tredjeparter, og en effektiv styring av den operasjonelle risiko vil derfor være avhengig av at den interne kontrollen fungerer tilfredsstillende hos tredjepartene.

Pensjonskassens daglige leder gjennomfører årlig internkontroll, hvor rutiner, policies og prosesser internt i pensjonskassen og hos utkontraktert virksomhet gjennomgås og vurderes, samt eventuelle identifiserte hendelser og avvik utredes.

Pensjonskassens internrevisjon har gjennomført en uavhengig revisjon av pensjonskassens virksomhet. Pensjonskassen har valgt en temabasert tilnærming til revisjon og for 2023 var tema virksomhetsstyring etter implementering av IORP-II. Rapporten ga en oppfatning av at pensjonskassen, gjennom etablering av nye kontrollfunksjoner og utarbeidelse av styrende dokumenter og retningslinjer, har tilpasset seg nytt regelverk i tråd med forventning.

Den operasjonelle risiko anses som liten.

Classified: General Business



This file is sealed with a digital signature.
The seal is a guarantee for the authenticity
of the document.

Document ID:
BA3E4598E66144D8A52C7FEB3E34D38D



Gjensidige Pensjonskasse

MARKED OG KAPITALAVKASTNING

2023 endte som et godt år i kapitalmarkedene. Aksjemarkedet steg gjennom hele året, mens obligasjonsmarkedet ble preget av store endringer i rentene, men endte positivt ved slutten av året. Det store temaet i finansmarkedene i 2023, var den fortsatt høye inflasjonen og sentralbankenes rentehevinger for å forsøke å temme inflasjonen. Selv om sentralbankene gjennom 2022 og nå i 2023 hadde satt opp styringsrentene til et nivå vi ikke har hatt etter finanskrisen, holdt veksten i økonomien seg sterk og inflasjonen kom ikke ned til målsatt nivå.

Siden inflasjonsmål ble innført som styringsmål for sentralbankenes pengepolitikk, er det første gang vi opplever så høy inflasjon som vi har opplevd de to siste årene. Samtidig som styringsrentene økte raskt gjennom året, økte også forventningene til styringsrentene frem i tid gjennom de tre første kvartalene i 2023. Dette skjøv markedsrentene opp og dro obligasjonsverdier ned. Den negative verdi- og avkastningseffekten av renteoppgangen er større dess lenger løpetid på obligasjonene. Gjennom fjerde kvartal startet sentralbankene å signalisere at de kunne være ferdig med å sette opp rentene, og man fikk et fall i fastrentene slik at man fikk en positiv avkastning på obligasjoner gjennom året.

Referanseindeksen for norske obligasjoner med 3-års rentedurasjon var opp 4,2 % i løpet av året, mens indeksen for amerikanske IG obligasjoner med ca. 7 års rentedurasjon var opp 7,0 %.

Aksjemarkedene holdt seg sterke gjennom 2023 til tross for de gjentatte rentehevingene. Den brede globale aksjeindeksen, MSCI All Countries World Index, var opp 23,1 % i løpet av året målt i lokal valuta. Målt i norske kroner var samme indeks opp 27,5 %. Avkastningsforskjellen reflekterer at den norske kronen svekket seg gjennom året mot amerikanske dollar.

Mens energisektoren holdt seg godt i et ellers svakt aksjemarked i 2022, holdt ikke energisektoren følge med oppgangen i aksjemarkedet i 2023. Dette gjorde at Oslo Børs leverte enn langt svakere avkastningen enn globale aksjer i 2023. Hovedindeksen på Oslo Børs var opp 9,9 % i løpet av året, mens fondsindeksen OSEFX var ned 11,2 %.

RESULTATER OG DISPONERING

Årsregnskapet er satt opp i samsvar med forskrift om årsregnskap for pensjonsforetak, regnskapsloven, god regnskapsskikk i Norge, samt andre forskrifter fastsatt av Finanstilsynet. Eiendeler og gjeld er beregnet og verdsatt ut fra disse bestemmelsene. Pensjonskassers regnskap er fordelt på forsikringsfond (teknisk resultat, kollektivportefølje) og egenkapital (ikke-teknisk resultat, selskapsportefølje). Kollektivporteføljen og selskapsporteføljen forvaltes samlet. Hvert av de ulike elementer i resultatet fordeles for seg. Årsregnskapet gir et rettviseende bilde av Pensjonskassens resultat og finansielle stilling.

Pensjonskassens strategiske fokus er styrket soliditet, både i forhold til de regulatoriske krav til soliditet og bufferkapital som foreligger, og for å sikre pensjonskassens langsiktige forpliktelser. Prinsippene som legges til grunn i disponeringen gjenspeiler derfor pensjonskassens strategi og har vært benyttet over flere år.

Tarifene er tilpasset forsikringsteknisk risiko m.v., og avkastningen er derved normalt det elementet som har størst betydning for resultatet. Samlet avkastning for porteføljene ble MNOK 108,5.

Classified: General Business



This file is sealed with a digital signature.
The seal is a guarantee for the authenticity
of the document.

Document ID:
BA3E4598E66144D8A52C7FEB3E34D38D



Gjensidige

Gjensidige Pensjonskasse

Investeringsporteføljens renteresultat ble på MNOK 16,1. Etter en vurdering av finansiell stilling har styret besluttet å overføre resultatet til tilleggsavsetninger.

Av fripolisenes renteresultat på MNOK 1,9 er 20 % overført til pensjonskassens egenkapital. Renteresultatet er også benyttet for å dekke negativt risikoresultat tilsvarende TNOK 197, mens resten, MNOK 1,5 benyttes til oppskrivning av fripolisenes ytelser.

Netto risikoresultat ble negativt med MNOK -2,4. Dette er summen av risikoresultater for uførhet, opplevelsesrisiko (risiko for langt liv) og dødsrisikoresultat (risiko for utbetaling av etterlattepensjon). TNOK 197 dekkes som nevnt fra fripolisenes renteresultat, TNOK 336 dekkes ved frigjorte tilleggsavsetninger ved død og resterende dekkes fra egenkapital.

Kostnadsresultatet ble TNOK 212. Fortjenesteelementpremie for forsikringsrisiko var MNOK 4,7 og rentegarantipremien var MNOK 22,8.

Ikke-teknisk resultat ble MNOK 11,1.

Resultat før skattekostnader ble MNOK 37,3 og regnskapsmessig totalresultat ble MNOK 27,8, som tilføres egenkapitalen.

Resultat	2023
Risikoresultat	-2 424
Kostnadsresultat	212
Renteresultat	18 016
Samlede resultatelementer	15 804
Rentegaranti- og fortjenesteelementpremie	27 446
Disponert til pensjonskassens medlemmer	-5 056
Disponert til tilleggsavsetninger	-12 060
Resultat teknisk regnskap	26 134
Resultat av ikke-teknisk regnskap	11 142
Skattekostnader	-9 030
Andre resultatkomponenter	-407
Totalresultat til disponering	27 839
Overført til egenkapital	-7 839
Sum disponert	27 839

Solvensmarginkapital var beregnet til MNOK 269 mens solvensmarginkravet utgjorde MNOK 113,6, som igjen medfører en samlet solvensmarginkapital i % av solvensmarginkrav utgjorde 237%, som var en økning på 20 %poeng fra året før.

Classified: General Business



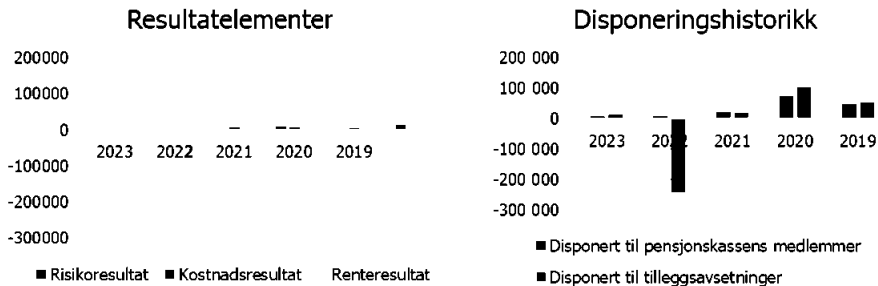
This file is sealed with a digital signature.
The seal is a guarantee for the authenticity
of the document.

Document ID:
BA3E4598E66144D8A52C7FEB3E34D38D



Gjensidige

Gjensidige Pensjonskasse



Det er etter regnskapsårets slutt ikke inntruffet forhold av vesentlig betydning for pensjonskassens resultat og finansielle stilling. Regnskapet er avlagt under forutsetning av fortsatt drift og at pensjonskassen drives under gjeldende regelverk og rammebetingelser. Pensjonskassen har ingen drift som anses å ha negativ innvirkning på det ytre miljø.

UTSIKTER FREMOVER

Pensjoner er en viktig del av ansettelsesvilkår og trygghet for velferd. Årsregnskapet for 2023 er avlagt under forutsetning av fortsatt drift av pensjonskassen. Styret legger vekt på å opprettholde en soliditet som først og fremst sikrer de pensjonsforpliktelsene som er gitt, og dernest kunne gi pensjonsregulering. Pensjonskassens investeringsstrategi og det etablerte opplegg for risikostyring er tilpasset pensjonskassens finansielle stilling, og anses å være tilfredsstillende. Pensjonskassen følger tett markedsutviklingen og har ved behov dialog med sin sponsor og løpende tjenesteleverandør, for å sikre tryggheten for pensjonskassens medlemmer.

Innføring av bufferfond for private pensjonskasser fra 01.01.2024, medfører at pensjonskassens tilleggsavsetninger og kursreguleringsfond slås sammen til et samlet bufferfond. Alle de regulatoriske detaljer er foreløpig ikke forskriftsfestet, men innføringen av bufferfond er ventet å kunne gi pensjonskassen fleksibilitet og forutsigbarhet i forhold til langsiktig plan for styring av bufferkapital og pensjonsregulering.

Åpenhetsloven trådte i kraft i 2023. Lovens formål er å fremme at virksomheter aktivt arbeider med å avdekke og håndtere negativ påvirkning på grunnleggende menneskerettigheter og arbeidsforhold i egen virksomhet og i leverandørkjedene sine, herunder å utføre og redegjøre for aktsomhetsvurderinger, samt gi informasjon til den som retter forespørsel. Det ble i fjor gjort en vurdering av om pensjonskasser er omfattet av dette lovverket. Det er ingen ny vurdering av dette, og det tolkes fortsatt dithen at pensjonskasser ikke er omfattet av lovverket.

Classified: General Business



This file is sealed with a digital signature. The seal is a guarantee for the authenticity of the document.

Document ID:
BA3E4598E66144D8A52C7FEB3E34D38D



Gjensidige Pensjonskasse

Oslo, 11. mars 2024

Ingrid L. Gould
Styreleder

Ellen K. Enger

Christer Nexmark

Erik Jordet

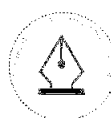
Olav Andreas Bø

Marit E. Aasen (ekstern)

Per-Espen Magnussen

Siri Marstrander Fodnes
Daglig leder

Classified: General Business




This file is sealed with a digital signature.
The seal is a guarantee for the authenticity
of the document.

Document ID:
BA3E4598E66144D8A52C7FEB3E34D38D



Gjensidige Pensjonskasse

GJENSIDIGE PENSJONSKASSE I
Årsregnskap og Noter
2023



Classified: General Business



This file is sealed with a digital signature.
The seal is a guarantee for the authenticity
of the document.

Document ID:
BA3E4598E66144D8A52C7FEB3E34D38D



Gjensidige Pensjonskasse
Årsregnskap
2023

Org. nr.
990 240 884



This file is sealed with a digital signature.
The seal is a guarantee for the authenticity
of the document.

Document ID:
02ADF0864FFE4AB1BD043A1D38C4023E



Gjensidige Pensjonskasse

RESULTATREGNSKAP

TEKNISK REGNSKAP	Note	2023	2022
<i>Tall i hele tusen</i>			
1. Premieinntekter			
1.1 Forfalte premier, brutto	20	116 621	117 389
1.2 - Avgitte gjenforsikringspremier	21	-156	-213
Sum premieinntekter for egen regning		116 465	117 176
2. Netto inntekter fra investeringer i kollektivporteføljen			
2.2 Renteinntekt og utbytte mv. på finansielle eiendeler		9 844	6 383
2.4 Verdiendringer på investeringer		4 247	-12 498
2.5 Realisert gevinst og tap på investeringer		672	3 970
Sum netto inntekter fra investeringer i kollektivporteføljen		14 764	-2 145
3. Netto inntekter fra investeringer i investeringsvalgporteføljen			
3.2 Renteinntekt og utbytte mv. på finansielle eiendeler		90 938	61 989
3.4 Verdiendringer på investeringer		181 430	-211 796
3.5 Realisert gevinst og tap på investeringer		-188 013	-47 390
Sum netto inntekter fra investeringer i investeringsvalgporteføljen		84 355	-197 197
5. Pensjoner mv.			
5.1 Utbetalte pensjoner mv.			
5.1.1 Brutto	23	-143 467	-141 159
Overføring av premiereserve, pensjonskapital mv. og tilleggsavsetninger eller			
5.2 bufferfond til andre forsikringsforetak/pensjonsforetak	22	0	-5 442
Sum pensjoner mv.		-143 467	-146 600
6. Resultatførte endringer i forsikringsforpliktelser - kontraktsfastsatte forpliktelser			
6.1 Endring i premiereserve mv.			
6.1.1 Endring i premiereserve mv., brutto	18	4 631	-707
6.2 Endring i tilleggsavsetninger	18	1 921	-252
6.3 Endring i kursreguleringsfond	18	-4 247	12 498
Sum resultatførte endringer i forsikringsforpliktelsene - kontraktsfastsatte forpliktelser		2 305	11 539
7. Resultatførte endringer i forsikringsforpliktelser - særskilt investeringsportefølje			
7.1 Endring i pensjonskapital mv.	18	-22 300	-22 819
7.3 Endring i premiefond, innskuddsfond og fond for regulering av pensjoner mv.	18	-3 922	350
7.4 Endring i andre avsetninger	18	-12 030	245 947
Sum resultatførte endringer i forsikringsforpliktelser - særskilt investeringsportefølje		-38 252	223 478
8. Midler tilordnet forsikringskontraktene - kontraktsfastsatte forpliktelser			
8.1 Overskudd på avkastningsresultatet	18,25	-1 670	-1 075
Sum midler tilordnet forsikringskontraktene - kontraktsfastsatte forpliktelser		-1 670	-1 075
9. Forsikringsrelaterte driftskostnader			
9.1 Forvaltningskostnader	24	-471	-494
9.2 Forsikringsrelaterte administrasjonskostnader	24,27,28	-7 894	-7 981
Sum forsikringsrelaterte driftskostnader		-8 366	-8 474
11. Resultat av teknisk regnskap	25	26 134	-3 299



This file is sealed with a digital signature.
The seal is a guarantee for the authenticity
of the document.

Document ID:
02ADF0864FFE4AB1BD043A1D38C4023E



Gjensidige Pensjonskasse

RESULTATREGNSKAP

IKKE-TEKNISK REGNSKAP		Note	2023	2022
<i>Tall i hele tusen</i>				
12.	Netto inntekter fra investeringer i selskapsporteføljen			
12.2	Renteinntekt og utbytte mv. på finansielle eiendeler		4 097	2 932
12.4	Verdiendringer på investeringer		6 787	-8 533
12.5	Realisert gevinst og tap på investeringer		497	172
	Sum netto inntekter fra investeringer i selskapsporteføljen		11 381	-5 430
13.	Andre inntekter		111	0
14.	Forvaltningskostnader og andre kostnader knyttet til selskapsporteføljen			
14.1	Forvaltningskostnader	24	3	5
14.2	Andre kostnader	24	-353	-217
	Sum forvaltningskostnader og andre kostnader knyttet til selskapsporteføljen		-350	-212
15.	Resultat av ikke-teknisk regnskap	25	11 142	-5 642
16.	Resultat før skattekostnader	25	37 276	-8 941
17.	Skattekostnader	26	-9 030	1 943
18.	Resultat før andre inntekter og kostnader		28 246	-6 998
19.	Andre inntekter og kostnader			
19.1	Andre inntekter og kostnader som ikke blir omklassifisert til resultatet			
19.1.2	Estimatendringer knyttet til ytelsesbaserte pensjonsordninger	29	-407	773
20.	TOTALRESULTAT	25	27 839	-6 226
	Overført fra/til egenkapital	25	-27 839	6 226
	SUM OVERFØRT		-27 839	6 226



This file is sealed with a digital signature.
The seal is a guarantee for the authenticity
of the document.

Document ID:
02ADF0864FFE4AB1BD043A1D38C4023E



Gjensidige Pensjonskasse

BALANSE

EIENDELER	Note	31.12.2023	31.12.2022
<i>Tall i hele tusen</i>			
EIENDELER I SELSKAPSPORTEFØLJEN			
2. Investeringer			
2.4 Finansielle eiendeler som måles til virkelig verdi			
2.4.1 Aksjer og andeler (inkl. aksjer og andeler målt til kost)	2,4,7	9 719	8 729
2.4.2 Rentebærende verdipapirer	2,4,7	209 469	184 266
2.4.3 Utlån og fordringer	4,6,7	3 632	2 841
Sum investeringer		222 821	195 837
3. Fordringer			
3.1 Fordringer knyttet til premieinntekter	9	20	1 690
3.2 Andre fordringer	9	32 988	20 741
Sum fordringer		33 008	22 431
4. Andre eiendeler			
4.3 Eiendeler ved skatt	26	1 702	3 020
Sum andre eiendeler		1 702	3 020
5. Forskuddsbetalte kostnader og opptjente ikke mottatte inntekter		148	156
SUM EIENDELER I SELSKAPSPORTEFØLJEN		257 679	221 444
EIENDELER I KUNDEPORTEFØLJENE			
6. Investeringer i kollektivporteføljen			
6.3 Finansielle eiendeler som måles til amortisert kost			
6.3.1 Rentebærende verdipapirer	3,4,7	294 628	0
6.3.2 Utlån og fordringer	4	0	231 755
6.4 Finansielle eiendeler som måles til virkelig verdi			
6.4.1 Aksjer og andeler (inkl. aksjer og andeler målt til kost)	2,4,7	27 054	28 961
6.4.2 Rentebærende verdipapirer	2,4,7	47 388	86 709
6.4.3 Utlån og fordringer	4,6,7	16 681	29 481
Sum investeringer i kollektivporteføljen		385 750	376 906
8. Investeringer i investeringsvalgporteføljen			
8.3 Finansielle eiendeler som måles til amortisert kost			
8.3.1 Rentebærende verdipapirer	3,4,7	1 785 591	0
8.4 Finansielle eiendeler som måles til virkelig verdi			
8.4.1 Aksjer og andeler (inkl. aksjer og andeler målt til kost)	2,4,7	145 862	171 679
8.4.2 Rentebærende verdipapirer	2,4,7	526 051	2 295 645
8.4.3 Utlån og fordringer	4,6,7	107 017	81 298
8.4.4 Finansielle derivater	4,5,7	4 650	38 144
Sum investeringer i investeringsvalgporteføljen		2 569 171	2 586 767
SUM EIENDELER I KUNDEPORTEFØLJENE		2 954 921	2 963 672
SUM EIENDELER		3 212 600	3 185 116



This file is sealed with a digital signature.
The seal is a guarantee for the authenticity
of the document.

Document ID:
02ADF0864FFE4AB1BD043A1D38C4023E



Gjensidige Pensjonskasse

BALANSE

EGENKAPITAL OG FORPLIKTELSER	Note	31.12.2023	31.12.2022
<i>Tall i hele tusen</i>			
10. Innskutt egenkapital		114 753	114 753
11. Opptjent egenkapital			
11.2 Annen opptjent egenkapital		124 539	96 700
Sum opptjent egenkapital		124 539	96 700
13. Forsikringsforpliktelse - kontraktsfastsatte forpliktelser			
13.1 Premiereserve mv.	17,18	330 787	333 748
13.2 Tilleggsavsetninger	17,18	36 884	38 806
13.3 Kursreguleringsfond	17,18	8 599	4 352
Sum forsikringsforpliktelse - kontraktsfastsatte forpliktelser		376 270	376 906
14. Forsikringsforpliktelse - særskilt investeringsportefølje			
14.1 Pensjonskapital mv.	17,18	2 346 062	2 323 763
14.2 Tilleggsavsetninger	17,18	40 113	28 083
14.4 Premiefond, innskuddsfond og fond for regulering av pensjoner mv.	17,18,19	142 853	156 124
Sum forsikringsforpliktelse - særskilt investeringsportefølje		2 529 029	2 507 970
15. Avsetninger for forpliktelser			
15.1 Pensjonsforpliktelser o.l.	29	5 756	5 349
15.2 Forpliktelser ved skatt			
15.2.1 Forpliktelser ved periodeskatt	26	8 107	161
15.2.2 Forpliktelser ved utsatt skatt	26	0	0
Sum avsetninger for forpliktelser		13 863	5 510
16. Forpliktelser			
16.1 Finansielle derivater			
16.1.2 Finansielle derivater, Investeringsvalgporteføljen	5,7	16 638	38 965
16.2 Forfalte, ikke betalte pensjoner og utløsningsbeløp	10	213	219
16.3 Andre forpliktelser	10	36 958	43 561
Sum forpliktelser		53 809	82 746
17. Påløpte kostnader og mottatte ikke opptjente inntekter	11	336	532
SUM EGENKAPITAL OG FORPLIKTELSER		3 212 600	3 185 116

Oslo, 11. mars 2024
i styret for Gjensidige Pensjonskasse

Ingrid Langfeldt Gould
Styreleder

Per-Espen Magnussen
Styremedlem

Erik Jordet
Styremedlem

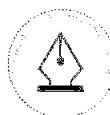
Marit E. Aasen
Styremedlem

Ellen Kristin Enger
Styremedlem

Anders Christer Nexmark
Styremedlem

Olav Andreas Bø
Styremedlem

Siri Marstrander Fodnes
Daglig leder



This file is sealed with a digital signature.
The seal is a guarantee for the authenticity
of the document.

Document ID:
02ADF0864FFE4AB1BD043A1D38C4023E



Gjensidige Pensjonskasse

EGENKAPITALOPPSTILLING

Egenkapital	2023	2022
<i>Tall i hele tusen</i>		
Innskutt egenkapital 01.01	114 753	114 753
Innskutt egenkapital 31.12	114 753	114 753
Annen opptjent egenkapital 01.01	96 700	102 926
Tilført egenkapital/resultat belastet ved disponering	27 839	-6 226
Annet opptjent egenkapital 31.12	124 539	96 700

Det er utstedt tre innskuddsbevis; ett pålydende kr 80 000 000 , ett pålydende kr 30 000 000 på innskutt egenkapital og ett pålydende kr 1 000 000 på innskutt egenkapital overført fra Gjensidige Pensjonskasse for supplerende pensjonsytelser. Kr 3 752 500 er innbetalt egenkapital fra de ulike brannkassene. Pensjonskassen har ingen ansvarlig lånekapital.



This file is sealed with a digital signature.
The seal is a guarantee for the authenticity
of the document.

Document ID:
02ADF0864FFE4AB1BD043A1D38C4023E



Gjensidige Pensjonskasse

KONTANTSTRØMOPPSTILLING

	2023	2022
<i>Tall i hele tusen</i>		
Kontantstrømmer fra operasjonelle aktiviteter		
Innbetalt til premiefond/Innbetalt premie	100 813	175 335
Netto utbetalt ved flytting (inn +/- ut -)	-0	-5 652
Finansinntekter	101 275	61 939
Utbetalte pensjoner mv.	-143 375	-141 054
Forsikringsrelaterte driftskostnader, inkl. reassurans	-8 327	-8 237
Andre forsikringsrelaterte inntekter	111	0
Andre forsikringsrelaterte kostnader	-407	773
Andre inntekter/kostnader	3	3
Betalte skatter	-120	-9 904
Endring i periodiseringer	2 511	78 502
Netto kontantstrøm fra operasjonelle aktiviteter	52 483	151 706
Kontantstrømmer fra investeringsaktiviteter		
Netto investert i aksjer og andeler	60 000	169 789
Netto investert i obligasjoner og rentepapir	-90 558	-245 719
Netto investert i andre finansielle eiendeler	12 741	-69 638
Netto kontantstrøm fra investeringsaktiviteter	-17 817	-145 568
Likviditetsbeholdning 1.1.	92 303	86 166
Netto kontantstrøm for perioden	34 666	6 138
Likviditetsbeholdning 31.12.	126 970	92 303



This file is sealed with a digital signature.
The seal is a guarantee for the authenticity
of the document.

Document ID:
02ADF0864FFE4AB1BD043A1D38C4023E

Gjensidige Pensjonskasse

Noter

NOTE 1 - REGNSKAPSPRINSIPPER

Regnskapet er avlagt i samsvar med norsk regnskapslov og grunnleggende regnskapsskikk i Norge, samt satt opp i henhold til gjeldende forskrift fastsatt av Finansdepartementet 20. desember 2011 med hjemmel i lov av 17. juli 1998 om årsregnskap m.v.

FINANSIELLE EIENDELER

Finansielle instrumenter måles og innregnes i samsvar med IFRS9. Finansdepartementet har fastsatt forskriftsregler som viderefører adgang til å regnskapsføre visse investeringer til amortisert kost.

Pensjonskassen klassifiserer sine finansielle eiendeler i følgende kategorier:

Finansielle eiendeler til virkelig verdi over resultatet
Finansielle eiendeler som måles til amortisert

Regnskapsprinsipper for pensjonskassens kategorier av finansielle eiendeler beskrives nærmere i de følgende avsnitt. På områder som ikke er regulert i ved egne bestemmelser i årsregnskapsforskriften kapittel 3, benyttes regnskapsloven kapittel 5 og 5 jf. Årsregnskapsforskriften § 3-1.

Finansielle eiendeler som måles til virkelig verdi

Aksjer og andeler (inkl. aksjer og andeler målt til kost)

Aksjer og andeler med verdiendring over resultatregnskapet består av investeringer i aksjer, aksjefond og hedgefond.

Virkelig verdi på børsnoterte aksjer og andeler verdsettes til sluttkurs fastsatt av Oslo Børs eller tilsvarende markedsplasser for utenlandske investeringer. Virkelig verdi på øvrige aksjer og andeler fastsettes ved bruk av anerkjente verdsettelsesteknikker.

Rentebærende verdipapirer

Rentebærende verdipapirer måles til virkelig verdi med verdiendringer over resultatet og består av investering i obligasjoner og pengemarkedsfond.

Virkelig verdi på noterte investeringer fastsettes til offentlige omsetningskurser.

For investeringer hvor det ikke foreligger omsetningskurs, beregnes kursen ut fra avkastningskurven for verdipapirets respektive sektor.

Finansielle derivater

Finansielle derivater måles til virkelige verdier med verdiendringer over resultatet. Kategorien inkluderer opsjoner, valuta- og rentederivater. Virkelig verdi på finansielle derivater fastsettes til observerbare markedsv verdier. Dersom virkelig verdi ikke kan observeres direkte, estimeres virkelig verdi ved hjelp av matematiske modeller som er allment akseptert for prising av derivater. Finansielle derivater inngår som en integrert del av forvaltningen av aksje- og obligasjonsporteføljene for å oppnå den ønskede avkastnings- og risikoprofil.

Forvaltning av kunde- og selskapsporteføljen

Fra og med 2019 forvaltes selskapsporteføljen, kollektivporteføljen og investeringsvalgporteføljen etter separate investeringsstrategier med separate verdipapirporteføljer som tilordnes hver sin tilhørende balanseføring og avkastning.



This file is sealed with a digital signature.
The seal is a guarantee for the authenticity
of the document.

Document ID:
02ADF0864FFE4AB1BD043A1D38C4023E

Finansielle eiendeler som måles til amortisert kost

Pensjonskassen måler finansielle eiendeler til amortisert kost hvis følgende betingelser er oppfylt:

Den finansielle eiendelen holdes i en forretningsmodell hvor formålet er å motta kontraktsfestede kontantstrømmer, og

Kontraktsvilkårene for den finansielle eiendelen gir opphav til kontantstrømmer som utelukkende består av betaling av hovedstol og renter på gitte datoer.

For finansielle eiendeler som ikke tilfredsstill forretningsmodell over, men hvor formålet er både å motta kontraktsfestede kontantstrømmer og salg, har pensjonskassen valgt at de skal måles til amortisert kost.

Rentebærende verdipapirer

Finansielle eiendeler klassifisert som rentebærende verdipapirer består av investeringer i obligasjonsmarkedet, og måles til amortisert kost ved hjelp av en effektiv rentemetode. Pensjonskassen har gjort en avsetning for forventede tap (ECL). Målingen av avsetningen for forventet tap i den generelle modellen avhenger av om kredittrisikoen har økt vesentlig siden første gangs balanseføring. Ved førstegangs balanseføring og når kredittrisikoen ikke har økt vesentlig etter førstegangs balanseføring avsettes det for 12-måneders forventet tap. 12-måneders forventet tap er det tapet som er forventet å inntreffe over levetiden til instrumentet, men som kan knyttes til begivenheter som inntreffer de første 12 månedene. Hvis kredittrisikoen har økt vesentlig etter førstegangsinnregning avsettes det for forventet tap over hele levetiden. Forventet kredittap er beregnet basert på nåverdien av alle kontantstrømmer over gjenværende forventet levetid, dvs. forskjellen mellom de kontraktsmessige kontantstrømmer i henhold til kontrakten og den kontantstrømmen som pensjonskassen forventer å motta, diskontert med effektiv rente på instrumentet. De forventede kontantstrømmene omfatter kontantstrømmer fra salg av sikkerhetsstillelse eller andre kredittforbedringer som er integrert i kontraktsvilkårene.

Forvaltningskostnader

Betalte kostnader til forvaltning belastes som forvaltningskostnader i resultatregnskapet. Forvaltningshonorarer belastet fondene pensjonskassen har investert i regnskapsføres ikke som forvaltningskostnader, men presenteres sammen med avkastning på fond. Mottatte rabatter inntektsføres som inntekter fra investeringer.

FORSIKRINGSMESSIGE FORPLIKTELSER

De regnskapsmessige avsetningene knyttet til forsikringskontrakter er forankret i norsk særlovgivning. I henhold til forskrift om årsregnskap for pensjonsforetak innregner og måler pensjonskassen forsikringsforpliktelsene i samsvar med forsikringsvirksomhetsloven kapittel 3.

Premiereserve

Premiereserve er kontantverdien av pensjonskassens samlede fremtidige forsikringsforpliktelser i henhold til de enkelte forsikringsavtaler. Ved beregning av premiereserve benyttes dødelighetsgrunnlaget K2013.

Premie for ny opptjening beregnes med grunnlagsrente 2,0 %.

Pensjonskassen er oppreservert til K2013.

Erstatningsavsetning

Erstatningsavsetning er avsetning som skal dekke forpliktelser knyttet til forventede, ikke-meldte erstatningstilfeller som er inntruffet innen regnskapsårets slutt. Erstatningsavsetningen inngår i balansen som del av Premiereserve m.v.



This file is sealed with a digital signature.
The seal is a guarantee for the authenticity
of the document.

Document ID:
02ADF0864FFE4AB1BD043A1D38C4023E



Tilleggsavsetninger

Pensjonskassen har i henhold til nærmere regler anledning til å foreta tilleggsavsetninger for å sikre soliditeten. Tilleggsavsetninger kan i henhold til nærmere regler benyttes til dekning av fremtidig manglende avkastning og visse typer endringer i det aktuarielle grunnlaget.

Kursreguleringsfond

Årets endringer i urealiserte verdier knyttet til investeringer vurdert til virkelig verdi i kollektivporteføljen avsettes til kursreguleringsfond og inngår således ikke i årets resultat. Dersom virkelig verdi av eiendelene i kollektivporteføljen viser et akkumulert netto urealisert tap settes kursreguleringsfondet til 0.

Bufferfond

Fra 01.01.2024 innføres regler om sammenslått og kundefordelt bufferfond for private ordninger. Fondet erstatter tilleggsavsetning og kursreguleringsfond.

Premiefond

Premiefondet er innbetalt/opptjente midler som kan benyttes til dekning av fremtidig premie og sikring av reguleringstillegg til pensjoner.

Pensjonistenes overskuddsfond

Pensjonistenes overskuddsfond blir tilført pensjonistenes andel av overskuddet, og skal benyttes til å sikre regulering av løpende pensjoner med inntil den prosentvise økningen av folketrygdens grunnbeløp.

Pensjonistenes overskuddsfond avsettes på grunnlag av eventuell meravkastning utover grunnlagsrenten på pensjonistenes premiereserve, og skal påfølgende år benyttes til å regulere de løpende pensjonene i ytelsesordningen.

Risikoutjevningfond

Dersom risikoresultatet er positivt, kan inntil 50 % av dette avsettes til risikoutjevningfondet. Dette fondet kan i senere år benyttes til dekning av negativt risikoresultat. Bevegelser i risikoutjevningfondet føres som en resultatdisponering. Risikoutjevningfondet klassifiseres som egenkapital og innregnes og måles i samsvar med forsikringsvirksomhetsloven kapittel 3 med tilhørende forskrift.

ANNET

Valutaomregning av transaksjoner i utenlandsk valuta

Transaksjoner i utenlandsk valuta omregnes til kursen på transaksjonstidspunktet. Markedsverdi for finansielle eiendeler og pengeposter i utenlandsk valuta omregnes til norske kroner ved å benytte balansedagens kurs.

Valutarisiko knyttet til utenlandske eiendeler er søkt redusert med terminkontrakter som verdiberegnes etter balansedagens terminkurs.

Premieinntekter

Bruttopremier inntektsføres med de beløp som forfaller i året. Avgitt gjenforsikring fremkommer som egen linje i resultatregnskapet. Periodisering av opptjent premie ivaretas ved avsetning til premiereserve i forsikringsfondet.

Regnskapsmessig behandling av flytting

Fratrådte medlemmer uten straks begynnende pensjon får utstedt en fripolise etter sine lineære opptjente pensjonsrettigheter. Hvis fripolisen oppstår som følge av at konsernforetak avbryter samarbeidet med Gjensidige Forsikring, så overføres fripolisene til utløsningselskapet. Premiereserve i utløsningselskapet kan være høyere enn premiereserve i pensjonskassen. Hvis fripolisen oppstår av andre årsaker, blir rettighetene liggende i pensjonskassen.



This file is sealed with a digital signature.
The seal is a guarantee for the authenticity
of the document.

Document ID:
02ADF0864FFE4AB1BD043A1D38C4023E

**Skatt**

Skattekostnadene i resultatregnskapet består av alminnelig inntektsskatt.

Skattekostnad knyttet til alminnelig inntektsskatt består av betalbar skatt og årets endring i balanseført utsatt skatt/skattefordel. Utsatt skattefordel balanseføres dersom fremtidig skattepliktig inntekt sannsynliggjør en utnyttelse.

Formuesskatt

Formuesskatt beregnes skattemessig netto formue fastsatt i henhold til skatteloven kapittel 4.

Skattesats for formuesskatt er 0,3 % for formue over fastsatt bunnfradrag. Formuesskatt inngår i andre kostnader i selskapsporteføljen.

Pensjonsforpliktelser egne ansatte

Ytelsesbaserte pensjonsordninger vurderes til nåverdien av de fremtidige pensjonsytelser som regnskapsmessig anses opptjent på balansedagen. Pensjonsmidler vurderes til virkelig verdi etter IAS 19.

Endring i ytelsesbaserte pensjonsforpliktelser som skyldes endringer i pensjonsplaner føres på inneværende år.

Akkumulert virkning av estimatendringer og endringer i finansielle og aktuarielle forutsetninger (aktuarielle gevinster og tap) bokføres som Estimatendringer knyttet til ytelsesbaserte pensjonsordninger.

Periodens netto pensjonskostnad klassifiseres som lønns- og personalkostnader.



This file is sealed with a digital signature.
The seal is a guarantee for the authenticity
of the document.

Document ID:
02ADF0864FFE4AB1BD043A1D38C4023E



NOTE 2 - FINANSIELLE EINDELER SOM MÅLES TIL VIRKELIG VERDI OVER RESULTAT

Aksjer og andeler

Tall i hele tusen

Andeler i fond

Selskap	Antall	Kostpris	Markeds-verdi	Mer/mindre-verdi
Storebrand Norge I	2 622	2 003	2 743	741
Storebrand Global Indeks B	11 403	38 755	61 135	22 380
Storebrand Norge Institusjon B	50 862	30 796	53 214	22 418
Nordea Stabile Aksjer Global	11 560	34 621	43 503	8 882
Nordea Stabile Aksjer Global Etisk	4 017	18 529	22 039	3 511
Sum aksjefond norske		124 704	182 635	57 931

Sum andeler i fond		124 704	182 635	57 931
---------------------------	--	----------------	----------------	---------------

Andel Kollektivportefølje	27 054
Andel Investeringsvalgportefølje	145 862
Andel Selskapsportefølje	9 719
Sum PK	182 635

Andeler i fond er bokført og verdsatt til markedspris. 0% av balanseført verdi er børsnoterte verdipapirer. Deler av underliggende papirer i fondene kan være børsnoterte papirer.

Risikoprofilen i aksjeforteføljen

Pensjonskassen hadde ved utgangen av året en eksponering på 1,7 % mot det norske aksjemarkedet og 4 % mot det internasjonale aksjemarkedet. Hele aksjeksponeringen er klassifisert som type-1 aksjer, iht. regelverket for forenklet solvenskapitalkrav.

Pensjonskassens aksjeinvesteringer er bredt diversifisert, og har vært stabil gjennom året.

Investeringene gjøres iht. kapitalforvaltningsstrategien, og følges opp løpende av investeringsrådgiver.

Det foretas månedlig rapportering av avkastning og oppfølging av rammer

Porteføljene forvaltes av pensjonskassen og Storebrand Kapitalforvaltning AS.

Rentebærende verdipapirer

Tall i hele tusen

Obligasjoner og sertifikater

Sektor	Pålydende	Kostpris	Markeds-verdi	Mer/mindre-verdi	Påløpte renter
Banker	133 000	133 350	134 131	780	931
Kommunale aksjeselskaper mv.	42 000	41 890	41 755	-135	247
Kommuneforvaltningen	14 000	14 008	13 868	-140	372
Kredittforetak	100 000	100 218	100 482	264	472
Private aksjeselskaper mv.	40 000	39 990	40 250	260	742
Statlig eide aksjeselskaper mv.	81 000	81 152	78 925	-2 227	1 561
Utenlandske sektorer	49 000	49 647	48 945	-701	194
Sum obligasjoner og sertifikater		460 255	458 355	-1 900	4 520

Andeler i obligasjons- og pengemarkedsfond

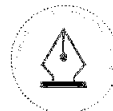
	Antall	Kostpris	Markeds-verdi	Mer/mindre-verdi	Påløpte renter
Danske Invest Norsk Likviditet Institusjon	15 755	15 689	16 449	760	0
Storebrand Norsk Kreditt IG 20 C	142 742	149 877	147 928	-1 949	0
Storebrand Norsk Kreditt IG A	1 574	1 570	1 548	-22	0
Invesco Zodiac Funds - Invesco US Senior Loan Fund	4	5	7	2	0
Storebrand Likviditet B	11 631	117 934	116 962	-972	0
PGIM Intermediate Duration US Corporate Bond Fund	34 708	35 078	37 139	2 060	0
Sum obligasjons- og pengemarkedsfond		320 154	320 034	-120	0

Sum rentebærende verdipapirer		780 409	778 389	-2 020	4 520
--------------------------------------	--	----------------	----------------	---------------	--------------

Andel Kollektivportefølje inkl. påløpte renter	47 388
Andel Investeringsvalgportefølje inkl. påløpte renter	526 051
Andel Selskapsportefølje inkl. påløpte renter	209 469
Sum PK	782 909

Beholdningen er bokført og verdsatt til observert markedsverdi. 58,5 % av balanseført verdi er børsnoterte verdipapirer. Deler av underliggende papirer i fondene kan være børsnoterte papirer.

Porteføljene forvaltes av pensjonskassen og Storebrand Kapitalforvaltning AS.



This file is sealed with a digital signature.
The seal is a guarantee for the authenticity
of the document.

Document ID:
02ADF0864FFE4AB1BD043A1D38C4023E



NOTE 3 - FINANSIELLE EIENDELER SOM MÅLER TIL AMORTISERT KOST

Tall i hele tusen

Rentebærende verdipapirer

	Pålydende verdi	Amortisert verdi	Markeds- verdi	Mer/mindre- verdi	Påløpte renter	Forventet kredittap
Banker	254 000	243 184	247 831	4 648	3 558	-12
Kommunale aksjeselskaper mv.	248 000	230 362	238 125	7 764	4 346	-7
Kommuneforvaltningen	358 000	321 985	328 684	6 699	3 232	-2
Kredittforetak	201 000	182 477	183 483	1 006	1 778	0
Private aksjeselskaper mv.	331 468	319 477	321 940	2 463	4 324	-8
Ståttig eide aksjeselskaper mv.	193 000	183 503	185 517	2 014	3 008	-6
Utenlandske sektorer	640 000	567 176	580 863	13 687	11 856	-10
Sum rentebærende verdipapirer	2 225 468	2 048 163	2 086 444	38 281	32 101	-45

Total andel rentebærende verdipapirer

Andel Kollektivportefølje inkl. påløpte renter	294 628
Andel Investeringsvalgportefølje inkl. påløpte renter og forventet kredittap	1 785 591
Andel Selskapsportefølje inkl. påløpte renter	0
Sum PK	2 080 219

Beholdningsendringer

Inngående balanse 01.01	231 755
Tilgang	1 834 323
Avgang	-84
Amortisering	14 225
Utgående balanse 31.12	2 080 219

Pålydende verdi er TNOK 2 225 468 hvilket gir en forskjell mot balanseført på TNOK 177 305. 19,9 % av balanseført verdi er børsnoterte verdipapirer. Gjennomsnittlig effektiv rente er 3,66 % beregnet ut fra gjennomsnittlig beholdning og bokført renteinntekt på TNOK 42 337.

Porteføljene forvaltes av pensjonskassen og Storebrand Kapitalforvaltning AS.

NOTE 4 - OVERGANGSNOTE IFRS 9

Regnskapspost	Klassifisering IAS 39	Klassifisering IFRS 9	IAS 39 31.12.22	Endring av klassifisering og tilhørende måling (eks. tapsavsetning)	Endring av måling av tapsavsetning	IFRS 9 01.01.2023
2.4.1	Virkelig verdi	Virkelig verdi	8 729	0	0	8 729
2.4.2	Virkelig verdi	Virkelig verdi	184 266	0	0	184 266
2.4.3	Virkelig verdi	Virkelig verdi	2 841	0	0	2 841
6.3.1	Amortisert kost	Amortisert kost	0	231 755	-34	231 721
6.3.2	Amortisert kost	Amortisert kost	231 755	-231 755	0	0
6.4.1	Virkelig verdi	Virkelig verdi	28 961	0	0	28 961
6.4.2	Virkelig verdi	Virkelig verdi	86 709	0	0	86 709
6.4.3	Virkelig verdi	Virkelig verdi	29 481	0	0	29 481
8.4.1	Virkelig verdi	Virkelig verdi	171 679	0	0	171 679
8.4.2	Virkelig verdi	Virkelig verdi	2 295 645	0	0	2 295 645
8.4.3	Virkelig verdi	Virkelig verdi	81 298	0	0	81 298
8.4.4	Virkelig verdi	Virkelig verdi	38 144	0	0	38 144
Sum			3 159 509	0	-34	3 159 475

NOTE 5 - FINANSIELLE DERIVATER

Tall i hele tusen

Derivater bokført som eiendeler

	Kostpris	Markeds-verdi	Mer/mindre- verdi	Påløpte renter
Renteswapper	0	0	0	1 930
Valutakontrakter	0	2 720	2 720	0
Sum derivater bokført som eiendeler	0	2 720	2 720	1 930

Andel Investeringsvalgportefølje inkl. påløpte renter

Sum PK 4 650

Derivater bokført som gjeld

	Kostpris	Markeds-verdi	Mer/mindre- verdi	Påløpte renter
Renteswapper	0	-16 638	-16 638	0
Sum derivater bokført som eiendeler	0	-16 638	-16 638	0

Andel Kollektivportefølje inkl. påløpte renter

Andel Investeringsvalgportefølje inkl. påløpte renter

Andel Selskapsportefølje inkl. påløpte renter

Sum PK -16 638

Porteføljene forvaltes av pensjonskassen og Storebrand Kapitalforvaltning AS.



This file is sealed with a digital signature. The seal is a guarantee for the authenticity of the document.

Document ID:
02ADF0864FFE4AB1BD043A1D38C4023E



NOTE 6 - UTLÅN OG FORDRINGER

Tall i hele tusen

	2023	2022
Opptjente renter bank	359	168
Innskudd Bankkonto	126 970	92 303
Rebalansering	0	21 149
Sum utlån og fordringer	127 329	113 620
Andel Kollektivportefølje	16 681	29 481
Andel Investeringsvalgportefølje	107 017	81 298
Andel Selskapsportefølje	3 632	2 841
Sum PK	127 329	113 620
Bundne midler på skatetrekkkonto	4 010	3 890

NOTE 7 - HIERARKIET, FINANSIELLE INSTRUMENTER MÅLT TIL VIRKELIG VERDI OVER RESULTAT

	Nivå 1	Nivå 2	Nivå 3 Ikke	Balanseført verdi per 31.12
	Børsnoterte priser	Observerbar input	observerbar input	
Aksjer og andeler (inkl. aksjer og andeler målt til kost)	0	182 635	0	182 635
Rentebærende verdipapirer	266 990	2 596 138	0	2 863 128
Utlån, fordringer og bankinnskudd	0	127 329	0	127 329
Finansielle derivater	0	-11 989	0	-11 989
Totalt	266 990	2 894 113	0	3 161 103

NOTE 8 - FINANSIELL RISIKO

Kategoriseringen er basert på regelverket for forenklet solvenskapitaldekning. Gjennomlysning av fond er gjort der data er tilgjengelig.

Finansiell risiko

Finansiell risiko er knyttet til investeringer i aksjer, rentebærende verdipapirer og hedgefond.

Investeringer foretas hovedsakelig i verdipapirfond og obligasjoner.

Den finansielle risikoen omfatter markeds-, rente-, kreditt-, valuta- og likviditetsrisiko. Derivater benyttes i forvaltningen og risikostyringen. Gjeldende finansstrategi setter rammer for den løpende risikotagningen.

Markedsrisiko

Pensjonskassens største risiko anses å være markedsrisiko, dvs. risikoen for fall i eiendelens verdier.

Markedsrisikoen knyttet til pensjonskassens investeringer estimeres ved bruk av definerte stressparametere

for hver aktivaklasse samt forutsetninger om hvordan utviklingen i de ulike aktivaklassene samvarierer.

Renterisiko

Pensjonskassen har ved utgangen av året investeringer i rentebærende papirer på MNOK 2 901,5.

Markedsverdivektet durasjon er på 4 år. Porteføljeverdien vil falle med ca. MNOK 115,0 ved et parallelt skift i rentekurven på +1 %.

Verdien vil stige tilsvarende ved et rentefall. Pensjonskassen hadde en moderat renterisiko ved utgangen av året.

Kreditrisiko

Pensjonskassens kredittrisiko ansees som moderat. Kredittrisikoen styres gjennom rammer for største engasjement og rating. Hovedtyngden av pensjonskassens renteinvesteringer skal være innenfor investment grade.

Pensjonskassens renteinvesteringer innenfor investment grade utgjorde ved utgangen av året 75 %, eksponering mot statsobligasjoner utgjorde 5 %. Øvrig eksponering er mot papirer innen high yield og ikke ratede papirer. Premie fra foretakene pensjonskassen er opprettet for innbetales forskuddsvis eller dekkes fra premiefondet, slik at pensjonskassens kredittrisiko mot foretakene anses å være liten.

Valutarisiko

Valutarisiko består av risikoen for tap når valutakursene endres. Generelt gjelder at alle plasseringer i utenlandsk valuta skal valutaskrikes 100 %. Valutaskrikningen skjer løpende. Aksjer, private equity og emerging markets obligasjoner denominert i utenlandsk valuta holdes utenfor den generelle sikringsreglen, men samlet åpen valutaposisjon skal ikke være større enn MNOK 200. Pensjonskassen har per 31.12.23 en åpen valutaposisjon på MNOK 35.

Likviditetsrisiko

Likviditetsrisikoen i pensjonskassen vurderes som lav, da en til enhver tid har kortsiktige plasseringer som overstiger kortsiktige forpliktelser. Plasseringene ansees å være tilstrekkelig likvid.

Pensjonskassen har i tråd med gjeldende forskrift, utarbeidet en egen likviditetsstrategi.

Bærekraftsrisiko

Pensjonskassen har et mål om å oppnå best mulig bytteforhold mellom avkastning og risiko, men samtidig skal kapitalforvaltningen ta hensyn til miljømessige, sosiale- og forretningsetiske forhold (ESG), herunder bærekraftsrisiko og bærekraftsfaktorer. Ved investeringer i fond skal pensjonskassen innenfor rammen av prinsippet om forsvarlig kapitalforvaltning foretrekke forvaltere med en dokumentert ESG-policy. Pensjonskassen integrerer på generelt grunnlag bærekraftsrisiko gjennom investeringsbeslutningene for pensjonskassen (ESG-relaterte trusler og muligheter) i sin kapitalforvaltningsstrategi.



This file is sealed with a digital signature.
The seal is a guarantee for the authenticity
of the document.

Document ID:
02ADF0864FFE4AB1BD043A1D38C4023E



NOTE 9 - FORDRINGER

Tall i hele tusen

	2023	2022
Premiefordringer	20	1 690
Andre fordringer	5	14
Marginkonto	0	2 044
Rebalansering selskapsportefølje	32 984	18 683
Sum fordringer	33 008	22 431

NOTE 10 - ANDRE FORPLIKTELSER

Tall i hele tusen

	2023	2022
Forfalte, ikke betalte pensjoner og utløsningsbeløp	213	219
Skyldig offentlige avgifter	3 883	3 730
Annen gjeld	92	0
Rebalansering investeringsvalgportefølje	32 984	39 832
Sum andre forpliktelser	37 171	43 781

NOTE 11 - ANDRE PÅLØPTE KOSTNADER OG MOTTATT, IKKE OPPTJENTE INNTEKTER

Tall i hele tusen

	2023	2022
Påløpte kostnader	211	415
Avsatt feriepenger	126	117
Sum andre påløpte kostnader og mottatt, ikke opptjente inntekter	336	532

NOTE 12 - SOLVENSMARGIN

Tall i hele tusen

	2023	2022
Innskutt kjemekapital	114 753	114 753
Opptjent egenkapital	124 539	96 700
Fradrag urealisert verdi selskapsportefølje	-1 115	0
Netto ansvarlig kapital	238 177	211 453
50 % av tilleggsavsetning	38 499	33 444
Sum annen solvensmarginkapital	38 499	33 444
Solvensmarginkapital	276 676	244 897
Minstekrav til solvensmargin	113 615	112 909
Samlet solvensmarginkapital i % av solvensmarginkrav	244 %	217 %



This file is sealed with a digital signature.
The seal is a guarantee for the authenticity
of the document.

Document ID:
02ADF0864FFE4AB1BD043A1D38C4023E



NOTE 13 - SOLVENSKAPITAL OG SOLVENSKAPITALKRAV

Tall i hele tusen

SOLVENSKAPITAL

	2023	2022
Innskutt egenkapital	114 753	114 753
Opptjent egenkapital	124 539	96 700
Justering i avsetninger ved overgang til markedsverdi	258 916	267 408
Sum kapital gruppe 1	498 207	478 861

Tilleggsavsetninger	76 997	66 889
Kursreguleringsfond	8 599	4 352
Premiefond investeringsvalg	142 719	155 994
Merverdi (eller mindreverdi) av eiendeler utover bokført verdi	38 280	-15 112

Samlet ansvarlig kapital	764 803	690 984
---------------------------------	----------------	----------------

SOLVENSKAPITALKRAV

Markedsrisiko	362 173	366 334
Livsforsikringsrisiko	259 609	266 228
Motpartsrisiko	5 798	3 653
Korrelasjonseffekter	-130 172	-131 229
Operasjonell risiko	11 555	11 436
Tapsabsorbering i utsatt skatt	-76 344	-77 463
Samlet solvenskapitalkrav	432 618	438 958

Overskudd/underskudd (+/-) av ansvarlig kapital	332 185	252 026
Solvenskapitaldekning	177 %	157 %

NOTE 14 - KAPITALAVKASTNING

Kapitalavkastning på kollektivporteføljen

	2023	2022	2021	2020	2019
Verdijustert avkastning	4,0 %	-0,6 %	8,2 %	3,6 %	4,5 %
Bokført avkastning	2,8 %	2,9 %	7,1 %	2,1 %	3,4 %

Kapitalavkastning på investeringsvalgporteføljen

	2023	2022	2021	2020	2019
Verdijustert avkastning	3,3 %	-7,6 %	3,4 %	8,0 %	5,3 %
Bokført avkastning	3,3 %	-7,6 %	3,4 %	8,0 %	5,3 %

Kapitalavkastning på selskapsporteføljen

	2023	2022	2021	2020	2019
Verdijustert avkastning	5,4 %	-2,1 %	1,1 %	4,5 %	2,9 %
Bokført avkastning	5,4 %	-2,1 %	1,1 %	4,5 %	2,9 %



This file is sealed with a digital signature.
The seal is a guarantee for the authenticity
of the document.

Document ID:
02ADF0864FFE4AB1BD043A1D38C4023E



NOTE 15 - BESKRIVELSE AV PENSJONSORDNINGENE

Pensjonskassen forvalter tjenstepensjonsordninger for ansatte i Gjensidige Forsikring, Gjensidige Pensjonsforsikring, Gjensidige Pensjonskasse, Gjensidigestiftelsen, Gjensidige Business AB norsk filial og 8 tilknyttede brannkasser. Pensjonsordningene er lukket. Pensjonsordningene forvaltes under regelverk for investeringsvalg.

Fordelingen på medlemmer i ytelsesordningene:

Premiebetalende	335
Uførepensjonister	120
Pensjonsmottakere (ekskl. uførepensjonister)	1 062
Sum	1 517

Alderspensionsnivået er 70 % basert på beregnet folketrygd etter reglene som gjaldt før 1.1.2011. Det ytes også pensjon ved uførhet samt etterlatteytelser til ektefelle, partner, samboer og barn etter nærmere regler.

Pensjonskassen forvalter 292 fripoliser som følge av planendringer og fratredelser.

Pensjonsordningene er ytelsesbasert. Enkelte av pensjonsordningene har fastsatt vilkår om pensjonsregulering etter nærmere regler. Medlemmene betaler ikke tilskudd.

NOTE 16 - VIRKNINGEN AV ENDRINGER I FORUTSETNINGER I PENSJONSORDNINGEN

Effekten av en umiddelbar 25 % økning i uførehypigheten vil med dagens bestand innebære en belastning på 1,7 millioner kroner på årets risikoresultat. Da alle uføredekninger er ettårige risikoforsikringer vil ikke premiereserven påvirkes ved en permanent økning på 15 % i uførehypigheten. Derimot vil en permanent 10 % reduksjon i dødeligheten med dagens bestand innebære en økning i premiereserven på 69,5 millioner kroner.

NOTE 17 - FORSIKRINGSFORPLIKTELSER

Tall i hele tusen

Forsikringsforpliktelser

	Hovedbransje		Delbransje
	Kollektiv rente- og pensjonsforsikring	Foretakspensjonsordninger med investeringsvalg	Fripoliser
Pensjonskapital mv.	2 676 850	2 346 062	330 787
Tilleggsavsetninger	76 997	40 113	36 884
Premiefond, innskuddsfond og fond for regulering av pensjoner mv.	142 853	142 853	0
Sum forsikringsforpliktelser	2 896 700	2 529 029	367 671

NOTE 18 - ENDRINGER I FORSIKRINGSFORPLIKTELSER

Tall i hele tusen

Endringer i forsikringsforpliktelser - kontraktsfastsatte forpliktelser

	Premie-reserve	Tilleggs-avsetning	Kursreg. fond	Premiefond	Fond for regulering av pensjoner
1. Inngående balanse	333 748	38 806	4 352	0	0
2. Resultatførte endringer i forsikringsforpliktelser					
2.1. Netto resultatførte avsetninger	-4 631	-1 921	4 247	0	0
2.2. Overskudd på avkastningsresultatet	1 670	0	0	0	0
2.3. Risikoresultat tilordnet forsikringskontraktene	0	0	0	0	0
Sum resultatførte endringer i forsikringsforpliktelser	-2 961	-1 921	4 247	0	0
3. Ikke resultatførte endringer i forsikringsforpliktelser					
3.1. Overføringer mellom fond	0	0	0	0	0
3.2. Overføringer til/fra pensjonsforetaket	0	0	0	0	0
Sum ikke resultatførte endringer i forsikringsforpliktelser	0	0	0	0	0
4. Utgående balanse	330 787	36 884	8 599	0	0



This file is sealed with a digital signature. The seal is a guarantee for the authenticity of the document.

Document ID:
02ADF0864FFE4AB1BD043A1D38C4023E



Endringer i forsikringsforpliktelse - særskilt investeringsportefølje

	Premie- reserve	Tilleggs- avsetning	Supplerende avsetninger	Premiefond	Fond for regulering av pensjoner
1. Inngående balanse	2 323 763	28 083	0	155 994	130
2. Resultatførte endringer i forsikringsforpliktelse					
2.1. Netto resultatførte avsetninger	22 300	12 030	0	0	3
2.2. Avkastningsresultat tilordnet kontrakter med garanterte ytelser	0	0	0	3 917	2
2.3. Risikoresultat tilordnet forsikringskontraktene	0	0	0	0	0
2.4. Oppreservering	0	0	0	0	0
Sum resultatførte endringer i forsikringsforpliktelse	22 300	12 030	0	3 917	5
3. Ikke resultatførte endringer i forsikringsforpliktelse					
3.1. Overføringer mellom fond	0	0	0	-118 200	0
3.2. Overføringer til/fra pensjonsforetaket	0	0	0	101 008	0
Sum ikke resultatførte endringer i	0	0	0	-17 193	0
4. Utgående balanse	2 346 062	40 113	0	142 719	134

NOTE 19 - PREMIEFOND

Tall i hele tusen

	2023	2022	2021
Premiefond 01.01.	155 994	90 756	119 360
Innbetalt til premiefond	100 813	175 335	86 223
Overført til andre ordninger	0	-210	-2 918
Belastet premie	-116 426	-116 939	-148 580
Fordring premie	-1 671	-351	1 228
Tilført ved Arbeidsavklaringspenger	92	105	54
Overført fra Pensjonistenes overskuddsfond	0	7 724	28 612
Overskuddsdisponering	3 917	-425	6 777
Premiefond 31.12.	142 719	155 994	90 756

Fordeling premiefond per medlemselskap:

	2023	2022	2021
Gjensidige Forsikring	132 704	149 152	87 631
Gjensidige Pensjonskasse	162	190	0
Gjensidige Pensjonsforsikring	866	0	0
Gjensidigestiftelsen	0	0	65
Oslo Areal AS (utflyttet)	0	0	153
Gjensidige Business Services Norge	323	161	46
Hallingdal Gjensidig Brannkasse	34	265	22
Indre Sunnmøre Gjensidig Brannkasse	510	493	446
Nord-Odal Gjensidig Brannkasse (inngår i Indre Østfold og Andebu Gjensidig Brannkasse)	0	256	124
Oppdal-Rennebu Gjensidig Brannkasse	2 429	2 093	1 693
Stjørdal Gjensidig Brannkasse	1 891	1 486	470
Surnadal, Heim og Tingvoll Gjensidig Brannkasse	445	172	0
Sykkylven Gjensidig Brannkasse	365	223	0
Valdres Gjensidig Brannkasse	659	242	28
Indre Østfold og Andebu Gjensidig Brannkasse	2 331	1 259	79
Premiefond 31.12.	142 719	155 994	90 756
Av årets premie, utgjør premiefondet	122 %	133 %	61 %



This file is sealed with a digital signature.
The seal is a guarantee for the authenticity
of the document.

Document ID:
02ADF0864FFE4AB1BD043A1D38C4023E



NOTE 20 - SPESIFIKASJON AV PREMIEINNTEKTER

Tall i hele tusen

	2023	2022
Brutto forsikringsteknisk premie	85 878	79 441
Pensjonsreguleringspremie dekket fra POF	0	7 724
Foretakspremie for administrasjon	3 298	3 223
Premie for rentegaranti	22 777	22 458
Premie for fortjenesteelement	4 669	4 543
Sum forfalt premie	116 621	117 389

NOTE 21 - GJENFORSIKRING

Det er inngått reassuranseavtale med Gjensidige Forsikring ASA som etter nærmere regler dekker inntil TNOK 125 000 forårsaket av en hendelse hvor minst én person dør eller blir ufør. Pensjonskassen bærer en egenandel på TNOK 2 000. Premie for 2023 var TNOK 156.

NOTE 22 - OVERFØRINGER TIL ANDRE PENSJONSINNRETNINGER

Tall i hele tusen

	2023	2022
Overført premiereserve til andre	0	5 442
Overført andre avsetninger til andre	0	0
Sum overført til andre	0	5 442
Antall medlemmer	0	1
Rettigheten for medlemmet i Oslo Areal ble sikret som fripolise gjennom pensjonskassens utløsningsavtale i Gjensidige Pensjonsforsikring.		

NOTE 23 - SPESIFIKASJON AV UTBETALTE PENSJONER

Tall i hele tusen

	2023	2022
Alderspensjoner	119 841	116 502
Etterlattepensjoner	13 903	13 561
Uførepensjoner	9 617	10 978
Barnepensjoner	14	14
Premie AAP	92	105
Sum pensjoner	143 467	141 159

NOTE 24 - FORVALTNINGS- OG ADMINISTRASJONSKOSTNADER

Tall i hele tusen

	2023	2022
Kundeportefølje		
Honorar og omkostninger verdipapirer	471	494
Honorar administrasjon og daglig ledelse Gabler	5 066	4 973
Honorar administrasjon øvrig	0	1
Honorar lovpålagt revisjon inkl.mva	197	256
Honorar revisor andre tjenester utenfor revisjon inkl. mva	25	25
Honorar for internrevisjon	137	
Styrehonorar, inkl AGA	163	78
Betalingsformidling	7	7
Lønnskostnader	1 149	1 095
Pensjonskostnader	279	575
Driftspensjon	490	490
Kontingent, inkl. finanstilsynsavgift	198	199
Andre driftskostnader	11	81
Andre administrative kostnader	173	201
Sum administrasjonskostnader kundeportefølje	8 366	8 474
Selskapsportefølje		
Honorar og omkostninger verdipapirer	-3	-5
Andre administrative kostnader	353	217
Sum administrasjonskostnader selskapsportefølje	350	212



This file is sealed with a digital signature.
The seal is a guarantee for the authenticity
of the document.

Document ID:
02ADF0864FFE4AB1BD043A1D38C4023E



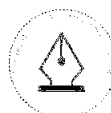
NOTE 25 - RESULTATANALYSE OG OVERSKUDDSEDELING

Tall i hele tusen

	2023	2023	2023	2022
	Delbransje		Hovedbransje	Hovedbransje
	Fripoliser	Foretakspensjons-ordninger med investeringsvalg	Kollektiv rente- og pensjons-forsikring	Kollektiv rente- og pensjons- forsikring
Risikopremie UP	62	6 881	6 943	7 126
Tilskudd UP	-86	-432	-518	-2 545
Resultat uføresisiko	-24	6 449	6 425	4 581
Dødelighetsarv	-4 525	-31 337	-35 863	-34 829
Frigjort v/ død	2 856	27 844	30 701	27 826
Resultat opplevelsesrisiko	-1 669	-3 493	-5 162	-7 003
Risikopremie død	184	4 736	4 920	5 084
Tilskudd v/ død	15	-5 592	-5 578	-4 423
Resultat dødsrisiko	199	-856	-657	661
Risikoresultat før reassurans			606	-1 761
Reassurans premie			-156	-213
Netto risikoresultat etter reassurans			450	-1 974
Annet			-2 873	-1 102
Risikoresultat			-2 424	-3 076
Frigjort tilleggsavsetning ved død fripoliser			-336	-602
Risikoundskudd dekket av fripolisenes renteoverskudd			-197	-212
Risikoundskudd dekket av egenkapitalen			-1 891	-2 263
Risikoresultat (*)			-2 424	-3 076

(*) Det er felles risikoregnskap for kollektiv- og investeringsvalgsporføljen

Renteresultat				
Netto finansinntekter	14 764	84 355	99 119	-199 343
(Til)/fra Kursreguleringsfond	-4 247	0	-4 247	12 498
Sum garanterte renter reserve	-8 569	-68 284	-76 853	-77 409
Garanterte renter pensjonistenes overskuddsfond	0	-3	-3	-76
Renteresultat	1 947	16 069	18 016	-264 329
Til oppskrivning av fripolisene	1 473	0		
Til egenkapitalen	368	0		
Renteover- / underskudd til ny tilleggsavsetning	-90	12 150		
Risikoundskudd dekket av fripolisenes renteoverskudd	197	0		
Overskudd tilført premiefond og POF	0	3 919		
Renteresultat	1 947	16 069		
Kostnadsresultat				
Innbetalt premie	0	3 298	3 298	3 223
Frigjort ved pensjonsutbetalinger	1 663	3 617	5 280	5 250
Driftskostnader inkl forvaltningskostnader	0	0	-8 366	-8 474
Administrasjonsresultat			212	-1
Samlet resultat			15 804	-267 406
Premie for renterisiko	0	22 777	22 777	22 458
Fortjenestemargin for forsikringsrisiko	0	4 669	4 669	4 543
Frigjort tilleggsavsetning ved død	336	0	336	602
Frigjort tilleggsavsetning til oppskrivning	1 615	0	1 615	915
Renteresultat til/fra tilleggsavsetning	90	-12 150	-12 059	243 651
Økt administrasjonsreserve for fripolisene	0	0	0	-6 709
Netto resultat	2 041	15 296	33 141	-1 946



This file is sealed with a digital signature. The seal is a guarantee for the authenticity of the document.

Document ID:
02ADF0864FFE4AB1BD043A1D38C4023E



Disponering av tekniske resultater				
til premiefond	0	-3 917	-3 917	425
til pensjonistenes overskuddsfond (POF)	0	-2	-2	0
til premiereserve	-3 088	0	-3 088	-1 778
Resultat etter disponering	-3 088	-3 919	26 134	-3 299
Teknisk resultat fra regnskap			26 134	-3 299
Resultat av ikke-teknisk regnskap			11 142	-5 642
Skattekostnad			-9 030	1 943
Andre resultatkomponenter			-407	773
TOTALRESULTAT			27 839	-6 226
Overført fra/til egenkapital			-27 839	6 226

NOTE 26 - SKATT

Tall i hele tusen

Grunnlag for skattekostnad, endring i utsatt skatt og betalbar skatt	2023	2022
Resultat før skattekostnad	37 276	-8 941
+/- Permanente forskjeller	241	216
+/- Endring i midlertidige forskjeller	-6 242	7 933
+/- Estimaterendringer knyttet til ytelsesbaserte pensjonsordninger	-407	773
Benyttet fremførbart underskudd	-20	0
= Grunnlag for årets betalbar skatt	30 849	-20

Forskjeller som inngår i grunnlag utsatt skatt/skattefordel		
Gevinst- og tapskonto	551	689
Regnskapsmessig verdi av pensjonsforpliktelsene	-5 756	-5 349
Midlertidig forskjell på finansielle instrumenter	-1 602	-7 400
Fremførbart underskudd	0	-20
= Grunnlag for årets utsatt skatt	-6 807	-12 080

Beregnet utsatt skatt/skattefordel -1 702 -3 020

Grunnlag formuesskatt 131 595 47 773

Årets avsatte formuesskatt 395 161

Årets avsatte betalbare skatt 7 712 0

Endring utsatt skatt/skattefordel 1 318 -1 943

Korreksjon tidligere år 0 0

Årets skattekostnad 9 030 -1 943

NOTE 27 - TRANSAKSJONER MED NÆRSTÅENDE PARTNER

Tall i hele tusen

Pensjonskassen har mottatt innbetaling til premiefond/premie fra sine medlemskap i år på TNOK 100 813.

Pensjonskassen har utøyningsavtale med Gjensidige Pensjonsforsikring AS.

Pensjonskassen har avtale med og betaler:

Gjensidige Forsikring ASA avtale om fakturering av interne tjenester for:

- HR 49

Gjensidige Forsikring ASA avtale om reassuransé 156



This file is sealed with a digital signature.
The seal is a guarantee for the authenticity
of the document.

Document ID:
02ADF0864FFE4AB1BD043A1D38C4023E



NOTE 28 - ANSATTE, YTELSER OG LÅN TIL LEDEDE PERSONER

Tall i hele tusen

Pensjonskassen har 2 ansatte i 2023.

	2023	2022
Lønnskostnader	835	804
Pensjonskostnader	279	575
Arbeidsgiveravgift	165	148
Finansskatt	56	48
Andre personal kostnader	0	1
Sum lønns- og personalkostnader	1 334	1 576

Honorar til styremedlemmer for 2023 utgjorde TNOK 107. Det ble utbetalt TNOK 36 i styrehonorar i 2023, gjeldende 2022.

Marit E. Aasen	Styremedlem	TNOK 77
Olaf Framnes	Styremedlem	TNOK 63
Erik Jordet	Styremedlem	TNOK 2

Administrasjonshonorar til Gabler Pensjonstjenester AS inkluderer arbeid utført av daglig leder i pensjonskassen. Daglig leder er ansatt i Gabler Pensjonstjenester AS og mottar ikke godtgjørelse direkte fra pensjonskassen.

Ingen medlemmer i styret eller andre avtale om bonus, lån, overskuddsdeling, opsjoner eller andre fordeler fra pensjonskassen, ut over styrehonorar og ytelser fra tjenestepensjonsordningen som pensjonskassen administrerer.

NOTE 29 - PENSJONSFORPLIKTELSE

Gjensidige Pensjonskasse er også forpliktet til å ha tjenestepensjonsordning etter lov om obligatorisk tjenestepensjon. Selskapets ordninger oppfyller kravene.

Innskuddsbasert pensjonsordning

Gjensidige Pensjonskasse har innskuddspensjon etter skatteloven.

Innskuddsplanen omfatter ansatte som fortsetter i sin stilling ut over opptjeningsalderen og utgjør 2 % av lønnen. Kostnadsført innskudd utgjorde TNOK 20 i 2023. Aktive medlemmer : 1

Ytellesbasert pensjonsordning

Gjensidige Pensjonskasse har tjenestepensjonsforsikring etter skatteloven med opptjeningsalder 67 år.

Alderspensjon utgjør 70 prosent av pensjonsgrunnlaget basert på antall opptjeningsår og lønnsnivå ved pensjonsalder. I tillegg har Gjensidige Pensjonskasse pensjonsforpliktelser ovenfor enkelte arbeidstakere utover den ordinære kollektivavtalen. Dette gjelder ansatte med lavere pensjonsalder, med lønn over 12 G og tilleggspensjoner.

Det er mulig å søke om avtalefestet pensjon (AFP) fra fylte 62 år. AFP er klassifisert som en ikke-fondsbasert ytelse.

Aktive medlemmer : 1

Antall pensjonister : 5

Pensjonskostnader og forpliktelser er bokført i henhold til IAS19.

Ved beregning av pensjonskostnader og netto pensjonsforpliktelser er følgende forutsetninger lagt til grunn. Diskonteringsrente er satt på basis av avkastning på OMF-obligasjoner. Lønnsnivå, pensjonsregulering og G-regulering er basert på historiske observasjoner og forventet fremtidig inflasjon.



This file is sealed with a digital signature.
The seal is a guarantee for the authenticity
of the document.

Document ID:
02ADF0864FFE4AB1BD043A1D38C4023E



Økonomiske forutsetninger	2023	2022
1 Diskonteringsrente	4,17 %	3,73 %
2 Forventet avkastning pensjonsmidler	4,17 %	3,73 %
3 Årlig forventet lønnsvekst	4,00 %	3,70 %
4 Årlig forventet G-regulering	3,90 %	3,70 %
5 Årlig forventet regulering av pensjoner under utbetaling	0,80 %	0,00 %
6 Arbeidsgiversats	14,10 %	14,10 %
7 Tariff	K2013	K2013

Diskonteringsrente er den forutsetning som har størst innvirkning på verdien av pensjonsforpliktelsen.

Periodens pensjonskostnad	2023	2022
1 Årets pensjonsopptjening (Service Cost)	49	42
2 Arbeidsgiveravgift/Finansskatt av årets opptjening	9	0
3 Rentekostnad på pensjonsforpliktelsen	444	257
4 Forventet avkastning på pensjonsmidlene	-248	-147
12 Resultatført pensjonskostnad	255	153

Elementer i pensjonskostnaden	2023	2022
1 Pensjonsrelatert kostnad	59	42
2 Finansiell kostnad	196	111
3 Resultatført pensjonskostnad	255	153

Balansført pensjonsforpliktelse	2023	2022
1 DBO ved periodens slutt sikrede planer	6 404	6 154
2 Midler ved periodens slutt	6 712	6 673
3 Netto pensjonsforpliktelse - underfinansiert (overfinansiert)	-307	-519
4 DBO ved periodens slutt usikrede planer	6 064	6 179
5 Ikke resultatført aktuarielt gevinst (tap)	0	-311
7 Balansført pensjonsforpliktelse inkl Arbeidsgiveravgift/Finansskatt	5 756	5 349

Avstemming pensjonsforpliktelse	2023	2022
1 Balansført pensjonsforpliktelse ved periodens begynnelse	5 349	6 122
2 Resultatført pensjonskostnad	255	153
3 Aktuarielt tap (gevinst) ført under andre resultatkomponenter	966	0
4 Innbetalinger inkl arb.g.avg og finansskatt	-325	-435
5 Utbetalt pensjon over drift ekskl. aga/FS	-489	-491
6 Flyttet premiefond	0	0
7 Øvrige bevegelser i perioden	0	0
8 Balansført pensjonsforpl. ved periodens slutt	5 756	5 349

Endringer i bokført pensjonsforpliktelser ført mot totalresultatet	2023	2022
	407	-773

Pensjonskostnader YTP	255	527
Pensjonskostnader AFP	23	15
Driftspensjon	490	490
Sum pensjonskostnad bokført som lønns- og personalkostnader	769	1 032
Sum totalt bokførte pensjonskostnad	1 176	259



This file is sealed with a digital signature.
The seal is a guarantee for the authenticity
of the document.

Document ID:
02ADF0864FFE4AB1BD043A1D38C4023E



Admincontrol

List of Signatures Page 1/1

Gjensidige Pensjonskasse Regnskap per 31.12.2023 Årsregnskap.pdf

Name	Method	Signed at
Magnussen, Per-Espen	BANKID	2024-03-17 10:23 GMT+01
Jordet, Erik	BANKID	2024-03-16 15:34 GMT+01
Gould, Ingrid Langfeldt	BANKID	2024-03-15 15:55 GMT+01
Aasen, Marit E	BANKID	2024-03-15 14:08 GMT+01
Siri Marstrander Fodnes	BANKID_MOBILE	2024-03-15 13:27 GMT+01
Nexmark, Anders Christer	BANKID	2024-03-19 13:40 GMT+01
Enger, Ellen Kristin	BANKID	2024-03-17 21:17 GMT+01
Bø, Olav Andreas	BANKID	2024-03-17 16:53 GMT+01



This file is sealed with a digital signature. The seal is a guarantee for the authenticity of the document.

External reference: 02ADF0864FFE4AB1BD043A1D38C4023E



Deloitte.

Deloitte AS
Dronning Eufemias gate 14
Postboks 221
NO-0103 Oslo
Norway

+47 23 27 90 00
www.deloitte.no

Til styret i Gjensidige Pensjonskasse

UAVHENGIG REVISORS BERETNING

Konklusjon

Vi har revidert årsregnskapet for Gjensidige Pensjonskasse som består av balanse per 31. desember 2023, resultatregnskap, egenkapitaloppstilling, kontantstrømoppstilling for regnskapsåret avsluttet per denne datoen og noter til årsregnskapet, herunder et sammendrag av viktige regnskapsprinsipper.

Etter vår mening

- oppfyller årsregnskapet gjeldende lovkrav, og
- gir årsregnskapet et rettviseende bilde av selskapets finansielle stilling per 31. desember 2023 og av dets resultater og kontantstrømmer for regnskapsåret avsluttet per denne datoen i samsvar med regnskapslovens regler og god regnskapsskikk i Norge.

Grunnlag for konklusjonen

Vi har gjennomført revisjonen i samsvar med International Standards on Auditing (ISA-ene). Våre oppgaver og plikter i henhold til disse standardene er beskrevet nedenfor under *Revisors oppgaver og plikter ved revisjonen av årsregnskapet*. Vi er uavhengige av selskapet i samsvar med kravene i relevante lover og forskrifter i Norge og International Code of Ethics for Professional Accountants (inkludert internasjonale uavhengighetsstandarder) utstedt av International Ethics Standards Board for Accountants (IESBA-reglene), og vi har overholdt våre øvrige etiske forpliktelser i samsvar med disse kravene. Innhentet revisjonsbevis er etter vår vurdering tilstrekkelig og hensiktsmessig som grunnlag for vår konklusjon.

Øvrig informasjon

Styret og daglig leder (ledelsen) er ansvarlige for informasjonen i årsberetningen og annen øvrig informasjon som er publisert sammen med årsregnskapet. Øvrig informasjon omfatter informasjon i årsrapporten, bortsett fra årsregnskapet og den tilhørende revisjonsberetningen. Vår konklusjon om årsregnskapet ovenfor dekker verken informasjonen i årsberetningen eller annen øvrig informasjon.

I forbindelse med revisjonen av årsregnskapet er det vår oppgave å lese årsberetningen og annen øvrig informasjon. Formålet er å vurdere hvorvidt det foreligger vesentlig inkonsistens mellom årsberetningen, annen øvrig informasjon og årsregnskapet og den kunnskap vi har opparbeidet oss under revisjonen av årsregnskapet, eller hvorvidt informasjon i årsberetningen og annen øvrig informasjon ellers fremstår som vesentlig feil. Vi har plikt til å rapportere dersom årsberetningen eller annen øvrig informasjon fremstår som vesentlig feil. Vi har ingenting å rapportere i så henseende.

Basert på kunnskapen vi har opparbeidet oss i revisjonen, mener vi at årsberetningen

- er konsistent med årsregnskapet og
- inneholder de opplysninger som skal gis i henhold til gjeldende lovkrav.

Ledelsens ansvar for årsregnskapet

Ledelsen er ansvarlig for å utarbeide årsregnskapet og for at det gir et rettviseende bilde i samsvar med regnskapslovens regler og god regnskapsskikk i Norge. Ledelsen er også ansvarlig for slik internkontroll som den finner nødvendig for å kunne utarbeide et årsregnskap som ikke inneholder vesentlig feilinformasjon, verken som følge av misligheter eller utilsiktede feil.

Deloitte AS and Deloitte Advokatfirma AS are the Norwegian affiliates of Deloitte NSE LLP, a member firm of Deloitte Touche Tohmatsu Limited ("DTTL"), its network of member firms, and their related entities. DTTL and each of its member firms are legally separate and independent entities. DTTL (also referred to as "Deloitte Global") does not provide services to clients. Please see www.deloitte.no for a more detailed description of DTTL and its member firms.

Registrert i Foretaksregisteret
Medlemmer av Den norske Revisorforening
Organisasjonsnummer: 980 211 282

© Deloitte AS



Deloitte.

side 2
Uavhengig revisors beretning
Gjensidige Pensjonskasse

Ved utarbeidelsen av årsregnskapet må ledelsen ta standpunkt til selskapets evne til fortsatt drift og opplyse om forhold av betydning for fortsatt drift. Forutsetningen om fortsatt drift skal legges til grunn for årsregnskapet så lenge det ikke er sannsynlig at virksomheten vil bli avviklet.

Revisors oppgaver og plikter ved revisjonen av årsregnskapet

Vårt mål er å oppnå betryggende sikkerhet for at årsregnskapet som helhet ikke inneholder vesentlig feilinformasjon, verken som følge av misligheter eller utilsiktede feil, og å avgi en revisjonsberetning som inneholder vår konklusjon. Betryggende sikkerhet er en høy grad av sikkerhet, men ingen garanti for at en revisjon utført i samsvar med ISA-ene, alltid vil avdekke vesentlig feilinformasjon. Feilinformasjon kan oppstå som følge av misligheter eller utilsiktede feil. Feilinformasjon er å anse som vesentlig dersom den enkeltvis eller samlet med rimelighet kan forventes å påvirke de økonomiske beslutningene som brukerne foretar på grunnlag av årsregnskapet.

Som del av en revisjon i samsvar med ISA-ene, utøver vi profesjonelt skjønn og utviser profesjonell skepsis gjennom hele revisjonen. I tillegg:

- identifiserer og vurderer vi risikoen for vesentlig feilinformasjon i årsregnskapet, enten det skyldes misligheter eller utilsiktede feil. Vi utformer og gjennomfører revisjonshandlinger for å håndtere slike risikoer, og innhenter revisjonsbevis som er tilstrekkelig og hensiktsmessig som grunnlag for vår konklusjon. Risikoen for at vesentlig feilinformasjon som følge av misligheter ikke blir avdekket, er høyere enn for feilinformasjon som skyldes utilsiktede feil, siden misligheter kan innebære samarbeid, forfalskning, bevisste utelatelser, uriktige fremstillinger eller overstyring av internkontroll.
- opparbeider vi oss en forståelse av intern kontroll som er relevant for revisjonen, for å utforme revisjonshandlinger som er hensiktsmessige etter omstendighetene, men ikke for å gi uttrykk for en mening om effektiviteten av selskapets interne kontroll.
- evaluerer vi om de anvendte regnskapsprinsippene er hensiktsmessige og om regnskapsestimatene og tilhørende noteopplysninger utarbeidet av ledelsen er rimelige.
- konkluderer vi på om ledelsens bruk av fortsatt drift-forutsetningen er hensiktsmessig, og, basert på innhentede revisjonsbevis, hvorvidt det foreligger vesentlig usikkerhet knyttet til hendelser eller forhold som kan skape tvil av betydning om selskapets evne til fortsatt drift. Dersom vi konkluderer med at det eksisterer vesentlig usikkerhet, kreves det at vi i revisjonsberetningen henleder oppmerksomheten på tilleggsopplysningene i årsregnskapet, eller, dersom slike tilleggsopplysninger ikke er tilstrekkelige, at vi modifierer vår konklusjon. Våre konklusjoner er basert på revisjonsbevis innhentet frem til datoen for revisjonsberetningen. Etterfølgende hendelser eller forhold kan imidlertid medføre at selskapet ikke kan fortsette driften.
- evaluerer vi den samlede presentasjonen, strukturen og innholdet i årsregnskapet, inkludert tilleggsopplysningene, og hvorvidt årsregnskapet gir uttrykk for de underliggende transaksjonene og hendelsene på en måte som gir et rettviseende bilde.

Vi kommuniserer med styret blant annet om det planlagte innholdet i og tidspunkt for revisjonsarbeidet og eventuelle vesentlige funn i revisjonen, herunder vesentlige svakheter i intern kontroll som vi avdekker gjennom revisjonen.

Oslo, 19. mars 2024
Deloitte AS

Gry Kjersti Berget
statsautorisert revisor



Uavhengig revisors beretning

Name

Date

Berget, Gry Kjersti

2024-03-19

Identification

 bankID Berget, Gry Kjersti



This document contains electronic signatures using EU-compliant PAdES - PDF
Advanced Electronic Signatures (Regulation (EU) No 910/2014 (eIDAS))