



## ÅRSREGNSKAPET FOR REGNSKAPSÅRET 2020 - GENERELL INFORMASJON

### Enheten

Organisasjonsnummer: 916 307 500  
Organisasjonsform: Verdipapirfond  
Foretaksnavn: VERDIPAPIRFONDET UTSIKT 2030  
Forretningsadresse: c/o Holberg Fondsforvaltning AS  
Lars Hilles gate 19  
5008 BERGEN

### Regnskapsår

Årsregnskapets periode: 01.01.2020 - 31.12.2020

### Konsern

Morselskap i konsern: Nei

### Regnskapsregler

Regler for små foretak benyttet: Nei  
Benyttet ved utarbeidelsen av årsregnskapet til selskapet: Regnskapslovens alminnelige regler

### Årsregnskapet fastsatt av kompetent organ

Bekreftet av representant for selskapet: Marianne G. Fredriksen  
Dato for fastsettelse av årsregnskapet: 10.06.2021

### Grunnlag for avgivelse

År 2020: Årsregnskapet er elektronisk innlevert  
År 2019: Tall er hentet fra elektronisk innlevert årsregnskap fra 2020

*Det er ikke krav til at årsregnskapet m.v. som sendes til Regnskapsregisteret er undertegnet. Kontrollen på at dette er utført ligger hos revisor/enhetens øverste organ. Sikkerheten ivaretas ved at innsender har rolle/rettighet for innsending av årsregnskapet via Altinn, og ved at det bekreftes at årsregnskapet er fastsatt av kompetent organ.*

Brønnøysundregistrene, 29.07.2022



## Resultatregnskap

Beløp i: NOK	Note	2020	2019
<b>RESULTATREGNSKAP</b>			
<b>Porteføljeinntekter og porteføljekostnader</b>			
Renteinntekter		365 749	172 696
Gevinst/tap ved realisasjon		530 349	140 383
Netto endring urealiserte kursgevinster/kurstap		11 354 504	13 137 528
<b>Porteføljerresultat</b>		<b>12 250 602</b>	<b>13 450 607</b>
<b>Forvaltningsinntekter og forvaltningskostnader m.v.</b>			
Forvaltningshonorar	4	311 091	213 717
Andre kostnader	5	5 400	6 500
<b>Forvaltningsresultat</b>		<b>-316 491</b>	<b>-220 217</b>
<b>Resultat før skattekostnad</b>			
Skattekostnad	6	99 473	0
<b>Årsresultat</b>		<b>11 834 638</b>	<b>13 230 390</b>
<b>Anvendelse av årsresultatet</b>			
Overført til/fra opptjent egenkapital		11 834 637	13 230 391
<b>Sum anvendelse</b>		<b>11 834 637</b>	<b>13 230 391</b>



## Balanse

Beløp i: NOK	Note	2020	2019
<b>BALANSE - EIENDELER</b>			
<b>Verdipapirportefølje</b>			
Fondets verdipapirportefølje	9	106 268 885	78 170 058
<b>Sum verdipapirportefølje</b>		<b>106 268 885</b>	<b>78 170 058</b>
<b>Fordringer</b>			
<b>Sum fordringer</b>		<b>0</b>	<b>0</b>
<b>Bankinnskudd</b>			
Bankinnskudd		642 618	287 709
<b>SUM EIENDELER</b>		<b>106 911 503</b>	<b>78 457 767</b>
<b>BALANSE - EGENKAPITAL OG GJELD</b>			
<b>Egenkapital</b>			
<b>Innskutt egenkapital</b>			
Andelskapital til pålydende		64 057 175	53 856 737
Overkurs/underkurs		16 146 375	9 835 206
<b>Sum innskutt egenkapital</b>		<b>80 203 550</b>	<b>63 691 943</b>
<b>Opptjent egenkapital</b>			
Opptjent egenkapital		26 577 163	14 742 526
<b>Sum opptjent egenkapital</b>		<b>26 577 163</b>	<b>14 742 526</b>
<b>Sum egenkapital</b>		<b>106 780 713</b>	<b>78 434 469</b>
<b>Gjeld</b>			
<b>Avsatt til utdeling til andelseiere</b>			
<b>Annen gjeld</b>			
Annen gjeld	8	130 790	23 299
<b>Sum annen gjeld</b>		<b>130 790</b>	<b>23 299</b>
<b>SUM EGENKAPITAL OG GJELD</b>		<b>106 911 503</b>	<b>78 457 768</b>



## Balanse

<b>Beløp i: NOK</b>	<b>Note</b>	<b>2020</b>	<b>2019</b>
---------------------	-------------	-------------	-------------

---


POSTER UTENOM BALANSEN



2020



Utsikt 2030



Utsikt 2040



Utsikt 2050

UTSIKTFONDENE – Årsrapport 2020

1



## STYRETS BERETNING 2020

### VERDIPAPIRFONDET UTSIKT 2030

### VERDIPAPIRFONDET UTSIKT 2040

### VERDIPAPIRFONDET UTSIKT 2050

#### Generelt om fondenes risiko og avkastning

---

Verdipapirfondet Utsikt 2030, Utsikt 2040 og Utsikt 2050 (Utsiktfondene) er alle fond-i-fond som utelukkende investerer i andre verdipapirfond. Fondenes startdato var 30.12.2015.

Fondene er nasjonale fond i henhold til verdipapirfondloven og alternative investeringsfond i henhold til lov om alternative investeringsfond, AIF-loven. Nasjonale fond under verdipapirfondloven vil alltid være alternative fond under AIF-loven.

Risikoen i verdipapirfond som investerer i andre verdipapirfond følger av risikoene i de ulike underliggende verdipapirfond.

Risiko i et verdipapirfond oppstår blant annet som følge av endringer i underliggende verdipapirers børskurser, valutakurssvingninger, renteendringer, endringer i kredittisiko, konjunktursvingninger og bedriftsspesifikke forhold. Fondenes vedtekter og prospekter, herunder referanseindeks, angir fondenes investeringsunivers og risikoprofil. Likeledes gjelder for underliggende fond.

Risikoen i Utsikt 2030, Utsikt 2040 og Utsikt 2050 styres ut fra det enkelte verdipapirfonds tidshorisont ved at aksjeandelen reguleres mot slutten av fondenes investeringshorisont. Fondene har initialt en aksjeandel på omkring 85 % og en renteandel på omkring 15 %. Nedtrappingen av fondenes aksjeandel starter i henholdsvis 2023, 2033 og 2043. Gitt dagens porteføljesammensetning vil risikoen i fondene reduseres ved nedtrapping av fondenes aksjeandel. I perioden etter nedtrapping (fra henholdsvis år 2030, 2040 og 2050) vil fondenes aksjefondsandel være omkring 15 % og rentefondsandelen vil være omkring 85 %.

Verdipapirfondene vil være eksponert for markedsrisiko i det aktuelle verdipapirfonds investeringsunivers så vel som for de globale markedsrisikoer, da markedet har ulike grader av samvariasjon. I utfordrende verdipapirmarkeder vil verdipapirfondene også kunne være eksponert for likviditetsrisiko. Verdipapirfondene vil være eksponert for oppgjøringsrisiko da handler i verdipapirfond ikke gjøres via forvalteroppgjør. Risiko styres ved at fondene kun investerer i norskregistrerte UCITS-fond. Verdipapirfondenes risikoeksponering i form av markedsrisiko, kredittisiko, renterisiko og likviditetsrisiko styres ved valg av det enkelte verdipapirfonds underfond.

Det enkelte verdipapirfonds risikoprofil fremgår under egne avsnitt, se under. Volatilitet (standardavvik) er et mål på i hvor stor grad avkastningen svinger rundt sitt gjennomsnitt over en viss tid. Volatiliteten angis i prosent på årsbasis. En høy volatilitet innebærer høyere risiko i form av det enkelte verdipapirfonds avkastningssvingninger.

Holberg Fondsforvaltning AS har i henhold til krav i forskrift om risikostyring og internkontroll etablert avtale om internrevisjon med PWC. Holberg Fondsforvaltning AS har også fast compliancefunksjon som rapporterer regelmessig til selskapets ledelse og styre. Årlig internrevisjonsplan og complianceplan godkjennes av styret i Holberg Fondsforvaltning AS.



## Verdipapirfondet Utsikt 2030

Verdipapirfondet Utsikt 2030 er et norskregistrert fond-i-fond som investerer i norskregistrerte verdipapirfond. Fondet er et livssyklusfond. Aksjeandelen i fondet er høy (omkring 85 %) frem til nedtrapping av aksjeandelen starter i år 2023.

Målsetningen er å gi andelseierne høyest mulig avkastning innenfor fondets investeringsstrategi.

Fondets samlede risiko vil blant annet avhenge av underliggende verdipapirfonds risikoprofil og samvariasjon mellom underliggende fond.

Aksjefondsporteføljen består av en sammensetning av aktivt forvaltede fond og indeksfond med god geografisk spredning. Hovedvekten av investeringene er i globale aksjefond som investerer både i modne markeder og i vekstmarkeder. Resterende aksjefondsportefølje består av norske og nordiske aksjefond.

Rentefondsporteføljen består ved utgangen av året av et globalt obligasjonsfond med underliggende verdipapirer med kredittkvalitet tilsvarende BBB- eller bedre. Fondets rentedurasjon er 4,47 år. Fondets renteeksponering kan ha en rentedurasjon på inntil 7 år.

Utsikt 2030 har en sammensatt referanseindeks bestående av 85 % MSCI Daily TR Net World USD (i norske kroner) og 15 % ST5X frem til og med 31.01.21. Fom 1. februar opphørte ST5X som referanseindeks og ble erstattet med Barclays Global Corporate Bond Index (valutasikret til norske kroner).

Verdipapirfondet Utsikt 2030 ga en avkastning på 14,5 % i 2020, mot den sammensatte referanseindeksens avkastning på 11,7 %. Spesifisert på fondets aksje- og renteforvaltning var fondets aksjeavkastning 14,05 % mot aksjereferanseindeksens 11,1 % og fondets renteavkastning 0,8 % mot rentereferanseindeksens 0,6 %. Det er viktig å presisere at renteforvaltningen over tid skal ha bedre avkastning enn referanseindeksen da rentefondet har kreditteksponering, og dermed risiko, som referanseindeksen ikke innehar.

Fondets risiko målt ved volatilitet siden oppstart var 10,8 % ved utgangen av 2020, mot referanseindeksens 10,7 %. Fondets volatilitet for 2020 var 14,5 % mot 13,4 % for referanseindeksen. Fondet har således hatt en noe høyere risiko målt ved volatilitet de siste fem år enn fondets referanseindeks. Volatiliteten er beregnet på ukentlig observasjoner.

Fondets resultat for 2020 var kr 11 834 637 og er ført mot opptjent egenkapital. Fondets andelseierkapital var ved utgangen av regnskapsåret 2020 kr 106 780 713.

## Verdipapirfondet Utsikt 2040

Verdipapirfondet Utsikt 2040 er et norskregistrert fond-i-fond som investerer i norskregistrerte verdipapirfond. Fondet er et livssyklusfond. Aksjeandelen i fondet er høy (omkring 85 %) frem til nedtrapping av aksjeandelen starter i år 2033.

Målsetningen er å gi andelseierne høyest mulig avkastning innenfor fondets investeringsstrategi.

Fondets samlede risiko vil blant annet avhenge av underliggende verdipapirfonds risikoprofil og samvariasjon mellom underliggende fond.

Aksjefondsporteføljen består av en sammensetning av aktivt forvaltede fond og indeksfond med god geografisk spredning. Hovedvekten av investeringene er i globale aksjefond som investerer både i modne markeder og i vekstmarkeder. Resterende aksjefondsportefølje består av norske og nordiske aksjefond.

Rentefondsporteføljen består ved utgangen av året av et globalt obligasjonsfond med underliggende verdipapirer med kredittkvalitet tilsvarende BBB- eller bedre. Fondets rentedurasjon er 4,47 år. Fondets renteeksponering kan ha en rentedurasjon på inntil 7 år.

Utsikt 2040 har en sammensatt referanseindeks bestående av 85 % MSCI Daily TR Net World USD (i norske kroner) og 15 % ST5X frem til og med 31.01.21. Fom 1. februar opphørte ST5X som referanseindeks og ble erstattet med Barclays Global Corporate Bond Index (valutasikret til norske kroner).

Verdipapirfondet Utsikt 2040 ga en avkastning på 14,7 % i 2020, mot den sammensatte referanseindeksens avkastning på 11,7 %. Spesifisert på fondets aksje- og renteforvaltning var fondets aksjeavkastning 14,1 % mot aksjereferanseindeksens 11,1 % og fondets renteavkastning 0,8 % mot rentereferanseindeksens 0,6 %. Det er viktig å



presisere at renteforvaltningen over tid skal ha bedre avkastning enn referanseindeksen da rentefondet har kredittksporing, og dermed risiko, som referanseindeksen ikke innehar.

Fondets risiko målt ved volatilitet siden oppstart var 10,7 % ved utgangen av 2020, mot referanseindeksens 10,7 %. Fondets volatilitet for 2020 var 14,4 % mot 13,4 % for referanseindeksen. Fondet har således hatt en noe høyere risiko målt ved volatilitet de siste fem år enn fondets referanseindeks. Volatiliteten er beregnet på ukentlig observasjoner.

Fondets resultat for 2020 var kr 9 209 455 og er ført mot opptjent egenkapital. Fondets andelseierkapital var ved utgangen av regnskapsåret 2020 kr 77 633 280.

## Verdipapirfondet Utsikt 2050

Verdipapirfondet Utsikt 2050 er et norskregistrert fond-i-fond som investerer i norskregistrerte verdipapirfond. Fondet er et livssyklusfond. Aksjeandelen i fondet er høy (omkring 85 %) frem til nedtrapping av aksjeandelen starter i år 2043.

Målsetningen er å gi andelseierne høyest mulig avkastning innenfor fondets investeringsstrategi.

Fondets samlede risiko vil blant annet avhenge av underliggende verdipapirfonds risikoprofil og samvariasjon mellom underliggende fond.

Aksjefondsporteføljen består av en sammensetning av aktivt forvaltede fond og indeksfond med god geografisk spredning. Hovedvekten av investeringene er i globale aksjefond som investerer både i modne markeder og i vekstmarkeder. Resterende aksjefondsportefølje består av norske og nordiske aksjefond.

Rentefondsporteføljen består ved utgangen av året av et globalt obligasjonsfond med underliggende verdipapirer med kredittkvalitet tilsvarende BBB- eller bedre. Fondets rentedurasjon er 4,47 år. Fondets renteksporing kan ha en rentedurasjon på inntil 7 år.

Utsikt 2050 har en sammensatt referanseindeks bestående av 85 % MSCI Daily TR Net World USD (i norske kroner) og 15 % ST5X frem til og med 31.01.21. Fom 1. februar opphørte ST5X som referanseindeks og ble erstattet med Barclays Global Corporate Bond Index (valutasikret til norske kroner).

Verdipapirfondet Utsikt 2050 ga en avkastning på 14,7 % i 2020, mot den sammensatte referanseindeksens avkastning på 11,7 %. Spesifisert på fondets aksje- og renteforvaltning var fondets aksjeavkastning 14,2 % mot aksjereferanseindeksens 11,1 % og fondets renteavkastning 0,8 % mot rentereferanseindeksens 0,6 %. Det er viktig å presisere at renteforvaltningen over tid skal ha bedre avkastning enn referanseindeksen da rentefondet har kredittksporing, og dermed risiko, som referanseindeksen ikke innehar.

Fondets risiko målt ved volatilitet siden oppstart var 10,7 % ved utgangen av 2020, mot referanseindeksens 10,7 %. Fondets volatilitet for 2020 var 14,3 % mot 13,4 % for referanseindeksen. Fondet har således hatt en noe høyere risiko målt ved volatilitet de siste tre år enn fondets referanseindeks. Volatiliteten er beregnet på ukentlig observasjoner.

Fondets resultat for 2020 var kr 4 351 565 og er ført mot opptjent egenkapital. Fondets andelseierkapital var ved utgangen av regnskapsåret 2020 kr 38 733 649.

## Holberg Fondsforvaltning AS

Holberg Fondsforvaltning AS er verdipapirfondenes forretningsfører. Selskapets hovedkontor er i Bergen. Holberg Fondsforvaltning eies 100 % av holdingselskapet Holberg Forvaltning AS. Det var ved utgangen av året 26 ansatte i Holberg Fondsforvaltning, hvorav ett vikariat.

Fondenes rammer for risikotaking fastsettes av styret i Holberg Fondsforvaltning i fondenes prospekt, og det er således ikke enkeltpersoner som har arbeidsoppgaver av vesentlig betydning for fondenes risikoprofil. Det utføres daglig kontroll av fondenes rammer.

Styret bekrefter at forutsetningen for fortsatt drift er til stede for verdipapirfondene Utsikt 2030, Utsikt 2040 og Utsikt 2050. Likeledes gjelder for fondenes forvaltningsselskap, Holberg Fondsforvaltning AS.

Fondenes depotbank er DNB BANK ASA. Fondenes andelseierregister oppbevares i Verdipapirsentralen sitt register. Det har ikke vært ekstraordinære innløsninger som har påvirket fondenes kursfastsettelse.



## Holberg inngår partnerskap med svenske Carneo

20 år etter etableringen har Holberg tatt strategiske grep og styrket selskapets posisjon som aktiv forvalter i det nordiske markedet.

Etter en bred og grundig prosess konkluderte styret i Holberg Forvaltning, aksjonærer og ansatte i Holberg med at svenske Carneo vil være den rette partneren for å utvikle et allerede sterkt selskap videre til beste for Holbergs kunder. Carneo kjøper, sammen med ansatte i Holberg, samtlige aksjer i Holberg Fondsforvaltning AS.

Holberg blir dermed en del av Nordens største uavhengige gruppering av aktive forvaltere.

Transaksjonen forutsetter godkjenning fra hhv Finanstilsynet og Konkurransetilsynet.

### Styret i Holberg Fondsforvaltning AS Bergen 12. februar 2021

Per Magne Bårdsgjerde  
Styreleder

Eivind Hadler-Olsen  
Styremedlem

Henrik Lie-Nielsen  
Styremedlem

Frances Eaton  
Andelseiervalgt styremedlem

Åsmund Bjørndal Heen  
Andelseiervalgt styremedlem

Magny Øvrebo  
Administrerende direktør



## Fondsregnskap

	Noter	Utsikt 2030		Utsikt 2040		Utsikt 2050	
		2020	2019	2020	2019	2020	2019
<b>Porteføljeinntekter og -kostnader</b>							
Renteinntekter		365 749	172 696	268 781	130 980	132 937	58 229
Gevinst/tap ved realisasjon		530 349	140 383	167 797	0	193 585	106 841
Endring urealisert gevinst/tap		11 354 504	13 137 528	9 087 787	9 894 547	4 181 580	4 491 948
<b>Sum porteføljeinntekter og -kostnader</b>		<b>12 250 601</b>	<b>13 450 608</b>	<b>9 524 365</b>	<b>10 025 526</b>	<b>4 508 102</b>	<b>4 657 018</b>

## Forvaltningskostnader

Forvaltningshonorar	4	311 091	213 717	230 768	159 208	110 403	75 863
Andre kostnader	5	5 400	6 500	5 000	5 900	5 900	6 000
<b>Sum forvaltningskostnader</b>		<b>316 491</b>	<b>220 217</b>	<b>235 768</b>	<b>165 108</b>	<b>116 303</b>	<b>81 863</b>

Resultat før skattekostnad		11 934 110	13 230 391	9 288 597	9 860 418	4 391 799	4 575 155
Skattekostnad	6	99 473	0	79 142	0	40 234	0
<b>Årsresultat</b>		<b>11 834 637</b>	<b>13 230 391</b>	<b>9 209 455</b>	<b>9 860 418</b>	<b>4 351 565</b>	<b>4 575 155</b>

## Disponering årsresultat

Overført til/fra opptjent egenkapital		11 834 637	13 230 391	9 209 455	9 860 418	4 351 565	4 575 155
<b>Sum disponering</b>		<b>11 834 637</b>	<b>13 230 391</b>	<b>9 209 455</b>	<b>9 860 418</b>	<b>4 351 565</b>	<b>4 575 155</b>

Omløpshastighet		0,05	0,02	0,05	0,00	0,08	0,05
-----------------	--	------	------	------	------	------	------

## Balanse

	Noter	Utsikt 2030		Utsikt 2040		Utsikt 2050	
		2020	2019	2020	2019	2020	2019
<b>EIENDELER</b>							
Verdipapirfond til markedsverdi	9	106 268 885	78 170 058	77 423 458	57 180 602	38 606 368	26 499 161
Bankinnskudd		642 618	287 709	312 051	321 367	179 047	78 924
<b>SUM EIENDELER</b>		<b>106 911 503</b>	<b>78 457 767</b>	<b>77 735 509</b>	<b>57 501 970</b>	<b>38 785 415</b>	<b>26 578 085</b>

## EGENKAPITAL

### Innskutt egenkapital

Andelskapital til pålydende		64 057 175	53 856 737	46 517 203	39 493 393	23 204 456	18 250 964
Overkurs/underkurs		16 146 375	9 835 206	10 552 721	6 637 620	6 012 475	3 153 999
<b>Sum innskutt egenkapital</b>		<b>80 203 550</b>	<b>63 691 942</b>	<b>57 069 924</b>	<b>46 131 013</b>	<b>29 216 931</b>	<b>21 404 963</b>
Opptjent egenkapital/udekket tap		26 577 163	14 742 526	20 563 356	11 353 901	9 516 718	5 165 153
<b>Sum egenkapital</b>		<b>106 780 713</b>	<b>78 434 468</b>	<b>77 633 280</b>	<b>57 484 914</b>	<b>38 733 649</b>	<b>26 570 116</b>

## GJELD


Utsatt skatt	8	99 473	0	79 142	0	40 234	0
Annen gjeld	8	31 317	23 299	23 088	17 056	11 532	7 968
<b>Sum annen gjeld</b>		<b>130 790</b>	<b>23 299</b>	<b>102 230</b>	<b>17 056</b>	<b>51 766</b>	<b>7 968</b>
<b>SUM GJELD OG EGENKAPITAL</b>		<b>106 911 503</b>	<b>78 457 767</b>	<b>77 735 510</b>	<b>57 501 970</b>	<b>38 785 415</b>	<b>26 578 085</b>


## Egenkapital

Egenkapital ved inngangen av året		78 434 468	41 662 212	57 484 914	31 564 980	26 570 116	13 908 894
Utstedelse av andeler		24 313 233	27 710 338	16 876 517	17 249 883	11 609 359	10 528 745
Innløsning av andeler		-7 801 625	-4 168 482	-5 937 606	-1 190 367	-3 797 391	-2 442 677
Årsresultat		11 834 637	13 230 391	9 209 455	9 860 418	4 351 565	4 575 155
<b>Egenkapital ved utgangen av året</b>		<b>106 780 713</b>	<b>78 434 468</b>	<b>77 633 280</b>	<b>57 484 914</b>	<b>38 733 649</b>	<b>26 570 116</b>

Antall andeler		640 572	538 567	465 172	394 934	232 045	182 510
Innløsningskurs		166,82	145,64	167,02	145,56	167,05	145,58


Styret i Holberg Fondsforvaltning AS  
Bergen 12. februar 2021

  
Per Magne Bårdsgjerde  
Styreleder

  
Eivind Hadler-Olsen  
Styremedlem

  
Henrik Lie-Nielsen  
Styremedlem

  
Frances Eaton  
Andelseiervalgt styremedlem

  
Åsmund Bjørndal Heen  
Andelseiervalgt styremedlem

  
Magny Øvrebo  
Administrerende direktør

UTSIKTFONDENE – Årsrapport 2020



## Noter 2020

### Note 1. Regnskapsprinsipper

Regnskapet er satt opp i samsvar med regnskapsloven og forskrift om årsregnskap m.m. for verdipapirfond.

Verdipapirporteføljen er verdsatt til virkelig verdi pr. 31.12.2020. For å fastsette virkelig verdi er offisielle fondskurser pr. 31.12.2020 benyttet.

Transaksjonskostnader blir kostnadsført etter hvert som de påløper. Eventuelle tegningsprovisjoner blir aktivert sammen med kjøpte fond og resultatført løpende via fondenes verdiendring. Det påløper ikke kostnader ved kjøp/salg av fondsandeler i underfondene.

### Note 2. Finansielle derivater

Det er ikke benyttet finansielle derivater i noen av hovedfondene i 2020. Underfondene kan ha ulike derivatstrategier. Forventet risiko og forventet avkastning i det enkelte underfonds verdipapirportefølje skal som følge av eventuelle derivatplasseringer reduseres eller forblir uendret. Det enkelte underfonds totale eksponering knyttet til derivater skal, sammen med øvrige plasseringer i finansielle instrumenter, ikke overstige verdien av underfondets forvaltningskapital.

### Note 3. Finansiell markedsrisiko

Verdipapirfondene Utsikt 2030, Utsikt 2040 og Utsikt 2050 er utsatt for blant annet renterisiko, kreditrisiko og aksjekursrisiko, herunder markedsrisiko, likviditetsrisiko og valutarisiko. Foruten lover, forskrifter og vedtekter som regulerer fondenes risikorammer, styres fondenes risiko av valg av underliggende fonds forvaltnings- og risikoprofil.

### Note 4. Forvaltningshonorar og tegnings- og innløsningsprovisjon

#### Forvaltningshonorar

Samlet forvaltningsgodtgjørelse i Utsikt 2030 og underfond utgjør maksimalt 1,0 prosent pro anno.

Samlet forvaltningsgodtgjørelse i Utsikt 2040 og underfond utgjør maksimalt 1,0 prosent pro anno.

Samlet forvaltningsgodtgjørelse i Utsikt 2050 og underfond utgjør maksimalt 1,0 prosent pro anno.

Kronebeløpene som er oppgitt i fondsregnskapene gjelder forvaltningshonorar for Utsikt 2030, Utsikt 2040 og Utsikt 2050. Øvrige forvaltningsgodtgjørelsen er belastet direkte i underfondene.

#### Tegnings- og innløsningsprovisjon

Det er ingen tegnings- eller innløsningsprovisjon i verdipapirfondene Utsikt 2030, Utsikt 2040 og Utsikt 2050. Det kan forekomme tegnings- og innløsningsprovisjon i underfondene. Innløsningskurs er lik fondets markedsverdi, dividert med antall andeler.

### Note 5. Andre kostnader

Depotomkostninger ved fondets transaksjoner utgjør inntil kr 100 pr. oppgjør av underliggende verdipapir.

### Note 6. Skattekostnad

Verdipapirfond er omfattet av fritaksmodellen. Verdipapirfond er fritatt for skatteplikt på gevinster og har ikke fradragsrett for tap ved realisasjon av aksjefondsandeler.



Realiserte kursgevinster på rentefondsandeler, valutagevinster samt kapitaliserte og opptjente renteinntekter er skattepliktige inntekter for fondet. Tilsvarende får fondet fradrag for realiserte kurstap på rentefondsandeler, valutatap og kostnader. Netto skattepliktig resultat beskattes med 22 %. For å unngå at fondet kommer i skatteposisjon kan fondene foreta utdeling til andelseierne. Fondet får skattemessig fradrag tilsvarende det beløpet som deles ut og beskattes som renteinntekt hos andelseierne. Det er ikke foretatt utdeling til andelseierne i 2020.

	Utsikt 2030 2020	Utsikt 2030 2019	Utsikt 2040 2020	Utsikt 2040 2019	Utsikt 2050 2020	Utsikt 2050 2019
Renteinntekt/kostnad	365 749	172 696	268 781	130 980	132 937	58 229
Skattepliktig gevinst/tap rentepapirer	24 481	-	16 101	-	11 666	9 458
<b>Sum skattepliktige inntekter</b>	<b>390 230</b>	<b>172 696</b>	<b>284 882</b>	<b>130 980</b>	<b>144 603</b>	<b>67 687</b>
Andre kostnader	5 400	6 500	5 000	5 900	5 900	6 000
Forvaltningshonorar	311 091	213 717	230 768	159 208	110 403	75 863
<b>Sum fradragsberettigede kostnader</b>	<b>316 491</b>	<b>220 217</b>	<b>235 768</b>	<b>165 108</b>	<b>116 303</b>	<b>81 863</b>
<b>Årets skattepliktige resultat</b>	<b>73 739</b>	<b>(47 521)</b>	<b>49 114</b>	<b>(34 128)</b>	<b>28 300</b>	<b>(14 176)</b>
Underskudd til fremføring fra tidligere år	(448 285)	(400 764)	(328 725)	(294 597)	(144 569)	(130 393)
<b>Beregningsgrunnlag betalbar skatt</b>	<b>(374 546)</b>		<b>(279 611)</b>		<b>(116 269)</b>	
Betalbar skatt (22%)	0	0	0	0	0	0
<b>UB underskudd til fremføring</b>	<b>(374 546)</b>	<b>(448 285)</b>	<b>(279 611)</b>	<b>(328 725)</b>	<b>(116 269)</b>	<b>(144 569)</b>
<b>Beregningsgrunnlag betalbar skatt 2020</b>	<b>73 739</b>	<b>(47 521)</b>	<b>49 114</b>	<b>(34 128)</b>	<b>28 300</b>	<b>(14 176)</b>
<b>Underskudd til fremføring fra tidligere år</b>	<b>(448 285)</b>	<b>(400 764)</b>	<b>(328 725)</b>	<b>(294 597)</b>	<b>(144 569)</b>	<b>(130 393)</b>
Anvendelse av fremført underskudd	73 739	(47 521)	49 114	(34 128)	28 300	(14 176)
<b>Underskudd til fremføring etter anvendelse av fremførbart underskudd for 2020</b>	<b>(374 546)</b>	<b>(448 285)</b>	<b>(279 611)</b>	<b>(328 725)</b>	<b>(116 269)</b>	<b>(144 569)</b>
Midlertidige forskjeller rentefond - urealisert gevinst	826 694		639 345		299 150	
Netto midlertidige forskjeller	452 149		359 734		182 881	
<b>Utsatt Skatt 22%</b>	<b>99 473</b>		<b>79 142</b>		<b>40 234</b>	

## Note 7. Omløpshastighet

Omløpshastighet er et mål på gjennomsnittlig varighet på fondets investeringer. Utsiktsfondene har en langsiktig investeringshorisont på fondenes underinvesteringer. Det har ikke vært utbytte delt ut utbytte fra underliggende fond i 2020. Oppgitt omløpshastigheten er beregnet som det minste av henholdsvis samlet kjøp og samlet salg av verdipapirer i porteføljen i løpet av året, delt på gjennomsnittlig forvaltningskapital i løpet av året. Formelen er en tilnærming for beregning av fondets omløpshastighet.

## Note 8. Annen gjeld

Annen gjeld er skyldig forvaltningshonorar og utsatt skatt.



## Note 9. Beholdningsoversikt pr. 31.12.2020

### Utsikt 2030

Verdipapirer	Beholdning	Kostpris	Urealisert gevinst/ tap	Markedsverdi	Andel av fondet	Effektiv rente	Andel av underfond	Valuta	Markeds- plass
<b>AKSJEFOND</b>									
Holberg Global D	99 429	27 920 076	12 184 536	40 104 611	37,5 %		1,1 %	NOK	Unotert
Storebrand Global Indeks B	7 170	19 872 618	6 195 981	26 068 599	24,4 %		0,2 %	NOK	Unotert
Holberg Norden A	29 335	12 037 296	4 705 620	16 742 916	15,7 %		0,8 %	NOK	Unotert
Storebrand Indeks Norge	4 887	7 586 084	1 134 071	8 720 155	8,2 %		0,1 %	NOK	Unotert
<b>OBLIGASJONSFOND</b>									
Storebrand Global Kreditt IG	13 359	13 805 909	826 694	14 632 604	13,7 %	3,2 %	0,1 %	NOK	Unotert
<b>Sum verdipapirfond</b>		<b>81 221 982</b>	<b>25 046 903</b>	<b>106 268 885</b>	<b>99,4 %</b>				

Effektiv rente er den gjennomsnittlige årlige avkastningen på et rentepapir frem til det forfaller. Effektiv rente beregnes med forutsetning om at lånets hovedstol innfris i sin helhet ved forfall. Effektiv rente vil kunne endres fra dag til dag, og er derfor ingen garanti for fremtidig avkastning.

### Utsikt 2040

Verdipapirer	Beholdning	Kostpris	Urealisert gevinst/ tap	Markedsverdi	Andel av fondet	Effektiv rente	Andel av underfond	Valuta	Markeds- plass
<b>AKSJEFOND</b>									
Holberg Global D	71 909	19 621 568	9 382 684	29 004 252	37,3 %		0,8 %	NOK	Unotert
Storebrand Global Indeks B	5 299	14 476 615	4 789 240	19 265 855	24,8 %		0,2 %	NOK	Unotert
Holberg Norden A	21 158	8 296 116	3 780 103	12 076 220	15,5 %		0,6 %	NOK	Unotert
Storebrand Indeks Norge	3 548	5 313 432	1 018 784	6 332 216	8,2 %		0,1 %	NOK	Unotert
<b>OBLIGASJONSFOND</b>									
Storebrand Global Kreditt IG	9 810	10 105 569	639 345	10 744 915	13,8 %	3,2 %	0,1 %	NOK	Unotert
<b>Sum verdipapirfond</b>		<b>57 813 301</b>	<b>19 610 157</b>	<b>77 423 458</b>	<b>99,7 %</b>				

### Utsikt 2050

Verdipapirer	Beholdning	Kostpris	Urealisert gevinst/ tap	Markedsverdi	Andel av fondet	Effektiv rente	Andel av underfond	Valuta	Markeds- plass
<b>AKSJEFOND</b>									
Holberg Global D	36 385	10 430 976	4 244 807	14 675 782	37,9 %		0,4 %	NOK	Unotert
Storebrand Global Indeks B	2 612	7 312 866	2 184 936	9 497 802	24,5 %		0,1 %	NOK	Unotert
Holberg Norden A	10 380	4 225 964	1 698 618	5 924 582	15,3 %		0,3 %	NOK	Unotert
Storebrand Indeks Norge	1 793	2 675 912	523 894	3 199 806	8,3 %		0,0 %	NOK	Unotert
<b>OBLIGASJONSFOND</b>									
Storebrand Global Kreditt IG	4 846	5 009 246	299 150	5 308 396	13,7 %	3,2 %	0,0 %	NOK	Unotert
<b>Sum verdipapirfond</b>		<b>29 654 964</b>	<b>8 951 404</b>	<b>38 606 368</b>	<b>99,6 %</b>				

## Note 10. Godtgjørelsesordning

Holberg Fondsforvaltning er omfattet av «Godtgjørelsesordningen» (jfr. reglene om godtgjørelse i verdipapirfondloven med forskrifter) som regulerer variabel godtgjørelse til ledende ansatte (selskapets ledergruppe), selskapets forvaltere og complianceansvarlig.



Holberg Fondsforvaltning har en generell ordning med variabel godtgjørelse som inkluderer en overskuddsdeling for samtlige medarbeidere. Samlet variabel godtgjørelse inklusiv alle sosiale kostnader utgjør ca 30% av selskapets driftsresultat (EBIT). Variabel godtgjørelse for complianceansvarlig er ikke basert på selskapets driftsresultat, men på individuell vurdering uavhengig av selskapets driftsresultat. Styret fastsetter selskapets variable godtgjørelse på årlig basis. Variabel godtgjørelse som er regulert under Godtgjørelsesordningen gjennomgås og kontrolleres og rapporteres til styret av selskapets internrevisor på årlig basis. Det var ingen merknader til internrevisors gjennomgang. Både selskapets generelle variable godtgjørelsesordning og variabel godtgjørelse som er regulert gjennom verdipapirfondloven (Godtgjørelsesordning), er søkt innrettet slik at den skal fremme god og effektiv bedriftskultur, risikostyring og resultatoppnåelse, sikre at forvaltningen er i samsvar med fondenes investeringsmandat og forvaltes til det beste for andelseierne samt motvirke risikotakning som er uforenelig med fondenes investeringsstrategi. Videre skal ordningen sikre ansvarlighet og langsiktighet.

For ansatte som er underlagt Godtgjørelsesordningen er det særskilte krav om tilbakeholdelse av variabel godtgjørelse. For aktuelle ansatte utbetales 50% av variabel godtgjørelse i påfølgende regnskapsår (2021), mens 50% tilbakeholdes og fordeles på tre like deler, investeres i Holbergs verdipapirfond, og utbetales de tre påfølgende år (2022-2024). Variabel godtgjørelse som ble utbetalt i 2020 var opptjent basert på selskapets driftsresultat for 2019, dog ble 50% for ledende ansatte, porteføljeforvaltere og compliance tilbakeholdt for utbetaling 2021-2023, samt 1/3 av tilbakeholdt bonus for regnskapsårene 2019, 2018 og 2017 til ansatte som i aktuelle periode har sortert inn under Godtgjørelsesordningen.

Samlet utbetalt godtgjørelse til ansatte i 2020, inklusiv variabel godtgjørelse, var kr. 35,5 millioner.

12 av selskapets medarbeidere (fire i ledergruppen, syv porteføljeforvaltere og complianceansvarlig) var underlagt Godtgjørelsesordningen i 2019. Samlet utbetalt godtgjørelse i 2020 til ansatte som inngår i selskapets Godtgjørelsesordning, var kr. 21,1 millioner.

## Avkastning i 2020

Referanseindeks	Vekt	Avkastning
MSCI Daily TR Net World USD i NOK	85 %	11,1 %
ST5X	15 %	0,6 %

Fond	Avkastning	Sammesatt referanseindeks	Differanseavkastning
Utsikt 2030	14,55 %	11,7 %	2,85 %
Utsikt 2040	14,74 %	11,7 %	3,04 %
Utsikt 2050	14,75 %	11,7 %	3,05 %

## Avkastning i underfondene i 2020

Fond	Porteføljevekt	Avkastning	Indeks	Differanseavkastning
Holberg Norden A	15,0 %	16,34 %	25,33 %	-8,99 %
Holberg Global D	37,5 %	19,68 %	12,93 %	6,75 %
STB Indeks Norge	7,5 %	4,69 %	7,29 %	-2,60 %
STB Global Indeks	25,0 %	14,37 %	14,30 %	0,07 %
STB Global Kreditt IG	15,0 %	5,99 %	4,50 %	1,49 %







#### Konklusjon om registrering og dokumentasjon

Basert på vår revisjon av årsregnskapet som beskrevet overfor, og kontrollhandlinger vi har funnet nødvendige i henhold til internasjonal standard for attestasjonsoppdrag (ISAE) 3000 «Attestasjonsoppdrag som ikke er revisjon eller forenklet revisorkontroll av historisk finansiell informasjon», mener vi at ledelsen har oppfylt sin plikt til å sørge for ordentlig og oversiktlig registrering og dokumentasjon av verdipapirfondets regnskapsopplysninger i samsvar med lov og god bokførings praksis i Norge.

Bergen, 12. februar 2021  
Ernst & Young AS

*Revisjonsberetningen er signert elektronisk*

Trine Hanson Bjerkvik  
statsautorisert revisor

PDF-fil: C:\Users\trineh\Documents\UTSIKTFONDENE\ÅRSRAPPORT 2020\ÅRSRAPPORT 2020.pdf

Uavhengig revisors beretning

A member firm of Ernst & Young Global Limited

UTSIKTFONDENE – Årsrapport 2020