



ÅRSREGNSKAPET FOR REGNSKAPSÅRET 2014 - GENERELL INFORMASJON

Enheten

Organisasjonsnummer: 982 123 801
Organisasjonsform: Aksjeselskap
Foretaksnavn: RENONORDEN AS
Forretningsadresse: Lindebergveien 3
2016 FROGNER

Regnskapsår

Årsregnskapets periode: 01.01.2014 - 31.12.2014

Konsern

Morselskap i konsern: Nei

Regnskapsregler

Regler for små foretak benyttet: Ja
Benyttet ved utarbeidelsen av årsregnskapet til selskapet: Regnskapslovens alminnelige regler

Årsregnskapet fastsatt av kompetent organ

Bekreftet av representant for selskapet: Svein Wiig, KPMG
Dato for fastsettelse av årsregnskapet: 27.03.2015

Grunnlag for avgivelse

År 2014: Årsregnskapet er elektronisk innlevert
År 2013: Tall er hentet fra elektronisk innlevert årsregnskap fra 2014

Det er ikke krav til at årsregnskapet m.v. som sendes til Regnskapsregisteret er undertegnet. Kontrollen på at dette er utført ligger hos revisor/enhetens øverste organ. Sikkerheten ivaretas ved at innsender har rolle/rettighet for innsending av årsregnskapet via Altinn, og ved at det bekreftes at årsregnskapet er fastsatt av kompetent organ.

Brønnøysundregistrene, 20.11.2020



Resultatregnskap

Beløp i: NOK	Note	2014	2013
RESULTATREGNSKAP			
Inntekter			
Salgsinntekt	11	583 717 669	548 257 529
Annen driftsinntekt		1 353 566	1 001 413
Sum inntekter		585 071 235	549 258 942
Kostnader			
Varekostnad		31 050 762	32 251 630
Lønnskostnad	2	275 695 819	264 580 963
Avskrivning på varige driftsmidler og immaterielle eiendeler	3	45 589 130	43 605 341
Annen driftskostnad	2	128 665 957	125 281 459
Sum kostnader		481 001 668	465 719 393
Driftsresultat		104 069 567	83 539 549
Finansinntekter og finanskostnader			
Annen renteinntekt		3 044 758	1 525 595
Annen finansinntekt		6 639	62
Sum finansinntekter		3 051 397	1 525 657
Annen rentekostnad		12 926 586	10 670 096
Annen finanskostnad		896 849	1 095 310
Sum finanskostnader		13 823 435	11 765 406
Netto finans		-10 772 038	-10 239 749
Ordinært resultat før skattekostnad		93 297 529	73 299 800
Skattekostnad på ordinært resultat	4	27 875 840	17 165 729
Ordinært resultat etter skattekostnad		65 421 689	56 134 071
Årsresultat		65 421 689	56 134 071
Totalresultat		65 421 689	56 134 071
Overføringer og disponeringer			
Konsernbidrag	8	186 047 809	59 135 692



Resultatregnskap

Beløp i: NOK	Note	2014	2013
Overført fra overkurs	8	-2 067 742	0
Overført fra annen egenkapital	8	-118 558 379	-3 001 621
Sum overføringer og disponeringer		65 421 688	56 134 071



Balanse

Beløp i: NOK	Note	2014	2013
BALANSE - EIENDELER			
Anleggsmidler			
Immaterielle eiendeler			
Goodwill	3	102 240 000	111 900 000
Sum immaterielle eiendeler		102 240 000	111 900 000
Varige driftsmidler			
Tomter, bygninger og annen fast eiendom	3	187 991	300 622
Maskiner og anlegg	3	230 666 230	233 962 873
Driftsløsøre, inventar, verktøy, kontormaskiner og lignende	3	1 457 394	2 317 027
Sum varige driftsmidler		232 311 615	236 580 522
Finansielle anleggsmidler			
Investeringer i aksjer og andeler		27 000	27 000
Sum finansielle anleggsmidler		27 000	27 000
Sum anleggsmidler		334 578 615	348 507 522
Omløpsmidler			
Varer			
Varer		880 381	820 113
Sum varer		880 381	820 113
Fordringer			
Kundefordringer		83 861 080	70 832 518
Andre fordringer	5	135 579 440	198 479 317
Sum fordringer		219 440 520	269 311 835
Bankinnskudd, kontanter og lignende			
Bankinnskudd, kontanter og lignende	6	2 943 402	2 975 771
Sum bankinnskudd, kontanter og lignende		2 943 402	2 975 771
Sum omløpsmidler		223 264 303	273 107 719
SUM EIENDELER		557 842 918	621 615 241



Balanse

Beløp i: NOK	Note	2014	2013
BALANSE - EGENKAPITAL OG GJELD			
Egenkapital			
Innskutt egenkapital			
Selskapskapital	8,9	50 000 000	10 255 000
Overkurs	8	192 201 434	14 176
Sum innskutt egenkapital		242 201 434	10 269 176
Opptjent egenkapital			
Annen egenkapital	8	0	118 558 379
Sum opptjent egenkapital		0	118 558 379
Sum egenkapital		242 201 434	128 827 555
Gjeld			
Langsiktig gjeld			
Utsatt skatt	4	15 995 579	17 851 431
Andre avsetninger for forpliktelser	7	83 649 797	61 585 651
Sum avsetninger for forpliktelser		99 645 376	79 437 082
Annen langsiktig gjeld			
Gjeld til kredittinstitusjoner		0	234 000 000
Sum annen langsiktig gjeld		0	234 000 000
Sum langsiktig gjeld		99 645 376	313 437 082
Kortsiktig gjeld			
Leverandørgjeld		23 665 433	22 569 379
Skyldige offentlige avgifter		31 987 576	32 119 614
Annen kortsiktig gjeld		44 563 600	42 528 704
Annen kortsiktig gjeld foretak i samme konsern	10	115 779 499	82 132 906
Sum kortsiktig gjeld		215 996 108	179 350 603
Sum gjeld		315 641 484	492 787 685
SUM EGENKAPITAL OG GJELD		557 842 918	621 615 240



Årsregnskap
2014
Renonorden AS
Org.nr.:982 123 801



Resultatregnskap

Renonorden AS

Driftsinntekter og driftskostnader	Note	2014	2013
Salgsinntekt	11	583 717 669	548 257 529
Annen driftsinntekt		1 353 566	1 001 413
Sum driftsinntekter		585 071 235	549 258 942
Varekostnad		31 050 762	32 251 630
Lønnskostnad	2	275 695 819	264 580 963
Avskrivning av driftsmidler og immaterielle eiendeler	3	45 589 130	43 605 341
Annen driftskostnad	2	128 665 957	125 281 459
Sum driftskostnader		481 001 669	465 719 394
Driftsresultat		104 069 566	83 539 548
Finansinntekter og finanskostnader			
Annen renteinntekt		3 044 758	1 525 595
Annen finansinntekt		6 639	62
Annen rentekostnad		12 926 586	10 670 096
Annen finanskostnad		896 849	1 095 310
Resultat av finansposter		-10 772 038	-10 239 748
Ordinært resultat før skattekostnad		93 297 528	73 299 800
Skattekostnad på ordinært resultat	4	27 875 840	17 165 729
Ordinært resultat		65 421 688	56 134 071
Ekstraordinære inntekter og kostnader			
Årsresultat		65 421 688	56 134 071
Overføringer			
Avsatt konsernbidrag	8	186 047 809	59 135 692
Overført fra overkurs	8	2 067 742	0
Overført fra annen egenkapital	8	118 558 379	3 001 621
Sum overføringer		65 421 688	56 134 071



Balanse Renonorden AS

Eiendeler	Note	2014	2013
Anleggsmidler			
Immaterielle eiendeler			
Goodwill	3	102 240 000	111 900 000
Sum immaterielle eiendeler		102 240 000	111 900 000
Varige driftsmidler			
Tomter, bygninger o.a. fast eiendom	3	187 991	300 622
Maskiner og anlegg	3	230 666 230	233 962 873
Driftsløsøre, inventar o.a. utstyr	3	1 457 394	2 317 027
Sum varige driftsmidler	3	232 311 615	236 580 521
Finansielle anleggsmidler			
Investeringer i aksjer og andeler		27 000	27 000
Sum finansielle anleggsmidler		27 000	27 000
Sum anleggsmidler		334 578 615	348 507 521
Omløpsmidler			
Lager av varer og annen beholdning		880 381	820 113
Fordringer			
Kundefordringer		83 861 080	70 832 518
Andre kortsiktige fordringer	5	135 579 440	198 479 317
Sum fordringer		219 440 520	269 311 835
Investeringer			
Bankinnskudd, kontanter o.l.	6	2 943 402	2 975 771
Sum omløpsmidler		223 264 304	273 107 719
Sum eiendeler		557 842 919	621 615 241

**Balanse**
Renonorden AS

	Note	2014	2013
Egenkapital og gjeld			
Innskutt egenkapital			
Aksjekapital	8, 9	50 000 000	10 255 000
Overkurs	8	192 201 434	14 176
Sum innskutt egenkapital		242 201 434	10 269 176
Opptjent egenkapital			
Annen egenkapital	8	0	118 558 379
Sum opptjent egenkapital		0	118 558 379
Sum egenkapital		242 201 434	128 827 555
Gjeld			
Avsetning for forpliktelseser			
Utsatt skatt	4	15 995 579	17 851 431
Andre avsetninger for forpliktelseser	7	83 649 797	61 585 651
Sum avsetning for forpliktelseser		99 645 376	79 437 082
Annen langsiktig gjeld			
Gjeld til kredittinstitusjoner		0	234 000 000
Sum annen langsiktig gjeld		0	234 000 000
Kortsiktig gjeld			
Leverandørgjeld		23 665 433	22 569 379
Skyldig offentlige avgifter		31 987 576	32 119 614
Annen kortsiktig gjeld		44 563 600	42 528 704
Annen kortsiktig gjeld foretak i samme konsern	10	115 779 501	82 132 906
Sum kortsiktig gjeld		215 996 109	179 350 603
Sum gjeld		315 641 486	492 787 685
Sum egenkapital og gjeld		557 842 919	621 615 241

Staffan Anders Ebenfelt
StyrelederFrogner, 27.03.2015
Styret i Renonorden AS
Jon Kristian Flesvik
Styremedlem
Glenn Lennart Svensson
Styremedlem

Fredrik Eilørhagen
Styremedlem
Arne Johnsrud
Styremedlem



Indirekte kontantstrøm

Renonorden AS

	2014	2013
Kontantstrømmer fra operasjonelle aktiviteter		
Resultat før skattekostnad	93 297 528	73 299 800
+/- Tap/gevinst ved salg av anleggsmidler	-26 847	405 756
+ Ordinære avskrivninger	45 589 130	43 605 341
+ Nedskrivning anleggsmidler	128 893	0
+/- Endring i varelager	-60 268	-413 245
+/- Endring i kundefordringer	-13 028 562	25 825 573
+/- Endring i leverandørgjeld	1 096 054	1 182 413
+/- Poster klassifisert som invest.- eller finans.aktiviteter	4 342 838	0
+/- Endring i andre tidsavgrensningsposter	5 842 706	-2 321 539
= Netto kontantstrøm fra operasjonelle aktiviteter	137 181 471	141 584 100
Kontantstrømmer fra investeringsaktiviteter		
+ Innbetalinger ved salg av varige driftsmidler	3 052 302	4 303 215
- Utbetalinger ved kjøp av varige driftsmidler	5 582 450	4 661 042
= Netto kontantstrøm fra investeringsaktiviteter	-2 530 148	-357 827
Kontantstrømmer fra finansieringsaktiviteter		
- Utbetalinger ved nedbetaling av langsiktig gjeld	11 510 814	12 000 000
+/- Endret saldo konsernkonto *	58 960 027	-190 079 955
- Utbetalinger av konsernbidrag	182 132 906	38 832 077
= Netto kontantstrøm fra finansieringsaktiviteter	-134 683 693	-240 912 032
= Netto endring i kontanter og kontantekvivalenter	-32 370	-99 685 759
+ Beh. av kont. og kontantekvivalenter ved per. begynnelse	2 975 771	99 659 909
= Beh. av kont. og kontantekvivalenter ved per. slutt	2 943 401	-25 850

* selskapet inngår fra og med 2013 i en konsernkontoordning sammen med mor- og søsterselskaper. Midlene på konsernkonto er i kontantstrømanalysen definert som konsernmellomværende, og selskapet har bare en mindre andel kontantekvivalenter pr. 31.12.2014. Inntående i konsernkontoordning utgjør pr. 31.12.2014 kr. 131.119.928.



RenoNorden AS Årsregnskap 2014

Note 1 Regnskapsprinsipper

Årsregnskapet er satt opp i samsvar med regnskapsloven og god regnskapsskikk. Det er utarbeidet etter norske regnskapsstandarder.

Driftsinntekter

Inntekter er primært opptjent gjennom avfallhåndteringstjenester til kommuner, leieinntekter fra utleie av dunker og containere, salg av dunker og poser, samt andre tjenester til kommuner. Inntektsføring av tjenester etter hvert som de leveres, og inntektsføring av varer på leveringstidspunktet.

Omløpsmidler/ kortsiktig gjeld

Omløpsmidler og kortsiktig gjeld omfatter normalt poster som forfaller til betaling innen ett år etter balansedagen, samt poster som knytter seg til varekretsløpet. Omløpsmidler er vurdert til laveste verdi av anskaffelseskost og antatt virkelig verdi. Kortsiktig gjeld balanseføres til nominelt beløp på etableringstidspunktet.

Anleggsmidler/ langsiktig gjeld

Anleggsmidler omfatter eiendeler bestemt til varig eie og bruk. Anleggsmidler er vurdert til anskaffelseskost. Varige driftsmidler balanseføres og avskrives over driftsmiddelets økonomiske levetid. Varige driftsmidler nedskrives til virkelig verdi ved verdifall som forventes å ikke være forbigående. Nedskrivningen reverseres når grunnlaget for nedskrivningen ikke lenger er til stede. Langsiktig gjeld balanseføres til nominelt beløp på etableringstidspunktet.

Fordringer

Kundefordringer og andre fordringer er oppført til pålydende etter fradrag for avsetning til forventet tap. Avsetningen er foretatt på grunnlag av en individuell vurdering av de enkelte fordringene.

Skatt

Skattekostnaden i resultatregnskapet omfatter periodens betalbare skatt og endring i utsatt skatt. Utsatt skatt beregnes med 27 % på grunnlag av de midlertidige forskjeller som eksisterer mellom skattemessige og regnskapsmessige verdier. Skatteøkende og skattereduserende midlertidige forskjeller som reverseres eller kan reversere i samme periode er utlignet og nettoført.

Tjenestepensjon

Selskapet er pliktig til å ha tjenestepensjonsordning etter lov om obligatorisk tjenestepensjon. Ordningen er sikret gjennom forsikringsavtale og oppfyller kravene i denne lov. Pensjonsmidlene og pensjonsforpliktelsen er ikke innarbeidet i regnskapet. Årets premie er kostnadsført i resultatregnskapet.

Endring av regnskapsprinsipper

Det har i løpet av året ikke vært endringer i regnskapsprinsipper.



RenoNorden AS Årsregnskap 2014

Note 2 Lønnskostnader, antall ansatte, godtgjørelser, lån til ansatte m.m.

Lønnskostnader	2014	2013
Lønninger	228 283 582	218 852 519
Arbeidsgiveravgift	33 500 883	32 457 006
Pensjonskostnader	11 998 128	12 280 700
Andre ytelser	1 913 227	990 738
Sum	275 695 819	264 580 963

Gjennomsnittlig antall årsverk: 479

Ytelser til ledende personer	Daglig leder	Styre
Lønn	852 235	0
Pensjonsutgifter	25 567	0
Annen godtgjørelse	74 239	0
Sum	952 041	0

Daglig leder startet den 1. juli 2014. Han inngår i selskapets bonusordning.

Pensjonsforpliktelser

Selskapet er pliktig til å ha tjenstepensjonsordning etter lov om obligatorisk tjenstepensjon. Selskapets pensjonsordninger tilfredsstiller kravene i denne lov.

Revisor

Kostnadsført honorar til revisor for 2014 utgjør kr. 173 163 eks. mva, herav kr. 111 500 for ordinært revisjonshonorar og kr. 61 663 relatert til andre tjenester.



RenoNorden AS Årsregnskap 2014

Note 3 Anleggsmidler

	Goodwill	Bygninger og tomter	Maskiner og anlegg	
Anskaffelseskost pr. 01.01.14	150 540 000	1 805 497	353 369 317	
+ Tilgang kjøpte anleggsmidler			6 191 114	
- Avgang i året			9 287 193	
= Anskaffelseskost 31.12.14	150 540 000	1 805 497	350 273 238	
Av- og nedskrivninger pr. 01.01.14	38 640 000	1 504 876	185 582 623	
+ Årets ordinære avskrivninger	9 660 000	112 630	26 935 708	
+ Årets nedskrivninger			68 435	
- Avgang avskrivning			6 261 738	
= Av- og nedskrivninger pr. 31.12.14	48 300 000	1 617 506	206 325 028	
= Bokført verdi 31.12.14	102 240 000	187 991	143 948 210	
Avskrivningsperiode	5 år	3-5 år	3-10 år	
Avskrivningsmetode	lineær	lineær	lineær	
	Driftsløsøre, inventar ol.	Leasede driftsmidler	Sum	
Anskaffelseskost pr. 01.01.14	14 819 852	84 987 471	605 522 137	
+ Tilgang kjøpte anleggsmidler	221 518	28 401 940	34 814 572	
- Avgang i året			9 287 193	
= Anskaffelseskost 31.12.14	15 041 370	113 389 411	631 049 516	
Av- og nedskrivninger pr. 01.01.14	12 502 825	18 811 302	257 041 626	
+ Årets ordinære avskrivninger	1 020 692	7 860 090	45 589 120	
+ Årets nedskrivninger	60 458		128 893	
- Avgang avskrivning			6 261 738	
= Av- og nedskrivninger pr. 31.12.14	13 583 975	26 671 392	296 497 901	
= Bokført verdi 31.12.14	1 457 395	86 718 019	334 551 615	
Avskrivningsperiode	3-5 år	12 år		
Avskrivningsmetode	lineær	lineær		



RenoNorden AS Årsregnskap 2014

Note 4 Skatt

	2014	2013
Årets skattekostnad		
Resultatført skatt på ordinært resultat:		
Betalbar skatt	29 731 692	22 997 214
Endring i utsatt skattefordel	-1 855 852	-326 610
Korreksjon skatt tidligere år	0	-5 504 875
Skattekostnad ordinært resultat	27 875 840	17 165 729
Skattepliktig inntekt:		
Ordinært resultat før skatt	93 297 528	73 299 800
Permanente forskjeller	286 321	367 943
Endring i midlertidige forskjeller	16 533 528	8 465 162
Avgitt konsernbidrag	-110 117 377	-82 132 905
Skattepliktig inntekt	0	0
Betalbar skatt i balansen:		
Betalbar skatt på årets resultat	29 731 692	22 997 214
Betalbar skatt på avgitt konsernbidrag	-29 731 692	-22 997 214
Sum betalbar skatt i balansen	0	0

Skatteeffekten av midlertidige forskjeller og underskudd til fremføring som har gitt opphav til utsatt skatt og utsatte skattefordeler, spesifisert på typer av midlertidige forskjeller:

	2014	2013	Endring
Varige driftsmidler	158 514 662	173 425 886	14 911 224
Fordringer	-100 000	0	100 000
Balanseførte leieavtaler	3 068 222	4 590 526	1 522 304
Sum	161 482 884	178 016 412	16 533 528
Inngår ikke i beregningen av utsatt skatt	-102 240 000	-111 900 000	-9 660 000
Grunnlag for beregning av utsatt skatt	59 242 884	66 116 412	6 873 528
Utsatt skatt (27 %)	15 995 579	17 851 431	1 855 852



RenoNorden AS Årsregnskap 2014

Note 5 Fordringer og gjeld/ pantstillelser og garantier

Langsiktig lån er gjort opp i 2014. Det foreligger heller ingen gjenværende pantstillelser ved årsslutt 2014.

Note 6 Bundne midler/ garantier

Av totale bankinnskudd er kr 2 758 577 bundet til skyldig skattetrekk.

Øvrige garantiforpliktelser utgjør pr 31.12.2014 kr. 67 570 382.

Note 7 Leasingforpliktelser

Selskapets leasingavtaler og tilhørende leasingforpliktelse er balanseført i regnskapet. Forpliktelsen er balanseført i regnskapet. Forpliktelsen er beregnet ut i fra nåverdien av gjenstående terminer med en diskonteringsfaktor på 4 %.

Beregnet forpliktelse 01.01.2014	kr.	61 585 651
+ Tilgang leasingkontrakter	kr.	29 232 122
- Betalt i løpet av året	kr.	-11 510 814
+ Reduksjon forpliktelse 2014	kr.	4 342 838
Bokført forpliktelse 31.12.2014	kr.	83 649 797

Note 8 Egenkapital

	Aksjekapital	Overkurs	Annen egenkapital	Sum egenkapital
Pr. 01.01.2014	10 255 000	14 176	118 558 379	128 827 555
Kapitalforhøyelse	39 745 000	194 255 000	0	234 000 000
Årets resultat			65 421 688	65 421 688
Avgitt konsernbidrag etter skatt		-2 067 742	-183 980 067	-186 047 809
Pr 31.12.2014	50 000 000	192 201 434	0	242 201 434

RenoNorden AS inngår i konsernregnskapet til RenoNorden ASA.
Konsernregnskapet kan utleveres hos RenoNorden ASA på adresse Lindebergvegen 3, 2016 Frogner.

Note 9 Antall aksjer, aksjeeiere m.v

Selskapets aksjekapital pr 31.12 består av 2.000 aksjer à kr. 25 000. Samtlige aksjer eies av RenoNorden Investments AS.



RenoNorden AS Årsregnskap 2014

Note 10 Transaksjoner og mellomværende med nærstående parter, fordringer og gjeld m.v.

Selskapets nærstående parter defineres som:

RenoNorden Investments AS	morselskap
RenoNorden ASA	morselskap
RenoNorden A/S	søsterselskap
RenoNorden AB	søsterselskap
RenoNorden Finland Holding Oy.	søsterselskap
HFT Network Oy.	søsterselskap
HFT Environment Oy.	søsterselskap

	Kundefordringer		Bankinnskudd konsernkonto	
	2014	2013	2014	2013
Konsernselskap	0	0	131 119 928	190 079 955
Sum	0	0	131 119 928	190 079 955

	Gjeld		Leverandørgjeld	
	2014	2013	2014	2013
Konsernselskap	115 779 501	82 132 905	0	0
Sum	115 779 501	82 132 905	0	0

Opplysninger om konserninterne transaksjoner i resultatregnskapet for 2014:

Transaksjon	Tilhører resultatlinje	Motpart	2014
Renter på konsernkonto	Renteinntekt fra foretak i samme konsern	Asta Investments AS	2 215 195

Alle transaksjoner er foretatt som del av den ordinære virksomheten og til armlengdes priser.

Note 11 Salgsinntekter

PER VIRKSOMHETSOMRÅDE

Renovasjonsvirksomhet	583 717 669
Sum	583 717 669

GEOGRAFISK FORDELING

Norge	583 717 669
Sum	583 717 669



STYRETS ÅRSBERETNING 2014

RENONORDEN AS

Organisasjonsnummer 982 123 801

VIRKSOMHETENS ART

Selskapet samler inn og transporterer husholdningsavfall på oppdrag fra kommuner og interkommunale selskaper. RenoNorden AS er organisert med en sentral administrasjon på Frøgner i Sørums kommun og har lokale driftsavdelinger i de områder hvor selskapet har virksomhet. Avdelingene ledes av en avdelingsleder som er tildelt det fulle ansvar for selskapets virksomhet i det geografisk definerte området. Hovedadministrasjonen fungerer som støtteapparat for de lokale driftsavdelingene.

UTVIKLING OG RESULTAT

Selskapets resultatregnskap for 2014 viser en omsetning på kr. 585.071.235 mot kr. 549.258.942 året før, dette tilsvarer en økning på 6,5%. Driftsresultatet ble positivt med kr. 104.069.566 og viser en oppgang fra kr. 83.539.548 i 2013. Selskapets finanskostnader utgjør kr. 10.772.038 og resultat før skatt viser et overskudd på kr. 93.297.528. Tilsvarende tall for 2013 er henholdsvis kr. 10.239.748 og kr. 73.299.800. Egenkapitalen for selskapet er på kr. 242.201.434 som tilsvarer 43,4% av totalkapitalen. I 2013 var egenkapitalen for selskapet på kr. 128.827.555 eller 20,7%. Gjelden er i løpet av 2014 konvertert til egenkapital.

Resultatet for 2014 er i henhold til forventningene og styret er tilfreds med de oppnådde resultatene. Styret mener at årsregnskapet gir et rettviseende bilde av selskapets eiendeler og gjeld, finansielle stilling og resultat for den perioden selskapet har hatt drift.

FORETAKETS UTSIKTER

Styret har et positivt markedssyn og det forventes flere interessante tilbud framover. Det forventes positiv utvikling for 2015. Styret presiserer at det normalt er usikkerhet knyttet til vurderinger av fremtidige forhold.

FORTSATT DRIFT

Årsregnskapet er utarbeidet under forutsetningen om fortsatt drift. Selskapets ordresreserve anses som meget tilfredsstillende.

ARBEIDSMILJØ OG LIKESTILLING

Arbeidsmiljøet bedømmes som godt. Det totale sykefraværet for 2014 er på 6,2%, en nedgang fra 7,8% i 2013.

Ved utgangen av 2014 hadde selskapet 479 ansatte hvorav 13 kvinner. Ledelsen består av 6 medlemmer hvorav 2 kvinner. Alle styremedlemmer er menn. Styret har ut fra en vurdering av virksomhetens art og stillingskategorier ikke funnet det nødvendig å iverksette spesielle



tiltak med hensyn på likestilling. Ved fremtidige ansettelse vil best kvalifisert person bli ansatt uavhengig av kjønn.
Det har ikke forekommet eller blitt rapportert alvorlige arbeidsuhell eller ulykker i løpet av året, som har resultert i store materielle skader eller personskader.

MILJØRAPPORTERING

Styret har fokus på miljø og alle nye kjøretøy i ordinær drift er Euro 6 eller gassbiler. Utover bruk av tunge kjøretøy forurenses ikke selskapet det ytre miljø.

FINANSIELL RISIKO

Selskapet har sikret langsiktig finansiering og likviditeten er god. Styret mener at den finansielle risikoen i selskapet er lav.

Kredittrisiko anses som liten og historisk har selskapet ingen tap på krav.
Styret forventer ingen endring i selskapet markedsandel det kommende året.

KONTANTSTRØM

Selskapets total kapital er ved utgangen av året kr. 557.842.919. Av dette utgjør omløpsmidler kr. 223.264.304 og anleggsmidler kr. 334.578.615. Egenkapitalen pr. 31.12.2014 er på kr. 242.201.434, noe som gir en egenkapitalgrad på 43,4% mot 20,7% i fjor. Aksjekapitalen i selskapet er økt ved gjeldskonvertering ved at selskapets eksterne lån er refinansiert gjennom morselskapet og konvertert til aksjekapital.
Netto kontantstrøm fra operasjonelle aktiviteter er kr. 137.181.471. Kontantstrømmer fra investeringsaktiviteter er kr. -2.530.148.

ANDRE FORHOLD

Styret kjenner ikke til forhold av viktighet for å bedømme selskapets stilling og resultat som ikke fremgår av regnskap og balanse med noter.

Frogner 27. mars 2015

Staffan Ebenfelt

Glenn L. Svensson

Jon Kristian Flesvik

Fredrik Eldorhagen

Arne Johnsrud



Styremøte RenoNorden AS

Dato: 27.03.2015 kl. 10.00
Sted: Frogner
Tilstede: Staffan Ebenfelt, Jon Flesvik, Fredrik Eldorhagen, Glenn Svensson,
Arne Johnsrud

Ingen forfall. Styret var beslutningsdyktig.


Sak nr. 01/2015 Årsregnskap for 2014


Styreleder leste årsberetningen og redegjorde for resultatene for 2014.


Årsregnskapet for 2014 ble enstemmig godkjent.

Møtet ble hevet.


Staffan Ebenfelt


Fredrik Eldorhagen


Glenn L. Svensson


Arne Johnsrud


Jon Flesvik



Generalforsamling – RenoNorden AS

Det ble 27.03.2015 kl. 10.15 avholdt generalforsamling i RenoNorden AS.

Dagsorden:

1. Åpning av møte ved daglig leder Fredrik Eldorhagen og opptak av fortegnelse over møtende aksjeeiere.
2. Valg av møteleder og protokollunderskrivere.
3. Godkjenning av innkalling og dagsorden.
4. Godkjenning av årsregnskap for 2014
5. Styrevalg

1. Åpning av møte ved daglig leder Fredrik Eldorhagen og opptak av fortegnelse over møtende aksjeeiere

Daglig leder Fredrik Eldorhagen åpnet møtet og opptok fortegnelse over møtende aksjeeiere. Av aksjonærene møtte Staffan Ebenfelt på vegne av RenoNorden Investments AS (100% av aksjebeholdningen). Samtlige av selskapets aksjonærer var dermed representert.

2. Valg av møteleder og protokollunderskrivere

Fredrik Eldorhagen ble enstemmig valgt som møteleder.
Protokollunderskrivere: Jon Kristian Flesvik.

3. Godkjenning av innkalling og dagsorden

Det fremkom ingen bemerkninger til innkalling og dagsorden. Generalforsamlingen ble erklært for lovlig satt.

4. Godkjenning av årsregnskap for 2014

Daglig leder redegjorde for resultatene for 2014. Årsregnskapet for 2014 ble enstemmig godkjent.


5. Styrevalg

Det sittende styret ble enstemmig gjenvalgt.

Møteleder erklærte møtet for hevet.



Underskrift av møteleder



Underskrift av protokollunderskriver



KPMG AS
P.O. Box 7000 Majorstuen
Sørkedalsveien 6
N-0206 Oslo

Telephone +47 04063
Fax +47 22 60 96 01
Internet www.kpmg.no
Enterprise 935 174 627 MVA

Til generalforsamlingen i RenoNorden AS

REVISORS BERETNING

Uttalelse om årsregnskapet

Vi har revidert årsregnskapet for RenoNorden AS som viser et overskudd på kr 65 421 688. Årsregnskapet består av balanse per 31. desember 2014, resultatregnskap og kontantstrømoppstilling for regnskapsåret avsluttet per denne datoen, og en beskrivelse av vesentlige anvendte regnskapsprinsipper og andre noteopplysninger.

Styrets og daglig leders ansvar for årsregnskapet

Styret og daglig leder er ansvarlig for å utarbeide årsregnskapet og for at det gir et rettviseende bilde i samsvar med regnskapslovens regler og god regnskapsskikk i Norge, og for slik intern kontroll som styret og daglig leder finner nødvendig for å muliggjøre utarbeidelsen av et årsregnskap som ikke inneholder vesentlig feilinformasjon, verken som følge av misligheter eller feil.

Revisors oppgaver og plikter

Vår oppgave er å gi uttrykk for en mening om dette årsregnskapet på bakgrunn av vår revisjon. Vi har gjennomført revisjonen i samsvar med lov, forskrift og god revisjonsskikk i Norge, herunder International Standards on Auditing. Revisjonsstandardene krever at vi etterlever etiske krav, og planlegger og gjennomfører revisjonen for å oppnå betryggende sikkerhet for at årsregnskapet ikke inneholder vesentlig feilinformasjon.

En revisjon innebærer utførelse av handlinger for å innhente revisjonsbevis for beløpene og opplysningene i årsregnskapet. De valgte handlingene avhenger av revisors skjønn, herunder vurderingen av risikoene for at årsregnskapet inneholder vesentlig feilinformasjon, enten det skyldes misligheter eller feil. Ved en slik risikovurdering tar revisor hensyn til den interne kontrollen som er relevant for selskapets utarbeidelse av et årsregnskap som gir et rettviseende bilde. Formålet er å utforme revisjonshandlinger som er hensiktsmessige etter omstendighetene, men ikke for å gi uttrykk for en mening om effektiviteten av selskapets interne kontroll. En revisjon omfatter også en vurdering av om de anvendte regnskapsprinsippene er hensiktsmessige, og om regnskapsestimaterne utarbeidet av ledelsen er rimelige, samt en vurdering av den samlede presentasjonen av årsregnskapet.

Etter vår oppfatning er innhentet revisjonsbevis tilstrekkelig og hensiktsmessig som grunnlag for vår konklusjon.

Konklusjon

Etter vår mening er årsregnskapet avgitt i samsvar med lov og forskrifter, og gir et rettviseende bilde av den finansielle stillingen til RenoNorden AS per 31. desember 2014 og av resultater og kontantstrømmer for regnskapsåret, som ble avsluttet per denne datoen i samsvar med regnskapslovens regler og god regnskapsskikk i Norge.

Offices in:

Oslo	Haugesund	Stavanger
Ålesund	Kjevik	Stein
Arndal	Kristiansund	Struma
Bergen	Larvik	Troms
Bodo	Mo i Rana	Trondheim
Elverum	Molde	Tynset
Finnes	Narvik	Tvedestrand
Gjøvik	Sandnessjøen	Ålesund
Hamar		

KPMG AS, a Norwegian member firm of the KPMG network of independent member firms affiliated with KPMG International Cooperative ("KPMG International"), a Swiss entity.

Statautoriserede revisorer - medlemmer av Den norske Revisorforening



Revisors beretning 2014
RenoNorden AS

Uttalelse om øvrige forhold

Konklusjon om årsberetningen

Basert på vår revisjon av årsregnskapet som beskrevet ovenfor, mener vi at opplysningene i årsberetningen om årsregnskapet, forutsetningen om fortsatt drift og forslaget til anvendelse av overskuddet er konsistente med årsregnskapet og er i samsvar med lov og forskrifter.

Konklusjon om registrering og dokumentasjon

Basert på vår revisjon av årsregnskapet som beskrevet ovenfor, og kontrollhandlinger vi har funnet nødvendig i henhold til internasjonal standard for attestasjonsoppdrag (ISAE) 3000 «Attestasjonsoppdrag som ikke er revisjon eller forenklet revisorkontroll av historisk finansiell informasjon», mener vi at ledelsen har oppfylt sin plikt til å sørge for ordentlig og oversiktlig registrering og dokumentasjon av selskapets regnskapsopplysninger i samsvar med lov og god bokføringskikk i Norge.

Oslo, 15. april 2015
KPMG AS

Svein Wiig
Statsautorisert revisor