



ÅRSREGNSKAPET FOR REGNSKAPSÅRET 2023 - GENERELL INFORMASJON

Enheten

Organisasjonsnummer: 917 408 750
Organisasjonsform: Aksjeselskap
Foretaksnavn: EKLUND CONSULT AS
Forretningsadresse: Jenny Westbys vei 8
1920 SØRUMSAND

Regnskapsår

Årsregnskapets periode: 01.01.2023 - 31.12.2023

Konsern

Morselskap i konsern: Nei

Regnskapsregler

Regler for små foretak benyttet: Ja
Benyttet ved utarbeidelsen av årsregnskapet til selskapet: Regnskapslovens alminnelige regler

Årsregnskapet fastsatt av kompetent organ

Bekreftet av representant for selskapet: CONTROL PLUS AS
Dato for fastsettelse av årsregnskapet: 30.05.2024

Grunnlag for avgivelse

År 2023: Årsregnskapet er elektronisk innlevert
År 2022: Tall er hentet fra elektronisk innlevert årsregnskap fra 2023

Det er ikke krav til at årsregnskapet m.v. som sendes til Regnskapsregisteret er undertegnet. Kontrollen på at dette er utført ligger hos revisor/enhetens øverste organ. Sikkerheten ivaretas ved at innsender har rolle/rettighet for innsending av årsregnskapet via Altinn, og ved at det bekreftes at årsregnskapet er fastsatt av kompetent organ.

Brønnøysundregistrene, 05.06.2025



Resultatregnskap

Beløp i: NOK	Note	2023	2022
RESULTATREGNSKAP			
Inntekter			
Salgsinntekt		2 307 600	1 853 328
Sum inntekter		2 307 600	1 853 328
Kostnader			
Lønnskostnad	1	1 068 938	1 216 595
Annen driftskostnad		62 731	84 792
Sum kostnader		1 131 669	1 301 386
Driftsresultat		1 175 931	551 942
Finansinntekter og finanskostnader			
Annen finansinntekt		1 116	967
Sum finansinntekter		1 116	967
Annen rentekostnad		1 139	15
Sum finanskostnader		1 139	15
Netto finans		-23	952
Ordinært resultat før skattekostnad		1 175 908	552 894
Skattekostnad på resultat	2	261 942	124 064
Ordinært resultat etter skattekostnad		913 966	428 830
Årsresultat	3	913 966	428 830
Årsresultat etter minoritetsinteresser		913 966	428 830
Totalresultat		913 966	428 830
Overføringer og disponeringer			
Ordinært utbytte		900 000	400 000
Avsatt til annen egenkapital		13 966	28 830
Sum overføringer og disponeringer		913 966	428 830



Balanse

Beløp i: NOK	Note	2023	2022
BALANSE - EIENDELER			
Anleggsmidler			
Immaterielle eiendeler			
Sum anleggsmidler		0	0
Omløpsmidler			
Varer			
Fordringer			
Kundefordringer		456 000	250 500
Andre kortsiktige fordringer		9 057	12 149
Sum fordringer		465 057	262 649
Bankinnskudd, kontanter og lignende			
Bankinnskudd, kontanter o.l.	4	1 227 452	792 770
Sum bankinnskudd, kontanter og lignende		1 227 452	792 770
Sum omløpsmidler		1 692 509	1 055 420
SUM EIENDELER		1 692 509	1 055 420
BALANSE - EGENKAPITAL OG GJELD			
Egenkapital			
Innskutt egenkapital			
Aksjekapital	5	30 000	30 000
Sum innskutt egenkapital		30 000	30 000
Opptjent egenkapital			
Annen egenkapital	6	223 793	209 827
Sum opptjent egenkapital		223 793	209 827
Sum egenkapital	3	253 793	239 827



Balanse

Beløp i: NOK	Note	2023	2022
Sum langsiktig gjeld		0	0
Kortsiktig gjeld			
Leverandørgjeld		4 555	-5 836
Betalbar skatt	2	261 942	124 064
Skyldig offentlige avgifter		165 981	173 608
Utbytte		900 000	400 000
Annen kortsiktig gjeld		106 238	123 757
Sum kortsiktig gjeld		1 438 715	815 592
Sum gjeld		1 438 715	815 592
SUM EGENKAPITAL OG GJELD		1 692 509	1 055 420



Brønnøysundregistrene

ÅRSREGNSKAP FOR REGNSKAPSÅRET 2023 - GENERELL INFORMASJON

Journalnummer: 2024 550265

Enheten

Organisasjonsnummer: 917 408 750
Organisasjonsform: Aksjeselskap
Foretaksnavn: EKLUND CONSULT AS
Forretningsadresse: Jenny Westbys vei 8
1920 SØRUMSAND

Regnskapsår

Årsregnskapets periode: 01.01.2023 - 31.12.2023

Konsern

Morselskap i konsern: Nei

Regnskapsregler

Regler for små foretak benyttet: Ja
Benyttet ved utarbeidelsen av
årsregnskapet til selskapet: Regnskapslovens alminnelige regler

Årsregnskapet fastsatt av kompetent organ

Bekreftet av representant for selskapet: CONTROL PLUS AS
Dato for fastsettelse av årsregnskapet: 30.05.2024

Revisjon

Selskapet har besluttet at årsregnskapet
ikke skal revideres: Ja
Årsregnskapet er utarbeidet av ekstern
autorisert regnskapsfører: Ja
Ekstern autorisert regnskapsfører har i
løpet av regnskapsåret bistått ved den
løpende regnskapsføringen eller utført
andre tjenester for selskapet enn å
utarbeide årsregnskapet: Ja

Grunnlag for avgivelse

År 2023: Årsregnskap er elektronisk innlevert.
År 2022: Tall er hentet fra elektronisk innlevert årsregnskap fra 2023.

Det er ikke krav til at årsregnskapet m.v. som sendes til Regnskapsregisteret er undertegnet. Kontrollen på at dette er utført ligger hos revisor/enhetens øverste organ. Sikkerheten ivaretas ved at innsender har rolle/rettighet for innsending av årsregnskapet via Altinn, og ved at det bekreftes at årsregnskapet er fastsatt av kompetent organ.

Brønnøysundregistrene, 27.06.2024

Brønnøysundregistrene
Postadresse: Postboks 900, 8910 Brønnøysund
Telefon: 75 00 75 00
E-post: firmapost@brreg.no Internett: www.brreg.no
Organisasjonsnummer: 974 760 673



Organisasjonsnr: 917 408 750
EKLUND CONSULT AS

RESULTATREGNSKAP

Beløp i: NOK	Note	2023	2022
RESULTATREGNSKAP			
Inntekter			
Salgsinntekt		2 307 600	1 853 328
Sum inntekter		2 307 600	1 853 328
Kostnader			
Lønnskostnad	1	1 068 938	1 216 595
Annen driftskostnad		62 731	84 792
Sum kostnader		1 131 669	1 301 386
Driftsresultat		1 175 931	551 942
Finansinntekter og finanskostnader			
Annen finansinntekt		1 116	967
Sum finansinntekter		1 116	967
Annen rentekostnad		1 139	15
Sum finanskostnader		1 139	15
Netto finans		-23	952
Ordinært resultat før skattekostnad		1 175 908	552 894
Skattekostnad på resultat	2	261 942	124 064
Ordinært resultat etter skattekostnad		913 966	428 830
Årsresultat	3	913 966	428 830
Årsresultat etter minoritetsinteresser		913 966	428 830
Totalresultat		913 966	428 830
Overføringer og disponeringer			
Ordinært utbytte		900 000	400 000
Avsatt til annen egenkapital		13 966	28 830
Sum overføringer og disponeringer		913 966	428 830



Organisasjonsnr: 917 408 750
EKLUND CONSULT AS

BALANSE

Beløp i: NOK	Note	2023	2022
BALANSE - EIENDELER			
Anleggsmidler			
Immaterielle eiendeler			
Sum anleggsmidler		0	0
Omløpsmidler			
Varer			
Fordringer			
Kundefordringer		456 000	250 500
Andre kortsiktige fordringer		9 057	12 149
Sum fordringer		465 057	262 649
Bankinnskudd, kontanter og lignende			
Bankinnskudd, kontanter o. l.	4	1 227 452	792 770
Sum bankinnskudd, kontanter og lignende		1 227 452	792 770
Sum omløpsmidler		1 692 509	1 055 420
SUM EIENDELER		1 692 509	1 055 420
BALANSE - EGENKAPITAL OG GJELD			
Egenkapital			
Innskutt egenkapital			
Aksjekapital	5	30 000	30 000
Sum innskutt egenkapital		30 000	30 000
Opptjent egenkapital			
Annen egenkapital	6	223 793	209 827
Sum opptjent egenkapital		223 793	209 827
Sum egenkapital	3	253 793	239 827
Sum langsiktig gjeld		0	0
Kortsiktig gjeld			
Leverandørgjeld		4 555	-5 836
Betalbar skatt	2	261 942	124 064
Skyldig offentlige avgifter		165 981	173 608
Utbytte		900 000	400 000
Annen kortsiktig gjeld		106 238	123 757



Sum kortsiktig gjeld	1 438 715	815 592
Sum gjeld	1 438 715	815 592
SUM EGENKAPITAL OG GJELD	1 692 509	1 055 420



Organisasjonsnr: 917 408 750
EKLUND CONSULT AS

NOTEOPPLYSNINGER - SELSKAP - alle poster oppgitt i hele tall

Note

1

Antall årsverk i regnskapsåret

1.00

Sum Beløp

Balanseført verdi 31.12. Varige driftsmidler Immaterielle eiend.

Konsernregnskap

Morselskapet sitt navn

Forretningskontor for morselskapet

Begrunnelse for at datterselskap er utelatt fra konsolideringen

Samlet beløp - tilknyttet selskap Årets Fjorårets

Samlet beløp - foretak i samme konsern Årets Fjorårets

Samlet beløp - foretak i samme konsern Årets Fjorårets

Samlet beløp - felles kontrollert virksomhet Årets Fjorårets

Pantstillelse Beløp

Beholdning av egne aksjer Antall Pålydende Andel av aksjek.



Årsregnskap 2023 Eklund Consult AS

Resultatregnskap
Balanse
Noter til regnskapet



Org.nr.: 917 408 750



RESULTATREGNSKAP

EKLUND CONSULT AS

DRIFTSINNETEKTER OG DRIFTSKOSTNADER	Note	2023	2022
Salgsinntekt		2 307 600	1 853 328
Sum driftsinntekter		2 307 600	1 853 328
Lønnskostnad	1	1 068 938	1 216 595
Annen driftskostnad		62 731	84 792
Sum driftskostnader		1 131 669	1 301 386
Driftsresultat		1 175 931	551 942
FINANSINNETEKTER OG FINANSKOSTNADER			
Annen finansinntekt		1 116	967
Annen rentekostnad		1 139	15
Resultat av finansposter		-23	952
Resultat før skattekostnad		1 175 908	552 894
Skattekostnad på resultat	2	261 942	124 064
Resultat		913 966	428 830
EKSTRAORDINÆRE INNETEKTER OG KOSTNADER			
Årsresultat	3	913 966	428 830
OVERFØRINGER			
Avsatt til utbytte		900 000	400 000
Avsatt til annen egenkapital		13 966	28 830
Sum overføringer		913 966	428 830

EKLUND CONSULT AS

SIDE 2



BALANSE

EKLUND CONSULT AS

EIENDELER	Note	2023	2022
OMLØPSMIDLER			
FORDRINGER			
Kundefordringer		456 000	250 500
Andre kortsiktige fordringer		9 057	12 149
Sum fordringer		465 057	262 649
Bankinnskudd, kontanter o.l.	4	1 227 452	792 770
Sum omløpsmidler		1 692 509	1 055 420
Sum eiendeler		1 692 509	1 055 420



BALANSE

EKLUND CONSULT AS

EGENKAPITAL OG GJELD	Note	2023	2022
EGENKAPITAL			
INNSKUTT EGENKAPITAL			
Aksjekapital	5	30 000	30 000
Sum innskutt egenkapital		30 000	30 000
OPPTJENT EGENKAPITAL			
Annen egenkapital	6	223 793	209 827
Sum opptjent egenkapital		223 793	209 827
Sum egenkapital	3	253 793	239 827
GJELD			
AVSETNING FOR FORPLIKTELSER			
KORTSIKTIG GJELD			
Leverandørgjeld		4 555	-5 836
Betalbar skatt	2	261 942	124 064
Skyldig offentlige avgifter		165 981	173 608
Utbytte		900 000	400 000
Annen kortsiktig gjeld		106 238	123 757
Sum kortsiktig gjeld		1 438 715	815 592
Sum gjeld		1 438 715	815 592
Sum egenkapital og gjeld		1 692 509	1 055 420

Sørumsand, 30.05.2024
Styret i Eklund Consult AS

Per Lennart Eklund
styreleder/daglig leder



Note 1 Regnskapsprinsipper

Årsregnskapet er satt opp i samsvar med regnskapsloven og NRS 8 - God regnskapsskikk for små foretak.

DRIFTSINNETEKTER

Inntektsføring ved salg av varer skjer på leveringstidspunktet. Tjenester inntektsføres etter hvert som de leveres.

SKATT

Skattene kostnadsføres når de påløper, dvs. at skattekostnaden er knyttet til det regnskapsmessige resultatet før skatter. Skattekostnaden består av betalbar skatt.

KLASSIFISERING OG VURDERING AV OMLØPSMIDLER

Omløpsmidler og kortsiktig gjeld omfatter normalt poster som forfaller til betaling innen ett år etter balansedagen, samt poster som knytter seg til varekretsløpet. Omløpsmidler vurderes til laveste verdi av anskaffelseskost og virkelig verdi.

FORDRINGER

Kundefordringer og andre fordringer oppføres til pålydende etter fradrag for avsetning til forventet tap. Avsetning til tap gjøres på grunnlag av en individuell vurdering av de enkelte fordringene.

PENSJONSFORPLIKTELSER

Pensjonsforpliktelser finansiert over driften er beregnet og balanseført under avsetning for forpliktelser. Pensjonsordninger finansiert via sikrede ordninger er ikke balanseført. Pensjonspremien anses i disse tilfeller som pensjonskostnad og klassifiseres sammen med lønnskostnader.



Note 1 Lønnskostnader og ytelser, godtgjørelser til daglig leder, styret og revisor

Lønnskostnader	2023	2022
Lønninger	869 019	1 012 324
Arbeidsgiveravgift	137 247	149 933
Pensjonskostnader	47 175	44 468
Andre ytelser	15 497	9 870
Sum	1 068 938	1 216 595

Selskapet har i 2023 sysselsatt 1 årsverk.

PENSJONSFORPLIKTELSE

Selskapet er ikke pliktig til å ha tjenstepensjonsordning etter lov om obligatorisk tjenstepensjon.

Selskapet har likevel valgt å ha en slik ordning.

REVISOR

Selskapet har ikke revisor.

Note 2 Skatt

Årets skattekostnad	2023	2022
Resultatført skatt på ordinært resultat:		
Betalbar skatt	261 942	124 064
Endring i utsatt skattefordel	0	0
Skattekostnad ordinært resultat	261 942	124 064
Skattepliktig inntekt:		
Resultat før skatt	1 175 908	552 894
Permanente forskjeller	14 739	11 033
Skattepliktig inntekt	1 190 647	563 927
Betalbar skatt i balansen:		
Betalbar skatt på årets resultat	261 942	124 064
Sum betalbar skatt i balansen	261 942	124 064

Skatteeffekten av midlertidige forskjeller som har gitt opphav til utsatt skatt og utsatte skattefordeler, spesifisert på typer av midlertidige forskjeller

	2023	2022	Endring
Utsatt skatt (22 %)	0	0	0



Note 3 Egenkapital

	Aksjekapital	Annen egenkapital	Sum egenkapital
Pr. 31.12.2022	30 000	209 827	239 827
Årets resultat		913 966	913 966
Utbytte		-900 000	-900 000
Pr 31.12.2023	30 000	223 793	253 793

Note 4 Bankinnskudd

Innestående midler på skattetrekkskonto (bundne midler) er på kr. 63 599.

Note 5 Aksjonærer

AKSJEKAPITALEN I EKLUND CONSULT AS PR. 31.12 BESTÅR AV:

	Antall	Pålydende	Bokført
Ordinære aksjer	30 000	1,0	30 000
Sum	30 000		30 000

EIERSTRUKTUR

De største aksjonærene i % pr. 31.12 var:

	Ordinære	Eierandel	Stemmeandel
Per Lennart Eklund	30 000	100,0	100,0

AKSJER EIET AV MEDLEMMER I STYRET OG DAGLIG LEDER:

Navn	Verv	Ordinære
Per Lennart Eklund	styreleder/daglig leder	30 000
Totalt antall aksjer		30 000

Note 6 Fortsatt drift

Styrets arbeid i 2023 har i hovedsak bestått av å forvalte inntektene og redusere kostnadene for å sikre løpende drift. I budsjettene for 2024 er det lagt opp til en nøktern drift som skal skape en bærekraftig økonomi.

Styret i Eklund Consult AS forventer en nøytral løpende drift i nær framtid og på lengre sikt.

Driften av Eklund Consult AS synes således ikke å medføre risiko for tap for kreditorene.

Grunnlaget for styrets konklusjon om fortsatt drift er basert på grunnlaget dagens drift er etablert på, den gode kommunikasjonen mot kreditorer og et konservativt anslag på inntekter i årene som kommer.

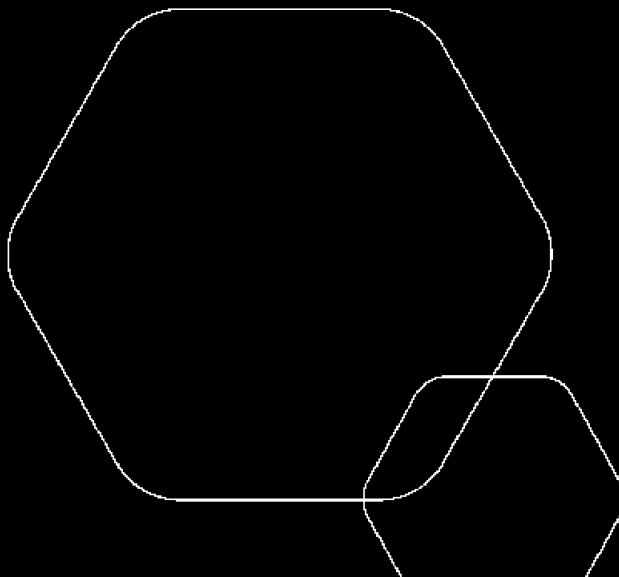


BankID Signing
Per Lennart Eklund
2024-06-24

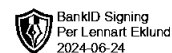


Årsregnskap 2023 Eklund Consult AS

Resultatregnskap
Balanse
Noter til regnskapet



Org.nr.: 917 408 750



RESULTATREGNSKAP

EKLUND CONSULT AS

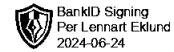
DRIFTSINNEKTER OG DRIFTSKOSTNADER	Note	2023	2022
Salgsinntekt		2 307 600	1 853 328
Sum driftsinntekter		2 307 600	1 853 328
Lønnskostnad	1	1 068 938	1 216 595
Annen driftskostnad		62 731	84 792
Sum driftskostnader		1 131 669	1 301 386
Driftsresultat		1 175 931	551 942
FINANSINNEKTER OG FINANSKOSTNADER			
Annen finansinntekt		1 116	967
Annen rentekostnad		1 139	15
Resultat av finansposter		-23	952
Resultat før skattekostnad		1 175 908	552 894
Skattekostnad på resultat	2	261 942	124 064
Resultat		913 966	428 830
EKSTRAORDINÆRE INNEKTER OG KOSTNADER			
Årsresultat	3	913 966	428 830
OVERFØRINGER			
Avsatt til utbytte		900 000	400 000
Avsatt til annen egenkapital		13 966	28 830
Sum overføringer		913 966	428 830



BALANSE

EKLUND CONSULT AS

EIENDELER	Note	2023	2022
OMLØPSMIDLER			
FORDRINGER			
Kundefordringer		456 000	250 500
Andre kortsiktige fordringer		9 057	12 149
Sum fordringer		465 057	262 649
Bankinnskudd, kontanter o.l.	4	1 227 452	792 770
Sum omløpsmidler		1 692 509	1 055 420
Sum eiendeler		1 692 509	1 055 420



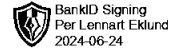
BALANSE

EKLUND CONSULT AS

EGENKAPITAL OG GJELD	Note	2023	2022
EGENKAPITAL			
INNSKUTT EGENKAPITAL			
Aksjekapital	5	30 000	30 000
Sum innskutt egenkapital		30 000	30 000
OPPTJENT EGENKAPITAL			
Annen egenkapital	6	223 793	209 827
Sum opptjent egenkapital		223 793	209 827
Sum egenkapital	3	253 793	239 827
GJELD			
AVSETNING FOR FORPLIKTELSER			
KORTSIKTIG GJELD			
Leverandørgjeld		4 555	-5 836
Betalbar skatt	2	261 942	124 064
Skyldig offentlige avgifter		165 981	173 608
Utbytte		900 000	400 000
Annen kortsiktig gjeld		106 238	123 757
Sum kortsiktig gjeld		1 438 715	815 592
Sum gjeld		1 438 715	815 592
Sum egenkapital og gjeld		1 692 509	1 055 420

Sørumsand, 30.05.2024
Styret i Eklund Consult AS

Per Lennart Eklund
styreleder/daglig leder



Note 1 Regnskapsprinsipper

Årsregnskapet er satt opp i samsvar med regnskapsloven og NRS 8 - God regnskapsskikk for små foretak.

DRIFTSINNETEKTER

Inntektsføring ved salg av varer skjer på leveringstidspunktet. Tjenester inntektsføres etter hvert som de leveres.

SKATT

Skattene kostnadsføres når de påløper, dvs. at skattekostnaden er knyttet til det regnskapsmessige resultatet før skatter. Skattekostnaden består av betalbar skatt.

KLASSIFISERING OG VURDERING AV OMLØPSMIDLER

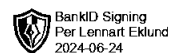
Omløpsmidler og kortsiktig gjeld omfatter normalt poster som forfaller til betaling innen ett år etter balansedagen, samt poster som knytter seg til varekretsløpet. Omløpsmidler vurderes til laveste verdi av anskaffelseskost og virkelig verdi.

FORDRINGER

Kundefordringer og andre fordringer oppføres til pålydende etter fradrag for avsetning til forventet tap. Avsetning til tap gjøres på grunnlag av en individuell vurdering av de enkelte fordringene.

PENSJONSFORPLIKTELSE

Pensjonsforpliktelser finansiert over driften er beregnet og balanseført under avsetning for forpliktelser. Pensjonsordninger finansiert via sikrede ordninger er ikke balanseført. Pensjonspremien anses i disse tilfeller som pensjonskostnad og klassifiseres sammen med lønnskostnader.



Note 1 Lønnskostnader og ytelser, godtgjørelser til daglig leder, styret og revisor

Lønnskostnader	2023	2022
Lønninger	869 019	1 012 324
Arbeidsgiveravgift	137 247	149 933
Pensjonskostnader	47 175	44 468
Andre ytelser	15 497	9 870
Sum	1 068 938	1 216 595

Selskapet har i 2023 sysselsatt 1 årsverk.

PENSJONSFORPLIKTELSE

Selskapet er ikke pliktig til å ha tjenstepensjonsordning etter lov om obligatorisk tjenstepensjon.

Selskapet har likevel valgt å ha en slik ordning.

REVISOR

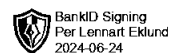
Selskapet har ikke revisor.

Note 2 Skatt

Årets skattekostnad	2023	2022
Resultatført skatt på ordinært resultat:		
Betalbar skatt	261 942	124 064
Endring i utsatt skattefordel	0	0
Skattekostnad ordinært resultat	261 942	124 064
Skattepliktig inntekt:		
Resultat før skatt	1 175 908	552 894
Permanente forskjeller	14 739	11 033
Skattepliktig inntekt	1 190 647	563 927
Betalbar skatt i balansen:		
Betalbar skatt på årets resultat	261 942	124 064
Sum betalbar skatt i balansen	261 942	124 064

Skatteeffekten av midlertidige forskjeller som har gitt opphav til utsatt skatt og utsatte skattefordeler, spesifisert på typer av midlertidige forskjeller

	2023	2022	Endring
Utsatt skatt (22 %)	0	0	0



Note 3 Egenkapital

	Aksjekapital	Annen egenkapital	Sum egenkapital
Pr. 31.12.2022	30 000	209 827	239 827
Årets resultat		913 966	913 966
Utbytte		-900 000	-900 000
Pr 31.12.2023	30 000	223 793	253 793

Note 4 Bankinnskudd

Innestående midler på skattetrekkskonto (bundne midler) er på kr. 63 599.

Note 5 Aksjonærer

AKSJEKAPITALEN I EKLUND CONSULT AS PR. 31.12 BESTÅR AV:

	Antall	Pålydende	Bokført
Ordinære aksjer	30 000	1,0	30 000
Sum	30 000		30 000

EIERSTRUKTUR

De største aksjonærene i % pr. 31.12 var:

	Ordinære	Eierandel	Stemmeandel
Per Lennart Eklund	30 000	100,0	100,0

AKSJER EIET AV MEDLEMMER I STYRET OG DAGLIG LEDER:

Navn	Verv	Ordinære
Per Lennart Eklund	styreleder/daglig leder	30 000
Totalt antall aksjer		30 000

Note 6 Fortsatt drift

Styrets arbeid i 2023 har i hovedsak bestått av å forvalte inntektene og redusere kostnadene for å sikre løpende drift. I budsjettene for 2024 er det lagt opp til en nøktern drift som skal skape en bærekraftig økonomi.

Styret i Eklund Consult AS forventer en nøytral løpende drift i nær framtid og på lengre sikt.

Driften av Eklund Consult AS synes således ikke å medføre risiko for tap for kreditorene.

Grunnlaget for styrets konklusjon om fortsatt drift er basert på grunnlaget dagens drift er etablert på, den gode kommunikasjonen mot kreditorer og et konservativt anslag på inntekter i årene som kommer.