



ÅRSREGNSKAPET FOR REGNSKAPSÅRET 2023 - GENERELL INFORMASJON

Enheten

Organisasjonsnummer: 920 938 396
Organisasjonsform: Aksjeselskap
Foretaksnavn: NRG INFRASTRUKTUR AS
Forretningsadresse: Smedbakken 7
1890 RAKKESTAD

Regnskapsår

Årsregnskapets periode: 01.01.2023 - 31.12.2023

Konsern

Morselskap i konsern: Nei

Regnskapsregler

Regler for små foretak benyttet: Ja
Benyttet ved utarbeidelsen av årsregnskapet til selskapet: Regnskapslovens alminnelige regler

Årsregnskapet fastsatt av kompetent organ

Bekreftet av representant for selskapet: Nicolas Rodrigues Grønslet
Dato for fastsettelse av årsregnskapet: 06.05.2024

Grunnlag for avgivelse

År 2023: Årsregnskapet er elektronisk innlevert
År 2022: Tall er hentet fra elektronisk innlevert årsregnskap fra 2023

Det er ikke krav til at årsregnskapet m.v. som sendes til Regnskapsregisteret er undertegnet. Kontrollen på at dette er utført ligger hos revisor/enhetens øverste organ. Sikkerheten ivaretas ved at innsender har rolle/rettighet for innsending av årsregnskapet via Altinn, og ved at det bekreftes at årsregnskapet er fastsatt av kompetent organ.

Brønnøysundregistrene, 22.05.2025



Resultatregnskap

Beløp i: NOK	Note	2023	2022
RESULTATREGNSKAP			
Inntekter			
Salgsinntekt		1 324 305	1 300 495
Sum inntekter		1 324 305	1 300 495
Kostnader			
Varekostnad		2 486	0
Lønnskostnad	1, 2	1 288 540	733 616
Avskrivning på varige driftsmidler og immaterielle eiendeler	3	0	0
Nedskrivning av varige driftsmidler og immaterielle eiendeler	3	0	0
Annen driftskostnad		257 158	290 935
Sum kostnader		1 548 184	1 024 551
Driftsresultat		-223 879	275 944
Finansinntekter og finanskostnader			
Annen renteinntekt		913	533
Annen finansinntekt		29 212	8 603
Verdiøkning av finansielle instrumenter vurdert til virkelig verdi		87 433	0
Sum finansinntekter		117 558	9 136
Verdireduksjon av finansielle instrumenter vurdert til virkelig verdi		0	16 148
Annen rentekostnad		1 276	-31
Annen finanskostnad		0	11 127
Sum finanskostnader		1 276	27 244
Netto finans		116 282	-18 108
Resultat før skattekostnad		-107 597	257 835
Skattekostnad		0	71 267
Årsresultat		-107 597	186 568
Overføringer og disponeringer			
Annen egenkapital		-107 597	186 568



Resultatregnskap

Beløp i: NOK	Note	2023	2022
Sum overføringer og disponeringer		-107 597	186 568



Balanse

Beløp i: NOK	Note	2023	2022
BALANSE - EIENDELER			
Anleggsmidler			
Immaterielle eiendeler			
Utvikling	3	0	0
Konsesjoner, patenter, lisenser, varemerker ol.	3	0	0
Goodwill	3	0	0
Sum immaterielle eiendeler		0	0
Varige driftsmidler			
Tomter, bygninger og annen fast eiendom	3	0	0
Maskiner og anlegg	3	0	0
Skip, rigger, fly og lignende	3	0	0
Driftsløsøre, inventar, verktøy, kontormaskiner, ol.	3	15 000	15 000
Sum varige driftsmidler		15 000	15 000
Finansielle anleggsmidler			
Investeringer i aksjer og andeler		132 000	0
Sum finansielle anleggsmidler		132 000	0
Sum anleggsmidler		147 000	15 000
Omløpsmidler			
Varer			
Fordringer			
Kundefordringer		55 109	80 946
Andre kortsiktige fordringer	4	13 495	8 462
Sum fordringer		68 604	89 407
Investeringer			
Markedsbaserte aksjer		381 130	453 392
Sum investeringer		381 130	453 392
Bankinnskudd, kontanter og lignende			
Bankinnskudd, kontanter og lignende		109 261	187 462
Sum bankinnskudd, kontanter og lignende		109 261	187 462



Balanse

Beløp i: NOK	Note	2023	2022
Sum omløpsmidler		558 995	730 262
SUM EIENDELER		705 995	745 262
BALANSE - EGENKAPITAL OG GJELD			
Egenkapital			
Innskutt egenkapital			
Aksjekapital		30 000	30 000
Sum innskutt egenkapital		30 000	30 000
Opptjent egenkapital			
Annen egenkapital		404 941	512 538
Sum opptjent egenkapital		404 941	512 538
Sum egenkapital		434 941	542 538
Gjeld			
Langsiktig gjeld			
Sum avsetninger for forpliktelser		0	0
Annen langsiktig gjeld			
Sum annen langsiktig gjeld		0	0
Sum langsiktig gjeld		0	0
Kortsiktig gjeld			
Leverandørgjeld		3 774	3 733
Betalbar skatt		0	70 206
Skyldige offentlige avgifter		148 314	60 425
Annen kortsiktig gjeld		118 966	68 359
Sum kortsiktig gjeld		271 054	202 724
Sum gjeld		271 054	202 724
SUM EGENKAPITAL OG GJELD		705 995	745 262



Brønnøysundregistrene

ÅRSREGNSKAP FOR REGNSKAPSÅRET 2023 - GENERELL INFORMASJON

Journalnummer: 2024 441436

Enheten

Organisasjonsnummer: 920 938 396
Organisasjonsform: Aksjeselskap
Foretaksnavn: NRG INFRASTRUKTUR AS
Forretningsadresse: Smedbakken 7
1890 RAKKESTAD

Regnskapsår

Årsregnskapets periode: 01.01.2023 - 31.12.2023

Konsern

Morselskap i konsern: Nei

Regnskapsregler

Regler for små foretak benyttet: Ja
Benyttet ved utarbeidelsen av
årsregnskapet til selskapet: Regnskapslovens alminnelige regler

Årsregnskapet fastsatt av kompetent organ

Bekreftet av representant for selskapet: Nicolas Rodrigues Grønslet
Dato for fastsettelse av årsregnskapet: 06.05.2024

Revisjon

Selskapet har besluttet at årsregnskapet
ikke skal revideres: Ja
Årsregnskapet er utarbeidet av ekstern
autorisert regnskapsfører: Ja
Ekstern autorisert regnskapsfører har i
løpet av regnskapsåret bistått ved den
løpende regnskapsføringen eller utført
andre tjenester for selskapet enn å
utarbeide årsregnskapet: Ja

Grunnlag for avgivelse

År 2023: Årsregnskap er elektronisk innlevert.
År 2022: Tall er hentet fra elektronisk innlevert årsregnskap fra 2023.

Det er ikke krav til at årsregnskapet m.v. som sendes til Regnskapsregisteret er undertegnet. Kontrollen på at dette er utført ligger hos revisor/enhetens øverste organ. Sikkerheten ivaretas ved at innsender har rolle/rettighet for innsending av årsregnskapet via Altinn, og ved at det bekreftes at årsregnskapet er fastsatt av kompetent organ.

Brønnøysundregistrene, 27.05.2024

Brønnøysundregistrene
Postadresse: Postboks 900, 8910 Brønnøysund
Telefon: 75 00 75 00
E-post: firmapost@brreg.no Internett: www.brreg.no
Organisasjonsnummer: 974 760 673



Organisasjonsnr: 920 938 396
NRG INFRASTRUKTUR AS

RESULTATREGNSKAP

Beløp i: NOK	Note	2023	2022
RESULTATREGNSKAP			
Inntekter			
Salgsinntekt		1 324 305	1 300 495
Sum inntekter		1 324 305	1 300 495
Kostnader			
Varekostnad		2 486	0
Lønnskostnad	1, 2	1 288 540	733 616
Avskrivning på varige driftsmidler og immaterielle eiendeler	3	0	0
Nedskrivning av varige driftsmidler og immaterielle eiendeler	3	0	0
Annen driftskostnad		257 158	290 935
Sum kostnader		1 548 184	1 024 551
Driftsresultat		-223 879	275 944
Finansinntekter og finanskostnader			
Annen renteinntekt		913	533
Annen finansinntekt		29 212	8 603
Verdiøkning av finansielle instrumenter vurdert til virkelig verdi		87 433	0
Sum finansinntekter		117 558	9 136
Verdireduksjon av finansielle instrumenter vurdert til virkelig verdi		0	16 148
Annen rentekostnad		1 276	-31
Annen finanskostnad		0	11 127
Sum finanskostnader		1 276	27 244
Netto finans		116 282	-18 108
Resultat før skattekostnad		-107 597	257 835
Skattekostnad		0	71 267
Årsresultat		-107 597	186 568
Overføringer og disponeringer			
Annen egenkapital		-107 597	186 568
Sum overføringer og disponeringer		-107 597	186 568



Organisasjonsnr: 920 938 396
NRG INFRASTRUKTUR AS

BALANSE

Beløp i: NOK	Note	2023	2022
BALANSE - EIENDELER			
Anleggsmidler			
Immaterielle eiendeler			
Utvikling	3	0	0
Konsesjoner, patenter, lisenser, varemerker ol.	3	0	0
Goodwill	3	0	0
Sum immaterielle eiendeler		0	0
Varige driftsmidler			
Tomter, bygninger og annen fast eiendom	3	0	0
Maskiner og anlegg	3	0	0
Skip, rigger, fly og lignende	3	0	0
Driftsløsøre, inventar, verktøy, kontormaskiner, ol.	3	15 000	15 000
Sum varige driftsmidler		15 000	15 000
Finansielle anleggsmidler			
Investeringer i aksjer og andeler		132 000	0
Sum finansielle anleggsmidler		132 000	0
Sum anleggsmidler		147 000	15 000
Omløpsmidler			
Varer			
Fordringer			
Kundefordringer		55 109	80 946
Andre kortsiktige fordringer	4	13 495	8 462
Sum fordringer		68 604	89 407
Investeringer			
Markedsbaserte aksjer		381 130	453 392
Sum investeringer		381 130	453 392
Bankinnskudd, kontanter og lignende			
Bankinnskudd, kontanter og lignende		109 261	187 462
Sum bankinnskudd, kontanter og lignende		109 261	187 462
Sum omløpsmidler		558 995	730 262



SUM EIENDELER	705 995	745 262
BALANSE - EGENKAPITAL OG GJELD		
Egenkapital		
Innskutt egenkapital		
Aksjekapital	30 000	30 000
Sum innskutt egenkapital	30 000	30 000
Opptjent egenkapital		
Annen egenkapital	404 941	512 538
Sum opptjent egenkapital	404 941	512 538
Sum egenkapital	434 941	542 538
Gjeld		
Langsiktig gjeld		
Sum avsetninger for forpliktelses	0	0
Annen langsiktig gjeld	0	0
Sum langsiktig gjeld	0	0
Kortsiktig gjeld		
Leverandørgjeld	3 774	3 733
Betalbar skatt	0	70 206
Skyldige offentlige avgifter	148 314	60 425
Annen kortsiktig gjeld	118 966	68 359
Sum kortsiktig gjeld	271 054	202 724
Sum gjeld	271 054	202 724
SUM EGENKAPITAL OG GJELD	705 995	745 262



Organisasjonsnr: 920 938 396
NRG INFRASTRUKTUR AS

NOTEOPPLYSNINGER - SELSKAP - alle poster oppgitt i hele tall

Note

Regnskapsprinsipper

Årsregnskapet er satt opp i samsvar med regnskapsloven og god regnskapsskikk for små foretak. Salgsinntekter Inntektsføring ved salg av varer skjer på leveringstidspunktet. Tjenester inntektsføres etter hvert som de leveres. Klassifisering og vurdering av balanseposter Anleggsmidler er eiendeler bestemt til varig eie eller bruk. Eiendeler som er knyttet til varekretsløpet er klassifisert som omløpsmidler. Fordringer klassifiseres som omløpsmidler hvis de forfaller til betaling innen ett år etter transaksjonsdagen. Tilsvarende klassifiseres gjeld som kortsiktig hvis gjelden forfaller til betaling innen ett år. Omløpsmidler vurderes til laveste av anskaffelseskost og virkelig verdi. Kortsiktig gjeld balanseføres til nominelt beløp på etableringstidspunktet. Anleggsmidler vurderes til anskaffelseskost. Varige anleggsmidler avskrives etter en fornuftig avskrivningsplan. Anleggsmidlene nedskrives til virkelig verdi ved verdifall som ikke forventes å være forbigående. Langsiktig gjeld med unntak av andre avsetninger balanseføres til nominelt beløp på etableringstidspunktet. Fordringer Kundefordringer og andre fordringer er oppført i balansen til pålydende etter fradrag for avsetning til forventet tap. Avsetning til tap gjøres på grunnlag av individuelle vurderinger av de enkelte fordringene. Aksjer Børsnoterte aksjer og andre verdipapirer er bokført til virkelig verdi på balansedagen. Aksjer i tilknyttede selskaper er bokført til kostpris. Skatt Skattekostnaden i resultatregnskapet omfatter både periodens betalbare skatt og endring i utsatt skatt. Utsatt skatt er beregnet med 22% på grunnlag av de midlertidige forskjeller som eksisterer mellom regnskapsmessige og skattemessige verdier, samt skattemessig underskudd til fremføring ved utgangen av regnskapsåret. Skatteøkende og skattereduserende midlertidige forskjeller som reverserer eller kan reversere i samme periode er fastsatt og skattevirkningen er beregnet på nettogrunnlaget. Selskapet har ikke endret regnskapsprinsipp fra 2022 til 2023.

Note

1

Antall årsverk i regnskapsåret

1.00

Note

2

Spesifisering av resultatregnskapet

Lønnskostnader

<u>Lønn</u>	<u>Årets</u>	<u>Fjorårets</u>
	1110350.00	638021.00
<u>Folketrygdavgift</u>	<u>Årets</u>	<u>Fjorårets</u>



	172885.00	90580.00
<u>Andre ytelser</u>	<u>Årets</u>	<u>Fjorårets</u>
	5304.00	5015.00
<u>Sum lønnskostnader</u>	<u>Årets</u>	<u>Fjorårets</u>
	1288540.00	733616.00

Note

Ekstraordinære inntekter og kostnader

<u>Sum</u>	<u>Beløp</u>
------------	--------------

Note

3

Varige driftsmidler og immaterielle eiendeler

<u>Anskaffelseskost 01.01.</u>	<u>Varige driftsmidler</u>	<u>Immaterielle eiend.</u>
	15000.00	0.00
<u>Anskaffelseskost 31.12.</u>	<u>Varige driftsmidler</u>	<u>Immaterielle eiend.</u>
	15000.00	0.00
<u>Balanseført verdi 31.12.</u>	<u>Varige driftsmidler</u>	<u>Immaterielle eiend.</u>
	15000.00	0.00

Anskaffelseskost - balanseførte lånekostnader, egentilvirkede anleggsmidler

Goodwill spesifisert for hvert enkelt virksomhetskjøp

Avskrivningsplan for goodwill som er lenger enn fem år - begrunnelse

Mer om varige driftsmidler/immaterielle eiendeler

Konsernregnskap

Morselskapet sitt navn

Forretningskontor for morselskapet

Begrunnelse for at datterselskap er utelatt fra konsolideringen

Konsern, tilknyttet selskap m.v. - fordringer og gjeld

Fordringer

<u>Samlet beløp - tilknyttet selskap</u>	<u>Årets</u>	<u>Fjorårets</u>
--	--------------	------------------



Årsregnskap for
NRG INFRASTRUKTUR AS
920938396
Regnskapsår
01.01.2023 - 31.12.2023



NRG INFRASTRUKTUR AS
920 938 396

Resultatregnskap

	Note	2023	2022
Driftsinntekter			
Salgsinntekt		1 324 305	1 300 495
Sum driftsinntekter		1 324 305	1 300 495
Driftskostnader			
Varekostnad		-2 486	0
Lønnskostnad	1, 2	-1 288 540	-733 616
Annen driftskostnad		-257 158	-290 935
Sum driftskostnader		-1 548 184	-1 024 551
Driftsresultat		-223 879	275 944
Finansinntekter			
Annen renteinntekt		913	533
Annen finansinntekt		29 212	8 603
Verdiøkning av finansielle instrumenter vurdert til virkelig verdi		87 433	0
Sum finansinntekter		117 558	9 136
Finanskostnader			
Verdireduksjon av finansielle instrumenter vurdert til virkelig verdi		0	-16 148
Annen rentekostnad		-1 276	31
Annen finanskostnad		0	-11 127
Sum finanskostnader		-1 276	-27 244
Netto finans		116 282	-18 108
Resultat før skattekostnad		-107 597	257 835
Skattekostnad		0	-71 267
Årsresultat		-107 597	186 568
Overføringer			
Annen egenkapital		-107 597	186 568
Sum overføringer		-107 597	186 568



NRG INFRASTRUKTUR AS
920 938 396

Balanse

	Note	31.12.2023	31.12.2022
EIENDELER			
Anleggsmidler			
Varige driftsmidler			
Driftsløsøre, inventar, verktøy, kontormaskiner, ol.	3	15 000	15 000
Sum varige driftsmidler		15 000	15 000
Finansielle anleggsmidler			
Investeringer i aksjer og andeler		132 000	0
Sum finansielle anleggsmidler		132 000	0
Sum anleggsmidler		147 000	15 000
Omløpsmidler			
Fordringer			
Kundefordringer		55 109	80 946
Andre kortsiktige fordringer	4	13 495	8 462
Sum fordringer		68 604	89 407
Investeringer			
Markedsbaserte aksjer		381 130	453 392
Sum investeringer		381 130	453 392
Bankinnskudd, kontanter og lignende			
Bankinnskudd, kontanter og lignende		109 261	187 462
Sum bankinnskudd, kontanter og lignende		109 261	187 462
Sum omløpsmidler		558 995	730 262
SUM EIENDELER		705 995	745 262



NRG INFRASTRUKTUR AS
920 938 396

Balanse

	Note	31.12.2023	31.12.2022
EGENKAPITAL OG GJELD			
Egenkapital			
Innskutt egenkapital			
Aksjekapital		30 000	30 000
Sum innskutt egenkapital		30 000	30 000
Opptjent egenkapital			
Annen egenkapital		404 941	512 538
Sum opptjent egenkapital		404 941	512 538
Sum egenkapital		434 941	542 538
Gjeld			
Kortsiktig gjeld			
Leverandørgjeld		3 774	3 733
Betalbar skatt		0	70 206
Skyldige offentlige avgifter		148 314	60 425
Annen kortsiktig gjeld		118 966	68 359
Sum kortsiktig gjeld		271 054	202 724
Sum gjeld		271 054	202 724
SUM EGENKAPITAL OG GJELD		705 995	745 262

Rakkestad, 06.05.2024

Nicolas Rodrigues Grønslet
styrets leder / daglig leder



NRG INFRASTRUKTUR AS
920 938 396

Noter

Regnskapsprinsipper

Årsregnskapet er satt opp i samsvar med regnskapsloven og god regnskapsskikk for små foretak.

Salgsinntekter

Inntektsføring ved salg av varer skjer på leveringstidspunktet. Tjenester inntektsføres etter hvert som de leveres.

Klassifisering og vurdering av balanseposter

Anleggsmidler er eiendeler bestemt til varig eie eller bruk. Eiendeler som er knyttet til varekretsløpet er klassifisert som omløpsmidler. Fordringer klassifiseres som omløpsmidler hvis de forfaller til betaling innen ett år etter transaksjonsdagen. Tilsvarende klassifiseres gjeld som kortsiktig hvis gjelden forfaller til betaling innen ett år.

Omløpsmidler vurderes til laveste av anskaffelseskost og virkelig verdi. Kortsiktig gjeld balanseføres til nominelt beløp på etableringstidspunktet. Anleggsmidler vurderes til anskaffelseskost. Varige anleggsmidler avskrives etter en fornuftig avskrivningsplan. Anleggsmidlene nedskrives til virkelig verdi ved verdifall som ikke forventes å være forbigående. Langsiktig gjeld med unntak av andre avsetninger balanseføres til nominelt beløp på etableringstidspunktet.

Fordringer

Kundefordringer og andre fordringer er oppført i balansen til pålydende etter fradrag for avsetning til forventet tap. Avsetning til tap gjøres på grunnlag av individuelle vurderinger av de enkelte fordringene.

Aksjer

Børsnoterte aksjer og andre verdipapirer er bokført til virkelig verdi på balansedagen. Aksjer i tilknyttede selskaper er bokført til kostpris.

Skatt

Skattekostnaden i resultatregnskapet omfatter både periodens betalbare skatt og endring i utsatt skatt. Utsatt skatt er beregnet med 22% på grunnlag av de midlertidige forskjeller som eksisterer mellom regnskapsmessige og skattemessige verdier, samt skattemessig underskudd til fremføring ved utgangen av regnskapsåret. Skatteøkende og skattereduserende midlertidige forskjeller som reverserer eller kan reversere i samme periode er fastsatt og skattevirkningen er beregnet på nettogrunnlaget.

Selskapet har ikke endret regnskapsprinsipp fra 2022 til 2023.

Note 1 - Antall årsverk

Antall årsverk sysselsatt i regnskapsåret: 1

Note 2 - Lønnskostnader

Spesifikasjon av lønnskostnader	2023	2022
Lønn	1 110 350	638 021
Arbeidsgiveravgift	172 885	90 580
Pensjonskostnader	0	0
Andre relaterte ytelser	5 304	5 015
Sum	1 288 540	733 616




NRG INFRASTRUKTUR AS
920 938 396

Note 3 - Varige driftsmidler og immaterielle eiendeler

	Varige driftsmidler
Anskaffelseskost 01.01.	15 000
Tilgang i året	0
Avgang i året	0
Anskaffelseskost 31.12.	15 000
Samlede avskrivninger, nedskrivninger og reverseringer av nedskrivninger	0
Balanseført verdi per 31.12.	15 000

Note 4 - Lån og sikkerhetsstillelse til ledende personer, eiere med videre


Det er ikke gitt lån eller sikkerhetsstillelse til medlemmer av styrende organer.



Årsregnskap for
NRG INFRASTRUKTUR AS
920938396
Regnskapsår
01.01.2023 - 31.12.2023



NRG INFRASTRUKTUR AS
920 938 396

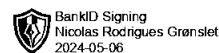


Resultatregnskap

	Note	2023	2022
Driftsinntekter			
Salgsinntekt		1 324 305	1 300 495
Sum driftsinntekter		1 324 305	1 300 495
Driftskostnader			
Varekostnad		-2 486	0
Lønnskostnad	1, 2	-1 288 540	-733 616
Annen driftskostnad		-257 158	-290 935
Sum driftskostnader		-1 548 184	-1 024 551
Driftsresultat		-223 879	275 944
Finansinntekter			
Annen renteinntekt		913	533
Annen finansinntekt		29 212	8 603
Verdøkning av finansielle instrumenter vurdert til virkelig verdi		87 433	0
Sum finansinntekter		117 558	9 136
Finanskostnader			
Verdireduksjon av finansielle instrumenter vurdert til virkelig verdi		0	-16 148
Annen rentekostnad		-1 276	31
Annen finanskostnad		0	-11 127
Sum finanskostnader		-1 276	-27 244
Netto finans		116 282	-18 108
Resultat før skattekostnad		-107 597	257 835
Skattekostnad		0	-71 267
Årsresultat		-107 597	186 568
Overføringer			
Annen egenkapital		-107 597	186 568
Sum overføringer		-107 597	186 568



NRG INFRASTRUKTUR AS
920 938 396




Balanse

	Note	31.12.2023	31.12.2022
EIENDELER			
Anleggsmidler			
Varige driftsmidler			
Driftsløsøre, inventar, verktøy, kontormaskiner, ol.	3	15 000	15 000
Sum varige driftsmidler		15 000	15 000
Finansielle anleggsmidler			
Investeringer i aksjer og andeler		132 000	0
Sum finansielle anleggsmidler		132 000	0
Sum anleggsmidler		147 000	15 000
Omløpsmidler			
Fordringer			
Kundefordringer		55 109	80 946
Andre kortsiktige fordringer	4	13 495	8 462
Sum fordringer		68 604	89 407
Investeringer			
Markedsbaserte aksjer		381 130	453 392
Sum investeringer		381 130	453 392
Bankinnskudd, kontanter og lignende			
Bankinnskudd, kontanter og lignende		109 261	187 462
Sum bankinnskudd, kontanter og lignende		109 261	187 462
Sum omløpsmidler		558 995	730 262
SUM EIENDELER		705 995	745 262



NRG INFRASTRUKTUR AS
920 938 396



Balanse

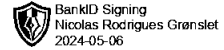
	Note	31.12.2023	31.12.2022
EGENKAPITAL OG GJELD			
Egenkapital			
Innskutt egenkapital			
Aksjekapital		30 000	30 000
Sum innskutt egenkapital		30 000	30 000
Opptjent egenkapital			
Annen egenkapital		404 941	512 538
Sum opptjent egenkapital		404 941	512 538
Sum egenkapital		434 941	542 538
Gjeld			
Kortsiktig gjeld			
Leverandørgjeld		3 774	3 733
Betalbar skatt		0	70 206
Skyldige offentlige avgifter		148 314	60 425
Annen kortsiktig gjeld		118 966	68 359
Sum kortsiktig gjeld		271 054	202 724
Sum gjeld		271 054	202 724
SUM EGENKAPITAL OG GJELD		705 995	745 262

Rakkestad, 06.05.2024

Nicolas Rodrigues Grønset
styrets leder / daglig leder



NRG INFRASTRUKTUR AS
920 938 396



Noter

Regnskapsprinsipper

Årsregnskapet er satt opp i samsvar med regnskapsloven og god regnskapsskikk for små foretak.

Salgsinntekter

Inntektsføring ved salg av varer skjer på leveringstidspunktet. Tjenester inntektsføres etter hvert som de leveres.

Klassifisering og vurdering av balanseposter

Anleggsmidler er eiendeler bestemt til varig eie eller bruk. Eiendeler som er knyttet til varekretsløpet er klassifisert som omløpsmidler. Fordringer klassifiseres som omløpsmidler hvis de forfaller til betaling innen ett år etter transaksjonsdagen. Tilsvarende klassifiseres gjeld som kortsiktig hvis gjelden forfaller til betaling innen ett år.

Omløpsmidler vurderes til laveste av anskaffelseskost og virkelig verdi. Kortsiktig gjeld balanseføres til nominelt beløp på etableringstidspunktet. Anleggsmidler vurderes til anskaffelseskost. Varige anleggsmidler avskrives etter en fornuftig avskrivningsplan. Anleggsmidlene nedskrives til virkelig verdi ved verdifall som ikke forventes å være forbigående. Langsiktig gjeld med unntak av andre avsetninger balanseføres til nominelt beløp på etableringstidspunktet.

Fordringer

Kundefordringer og andre fordringer er oppført i balansen til pålydende etter fradrag for avsetning til forventet tap. Avsetning til tap gjøres på grunnlag av individuelle vurderinger av de enkelte fordringene.

Aksjer

Børsnoterte aksjer og andre verdipapirer er bokført til virkelig verdi på balansedagen. Aksjer i tilknyttede selskaper er bokført til kostpris.

Skatt

Skattekostnaden i resultatregnskapet omfatter både periodens betalbare skatt og endring i utsatt skatt. Utsatt skatt er beregnet med 22% på grunnlag av de midlertidige forskjeller som eksisterer mellom regnskapsmessige og skattemessige verdier, samt skattemessig underskudd til fremføring ved utgangen av regnskapsåret. Skatteøkende og skattereduserende midlertidige forskjeller som reverserer eller kan reversere i samme periode er fastsatt og skattevirkningen er beregnet på nettogrunnlaget.

Selskapet har ikke endret regnskapsprinsipp fra 2022 til 2023.

Note 1 - Antall årsverk


Antall årsverk sysselsatt i regnskapsåret: 1

Note 2 - Lønnskostnader

Spesifikasjon av lønnskostnader	2023	2022
Lønn	1 110 350	638 021
Arbeidsgiveravgift	172 885	90 580
Pensjonskostnader	0	0
Andre relaterte ytelser	5 304	5 015
Sum	1 288 540	733 616



NRG INFRASTRUKTUR AS
920 938 396



Note 3 - Varige driftsmidler og immaterielle eiendeler

	Varige driftsmidler
Anskaffelseskost 01.01.	15 000
Tilgang i året	0
Avgang i året	0
Anskaffelseskost 31.12.	15 000
Samlede avskrivninger, nedskrivninger og reverseringer av nedskrivninger	0
Balanseført verdi per 31.12.	15 000

Note 4 - Lån og sikkerhetsstillelse til ledende personer, eiere med videre

Det er ikke gitt lån eller sikkerhetsstillelse til medlemmer av styrende organer.