



ÅRSREGNSKAPET FOR REGNSKAPSÅRET 2025 - GENERELL INFORMASJON

Enheten

Organisasjonsnummer: 917 144 206
Organisasjonsform: Aksjeselskap
Foretaksnavn: ENVI HOLDING AS
Forretningsadresse: Ekebergveien 164A
1177 OSLO

Regnskapsår

Årsregnskapets periode: 01.01.2025 - 31.12.2025

Konsern

Morselskap i konsern: Nei

Regnskapsregler

Regler for små foretak benyttet: Ja
Benyttet ved utarbeidelsen av årsregnskapet til selskapet: Regnskapslovens alminnelige regler

Årsregnskapet fastsatt av kompetent organ

Bekreftet av representant for selskapet: Endre Viko
Dato for fastsettelse av årsregnskapet: 29.04.2026

Grunnlag for avgivelse

År 2025: Årsregnskapet er elektronisk innlevert
År 2024: Tall er hentet fra elektronisk innlevert årsregnskap fra 2025

Det er ikke krav til at årsregnskapet m.v. som sendes til Regnskapsregisteret er undertegnet. Kontrollen på at dette er utført ligger hos revisor/enhetens øverste organ. Sikkerheten ivaretas ved at innsender har rolle/rettighet for innsending av årsregnskapet via Altinn, og ved at det bekreftes at årsregnskapet er fastsatt av kompetent organ.

Brønnøysundregistrene, 08.05.2026



Resultatregnskap

| Beløp i: NOK | Note | 2025 | 2024 |
|---|------|------------------|------------------|
| RESULTATREGNSKAP | | | |
| Inntekter | | | |
| Salgsinntekt | | 1 625 093 | 2 244 008 |
| Sum inntekter | | 1 625 093 | 2 244 008 |
| Kostnader | | | |
| Varekostnad | | 264 | |
| Lønnskostnad | 2 | 1 237 839 | 1 097 139 |
| Annen driftskostnad | | 114 405 | 216 473 |
| Sum kostnader | | 1 352 508 | 1 313 612 |
| Driftsresultat | | 272 585 | 930 396 |
| Finansinntekter og finanskostnader | | | |
| Annen renteinntekt | | 109 548 | 67 394 |
| Annen finansinntekt | | 300 000 | |
| Sum finansinntekter | | 409 548 | 67 394 |
| Annen rentekostnad | | 2 056 | 1 131 |
| Sum finanskostnader | | 2 056 | 1 131 |
| Netto finans | | 407 492 | 66 263 |
| Resultat før skattekostnad | | 680 077 | 996 659 |
| Skattekostnad på resultat | 3 | 86 049 | 219 532 |
| Årsresultat | 4 | 594 028 | 777 127 |
| Årsresultat etter minoritetsinteresser | | 594 028 | 777 127 |
| Totalresultat | | 594 028 | 777 127 |
| Overføringer og disponeringer | | | |
| Ordinært utbytte | | | 300 000 |
| Avsatt til annen egenkapital | | 594 028 | 477 127 |
| Sum overføringer og disponeringer | | 594 028 | 777 127 |



Resultatregnskap

| Beløp i: NOK | Note | 2025 | 2024 |
|---------------------|-------------|-------------|-------------|
|---------------------|-------------|-------------|-------------|



Balanse

| Beløp i: NOK | Note | 2025 | 2024 |
|--|------|------------------|------------------|
| BALANSE - EIENDELER | | | |
| Anleggsmidler | | | |
| Immaterielle eiendeler | | | |
| Utsatt skattefordel | 3 | | |
| Finansielle anleggsmidler | | | |
| Investeringer i tilknyttet selskap | | 60 000 | 60 000 |
| Sum finansielle anleggsmidler | | 60 000 | 60 000 |
| Sum anleggsmidler | | 60 000 | 60 000 |
| Omløpsmidler | | | |
| Varer | | | |
| Fordringer | | | |
| Kundefordringer | | 279 069 | 350 197 |
| Andre kortsiktige fordringer | | 7 825 | 6 609 |
| Sum fordringer | | 286 894 | 356 806 |
| Bankinnskudd, kontanter og lignende | | | |
| Bankinnskudd, kontanter o.l. | | 2 760 739 | 2 523 070 |
| Sum bankinnskudd, kontanter og lignende | | 2 760 739 | 2 523 070 |
| Sum omløpsmidler | | 3 047 633 | 2 879 877 |
| SUM EIENDELER | | 3 107 633 | 2 939 877 |
| BALANSE - EGENKAPITAL OG GJELD | | | |
| Egenkapital | | | |
| Innskutt egenkapital | | | |
| Aksjekapital | | 30 000 | 30 000 |
| Sum innskutt egenkapital | | 30 000 | 30 000 |
| Opptjent egenkapital | | | |



Balanse

| Beløp i: NOK | Note | 2025 | 2024 |
|---------------------------------|-------------|------------------|------------------|
| Annen egenkapital | | 2 698 633 | 2 104 606 |
| Sum opptjent egenkapital | | 2 698 633 | 2 104 606 |
| Sum egenkapital | 4 | 2 728 633 | 2 134 606 |
| Gjeld | | | |
| Langsiktig gjeld | | | |
| Utsatt skatt | 3 | | |
| Annen langsiktig gjeld | | | |
| Kortsiktig gjeld | | | |
| Leverandørgjeld | | 8 546 | 12 826 |
| Betalbar skatt | 3 | 86 049 | 219 532 |
| Skyldig offentlige avgifter | | 166 353 | 168 237 |
| Utbytte | | | 300 000 |
| Annen kortsiktig gjeld | | 118 052 | 104 676 |
| Sum kortsiktig gjeld | | 379 000 | 805 271 |
| Sum gjeld | | 379 000 | 805 271 |
| SUM EGENKAPITAL OG GJELD | | 3 107 633 | 2 939 877 |



Brønnøysundregistrene

ÅRSREGNSKAP FOR REGNSKAPSÅRET 2025 - GENERELL INFORMASJON

Journalnummer: 2026 425889

Virksomheten

Organisasjonsnummer: 917 144 206
Organisasjonsform: Aksjeselskap
Foretaksnavn: ENVI HOLDING AS
Forretningsadresse: Ekebergveien 164A
1177 OSLO

Regnskapsår

Årsregnskapets periode: 01.01.2025 - 31.12.2025

Konsern

Morselskap i konsern: Nei

Regnskapsregler

Regler for små foretak benyttet: Ja
Benyttet ved utarbeidelsen av
årsregnskapet: Regnskapslovens alminnelige regler

Årsregnskapet fastsatt av kompetent organ

Bekreftet av: Endre Viko
Dato for fastsettelse av årsregnskapet: 29.04.2026

Revisjon

Selskapet har besluttet at årsregnskapet
ikke skal revideres: Ja
Årsregnskapet er utarbeidet av ekstern
autorisert regnskapsfører: Ja
Ekstern autorisert regnskapsfører har i
løpet av regnskapsåret bistått ved den
løpende regnskapsføringen eller utført
andre tjenester for selskapet enn å
utarbeide årsregnskapet: Ja

Grunnlag for avgivelse

År 2025: Årsregnskap er elektronisk innlevert.
År 2024: Tall er hentet fra elektronisk innlevert årsregnskap fra 2025.

Virksomheten sitt øverste organ er ansvarlig for at årsregnskapet er signert. Det er mulig å levere årsregnskap uten signatur fordi sikkerheten for rett rapportering er ivarettatt ved at innsenderen har rolle/rettighet for innsending i Altinn. Navnet på representanten, som bekrefter at årsregnskapet er godkjent, er i tillegg oppgitt.

Brønnøysundregistrene, 07.05.2026

Brønnøysundregistrene
Postadresse: Postboks 900, 8910 Brønnøysund
Telefon: 75 00 75 00
E-post: firmapost@brreg.no Internett: www.brreg.no
Organisasjonsnummer: 974 760 673



Organisasjonsnr: 917 144 206
ENVI HOLDING AS

RESULTATREGNSKAP

| Beløp i: NOK | Note | 2025 | 2024 |
|---|-------------|------------------|------------------|
| RESULTATREGNSKAP | | | |
| Inntekter | | | |
| Salgsinntekt | | 1 625 093 | 2 244 008 |
| Sum inntekter | | 1 625 093 | 2 244 008 |
| Kostnader | | | |
| Varekostnad | | 264 | |
| Lønnskostnad | 2 | 1 237 839 | 1 097 139 |
| Annen driftskostnad | | 114 405 | 216 473 |
| Sum kostnader | | 1 352 508 | 1 313 612 |
| Driftsresultat | | 272 585 | 930 396 |
| Finansinntekter og finanskostnader | | | |
| Annen renteinntekt | | 109 548 | 67 394 |
| Annen finansinntekt | | 300 000 | |
| Sum finansinntekter | | 409 548 | 67 394 |
| Annen rentekostnad | | 2 056 | 1 131 |
| Sum finanskostnader | | 2 056 | 1 131 |
| Netto finans | | 407 492 | 66 263 |
| Resultat før skattekostnad | | 680 077 | 996 659 |
| Skattekostnad på resultat | 3 | 86 049 | 219 532 |
| Årsresultat | 4 | 594 028 | 777 127 |
| Årsresultat etter minoritetsinteresser | | 594 028 | 777 127 |
| Totalresultat | | 594 028 | 777 127 |
| Overføringer og disponeringer | | | |
| Ordinært utbytte | | | 300 000 |
| Aveatt til annen egenkapital | | 594 028 | 477 127 |
| Sum overføringer og disponeringer | | 594 028 | 777 127 |



Organisasjonsnr: 917 144 206
ENVI HOLDING AS

BALANSE

| Beløp i: NOK | Note | 2025 | 2024 |
|--------------|------|------|------|
|--------------|------|------|------|

BALANSE - EIENDELER

Anleggsmidler

Immaterielle eiendeler

Utsatt skattefordel 3

Finansielle anleggsmidler

Investeringer i
tilknyttet selskap

60 000

60 000

Sum finansielle
anleggsmidler

60 000

60 000

Sum anleggsmidler

60 000

60 000

Omløpsmidler

Varer

Fordringer

Kundefordringer
Andre kortsiktige
fordringer

279 069

350 197

7 825

6 609

Sum fordringer

286 894

356 806

Bankinnskudd, kontanter og lignende

Bankinnskudd, kontanter o.
l.

2 760 739

2 523 070

Sum bankinnskudd,
kontanter og lignende

2 760 739

2 523 070

Sum omløpsmidler

3 047 633

2 879 877

SUM EIENDELER

3 107 633

2 939 877

BALANSE - EGENKAPITAL OG GJELD

Egenkapital

Innskutt egenkapital

Aksjekapital

30 000

30 000

Sum innskutt egenkapital

30 000

30 000

Opptjent egenkapital

Annen egenkapital

2 698 633

2 104 606

Sum opptjent egenkapital

2 698 633

2 104 606

Sum egenkapital

4

2 728 633

2 134 606

Gjeld



| | | |
|---------------------------------|------------------|------------------|
| Langsiktig gjeld | | |
| Utsatt skatt | 3 | |
| Annen langsiktig gjeld | | |
| Kortsiktig gjeld | | |
| Leverandørgjeld | 8 546 | 12 826 |
| Betalbar skatt | 3 86 049 | 219 532 |
| Skyldig offentlige avgifter | 166 353 | 168 237 |
| Utbytte | | 300 000 |
| Annen kortsiktig gjeld | 118 052 | 104 676 |
| Sum kortsiktig gjeld | 379 000 | 805 271 |
| Sum gjeld | 379 000 | 805 271 |
| SUM EGENKAPITAL OG GJELD | 3 107 633 | 2 939 877 |



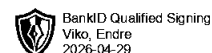
Organisasjonsnr: 917 144 206
ENVI HOLDING AS

NOTEOPPLYSNINGER - SELSKAP

- alle poster oppgitt i hele tall

Note

Antall årsverk i regnskapsåret
1.00



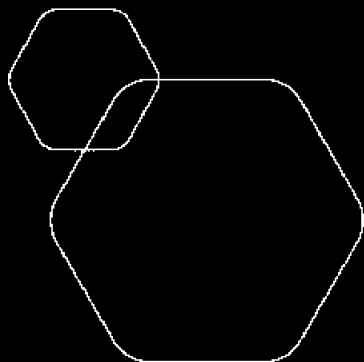
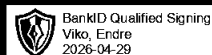
H A L L I N G D A L
Økonomiservice

ÅRSOPPGJØR 2025
for

Envi Holding AS



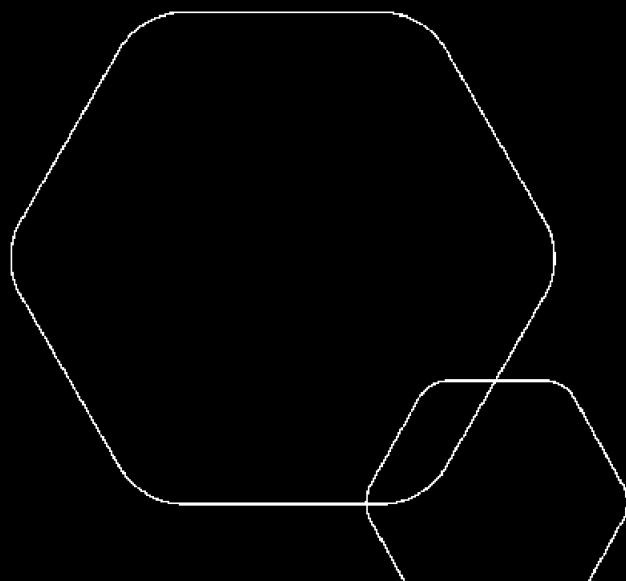
Hallingdal Økonomiservice AS
tlf. 32 02 93 20 – www.hallok.no – firmapost@hallok.no



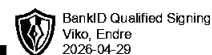
Årsregnskap 2025

Envi Holding AS

Resultatregnskap
Balanse
Noter til regnskapet



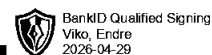
Org.nr.: 917 144 206



RESULTATREGNSKAP

ENVI HOLDING AS

| DRIFTSINTEKTER OG DRIFTSKOSTNADER | Note | 2025 | 2024 |
|--|----------|------------------|------------------|
| Salgsinntekt | | 1 625 093 | 2 244 008 |
| Sum driftsinntekter | | 1 625 093 | 2 244 008 |
| Varekostnad | | 264 | 0 |
| Lønnskostnad | 2 | 1 237 839 | 1 097 139 |
| Annen driftskostnad | | 114 405 | 216 473 |
| Sum driftskostnader | | 1 352 508 | 1 313 612 |
| Driftsresultat | | 272 585 | 930 396 |
| FINANSINTEKTER OG FINANSKOSTNADER | | | |
| Annen renteinntekt | | 109 548 | 67 394 |
| Annen finansinntekt | | 300 000 | 0 |
| Annen rentekostnad | | 2 056 | 1 131 |
| Resultat av finansposter | | 407 492 | 66 263 |
| Resultat før skattekostnad | | 680 077 | 996 659 |
| Skattekostnad på resultat | 3 | 86 049 | 219 532 |
| Årsresultat | 4 | 594 028 | 777 127 |
| OVERFØRINGER | | | |
| Avsatt til utbytte | | 0 | 300 000 |
| Avsatt til annen egenkapital | | 594 028 | 477 127 |
| Sum overføringer | | 594 028 | 777 127 |



BankID Qualified Signing
Viko, Endre
2026-04-29

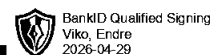
BALANSE

ENVI HOLDING AS

| EIENDELER | Note | 2025 | 2024 |
|--------------------------------------|------|------------------|------------------|
| ANLEGGSMIDLER | | | |
| IMMATERIELLE EIENDELER | | | |
| VARIGE DRIFTSMIDLER | | | |
| FINANSIELLE ANLEGGSMIDLER | | | |
| Investeringer i tilknyttet selskap | | 60 000 | 60 000 |
| Sum finansielle anleggsmidler | | 60 000 | 60 000 |
| Sum anleggsmidler | | 60 000 | 60 000 |
| OMLØPSMIDLER | | | |
| FORDRINGER | | | |
| Kundefordringer | | 279 069 | 350 197 |
| Andre kortsiktige fordringer | | 7 825 | 6 609 |
| Sum fordringer | | 286 894 | 356 806 |
| INVESTERINGER | | | |
| Bankinnskudd, kontanter o.l. | | 2 760 739 | 2 523 070 |
| Sum omløpsmidler | | 3 047 633 | 2 879 877 |
| Sum eiendeler | | 3 107 633 | 2 939 877 |

ENVI HOLDING AS

SIDE 4



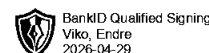
BALANSE

ENVI HOLDING AS

| EGENKAPITAL OG GJELD | Note | 2025 | 2024 |
|------------------------------------|----------|------------------|------------------|
| EGENKAPITAL | | | |
| INNSKUTT EGENKAPITAL | | | |
| Aksjekapital | | 30 000 | 30 000 |
| Sum innskutt egenkapital | | 30 000 | 30 000 |
| OPPTJENT EGENKAPITAL | | | |
| Annen egenkapital | | 2 698 633 | 2 104 606 |
| Sum opptjent egenkapital | | 2 698 633 | 2 104 606 |
| Sum egenkapital | 4 | 2 728 633 | 2 134 606 |
| GJELD | | | |
| AVSETNING FOR FORPLIKTELSER | | | |
| ANNEN LANGSIKTIG GJELD | | | |
| KORTSIKTIG GJELD | | | |
| Leverandørgjeld | | 8 546 | 12 826 |
| Betalbar skatt | 3 | 86 049 | 219 532 |
| Skyldig offentlige avgifter | | 166 353 | 168 237 |
| Utbytte | | 0 | 300 000 |
| Annen kortsiktig gjeld | | 118 052 | 104 676 |
| Sum kortsiktig gjeld | | 379 000 | 805 271 |
| Sum gjeld | | 379 000 | 805 271 |
| Sum egenkapital og gjeld | | 3 107 633 | 2 939 877 |

Oslo, 28.04.2026
Styret i Envi Holding AS

Endre Viko
styreleder/daglig leder



Regnskapsprinsipper

Årsregnskapet er satt opp i samsvar med regnskapsloven og NRS 8 - God regnskapsskikk for små foretak.

DRIFTSINNETEKTER

Inntektsføring ved salg av varer skjer på leveringstidspunktet. Tjenester inntektsføres etter hvert som de leveres.

SKATT

Skattekostnaden i resultatregnskapet omfatter både periodens betalbare skatt og endring i utsatt skatt. Utsatt skatt er beregnet med 22 % på grunnlag av de midlertidige forskjeller som eksisterer mellom regnskapsmessige og skattemessige verdier, samt ligningsmessig underskudd til fremføring ved utgangen av regnskapsåret. Skatteøkende og skattereduserende midlertidige forskjeller som reverserer eller kan reverseres i samme periode er utlignet og nettoført.

KLASSIFISERING OG VURDERING AV OMLØPSMIDLER

Omløpsmidler og kortsiktig gjeld omfatter normalt poster som forfaller til betaling innen ett år etter balansedagen, samt poster som knytter seg til varekretsløpet. Omløpsmidler vurderes til laveste verdi av anskaffelseskost og virkelig verdi.

FORDRINGER

Kundefordringer og andre fordringer oppføres til pålydende etter fradrag for avsetning til forventet tap. Avsetning til tap gjøres på grunnlag av en individuell vurdering av de enkelte fordringene.

Note 1 Virksomhetens art og lokalisering

Envi Holding AS er et selskap der virksomheten omfatter Annen teknisk konsulentvirksomhet. Selskapet er lokalisert i Oslo kommune.

Note 2 Lønnskostnader og antall årsverk

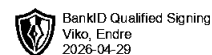
LØNNSKOSTNADER

| | 2025 | 2024 |
|--------------------|------------------|------------------|
| Lønninger | 987 517 | 876 724 |
| Arbeidsgiveravgift | 152 967 | 135 079 |
| Andre ytelser | 97 355 | 85 336 |
| Sum | 1 237 839 | 1 097 139 |

Selskapet har i 2025 sysselsatt 1 årsverk.

Note 3 Skatt

| | | |
|---|---------------|----------------|
| Årets skattegrunnlag | 2025 | 2024 |
| Betalbar skatt | 86 049 | 219 532 |
| Sum skattekostnad | 86 049 | 219 532 |
| Beregning av årets skattegrunnlag: | 2025 | 2024 |
| Ordinært resultat før skattekostnad | 680 077 | 996 659 |
| Permanente forskjeller | -288 944 | 1 215 |



| | | | |
|---|----------------|----------------|----------------|
| Årets skattegrunnlag | 391 133 | 997 874 | |
| Betalbar skatt i balansen: | 2025 | 2024 | |
| Betalbar skatt på årets resultat | 86 049 | 219 532 | |
| Sum betalbar skatt i balansen | 86 049 | 219 532 | |
| Oversikt over midlertidige forskjeller: | 2025 | 2024 | Endring |
| Sum | 0 | 0 | 0 |
| Sum | 0 | 0 | 0 |
| Utsatt skatt (22 %) | 0 | 0 | 0 |
| Forklaring til hvorfor årets skattekostnad ikke utgjør 22 % av resultat før skatt: | 2025 | 2024 | |
| Resultat før skatt | 680 077 | 996 659 | |
| 22 % skatt av resultat før skatt | 149 617 | 219 265 | |
| Permanente forskjeller 22 % | -63 568 | 267 | |
| Beregnet skattekostnad | 86 049 | 219 532 | |
| Effektiv skattesats | 12,7 % | 22,0 % | |

Note 4 Egenkapital

| | Aksjekapital | Overkurs | Annen Innskutt egenkapital | Annen egenkapital | Sum egenkapital |
|----------------------|---------------------|-----------------|---|------------------------------|----------------------------|
| Pr. 31.12.2024 | 30 000 | 0 | 0 | 2 104 606 | 2 134 606 |
| Årets resultat | | | | 594 028 | 594 028 |
| Pr 31.12.2025 | 30 000 | 0 | 0 | 2 698 633 | 2 728 633 |



Årsregnskap 2025

Envi Holding AS

Resultatregnskap
Balanse
Noter til regnskapet



Org.nr.: 917 144 206



RESULTATREGNSKAP

ENVI HOLDING AS

| DRIFTSINNEKTER OG DRIFTSKOSTNADER | Note | 2025 | 2024 |
|--|------|------------------|------------------|
| Salgsinntekt | | 1 625 093 | 2 244 008 |
| Sum driftsinntekter | | 1 625 093 | 2 244 008 |
| Varekostnad | | 264 | 0 |
| Lønnskostnad | 2 | 1 237 839 | 1 097 139 |
| Annen driftskostnad | | 114 405 | 216 473 |
| Sum driftskostnader | | 1 352 508 | 1 313 612 |
| Driftsresultat | | 272 585 | 930 396 |
| FINANSINNEKTER OG FINANSKOSTNADER | | | |
| Annen renteinntekt | | 109 548 | 67 394 |
| Annen finansinntekt | | 300 000 | 0 |
| Annen rentekostnad | | 2 056 | 1 131 |
| Resultat av finansposter | | 407 492 | 66 263 |
| Resultat før skattekostnad | | 680 077 | 996 659 |
| Skattekostnad på resultat | 3 | 86 049 | 219 532 |
| Årsresultat | 4 | 594 028 | 777 127 |
| OVERFØRINGER | | | |
| Avsatt til utbytte | | 0 | 300 000 |
| Avsatt til annen egenkapital | | 594 028 | 477 127 |
| Sum overføringer | | 594 028 | 777 127 |



BALANSE

ENVI HOLDING AS

| EIENDELER | Note | 2025 | 2024 |
|--------------------------------------|------|------------------|------------------|
| ANLEGGSMIDLER | | | |
| IMMATERIELLE EIENDELER | | | |
| VARIGE DRIFTSMIDLER | | | |
| FINANSIELLE ANLEGGSMIDLER | | | |
| Investeringer i tilknyttet selskap | | 60 000 | 60 000 |
| Sum finansielle anleggsmidler | | 60 000 | 60 000 |
| Sum anleggsmidler | | 60 000 | 60 000 |
| OMLØPSMIDLER | | | |
| FORDRINGER | | | |
| Kundefordringer | | 279 069 | 350 197 |
| Andre kortsiktige fordringer | | 7 825 | 6 609 |
| Sum fordringer | | 286 894 | 356 806 |
| INVESTERINGER | | | |
| Bankinnskudd, kontanter o.l. | | 2 760 739 | 2 523 070 |
| Sum omløpsmidler | | 3 047 633 | 2 879 877 |
| Sum eiendeler | | 3 107 633 | 2 939 877 |



BALANSE

ENVI HOLDING AS

| EGENKAPITAL OG GJELD | Note | 2025 | 2024 |
|------------------------------------|----------|------------------|------------------|
| EGENKAPITAL | | | |
| INNSKUTT EGENKAPITAL | | | |
| Aksjekapital | | 30 000 | 30 000 |
| Sum innskutt egenkapital | | 30 000 | 30 000 |
| OPPTJENT EGENKAPITAL | | | |
| Annen egenkapital | | 2 698 633 | 2 104 606 |
| Sum opptjent egenkapital | | 2 698 633 | 2 104 606 |
| Sum egenkapital | 4 | 2 728 633 | 2 134 606 |
| GJELD | | | |
| AVSETNING FOR FORPLIKTELSER | | | |
| ANNEN LANGSIKTIG GJELD | | | |
| KORTSIKTIG GJELD | | | |
| Leverandørgjeld | | 8 546 | 12 826 |
| Betalbar skatt | 3 | 86 049 | 219 532 |
| Skyldig offentlige avgifter | | 166 353 | 168 237 |
| Utbytte | | 0 | 300 000 |
| Annen kortsiktig gjeld | | 118 052 | 104 676 |
| Sum kortsiktig gjeld | | 379 000 | 805 271 |
| Sum gjeld | | 379 000 | 805 271 |
| Sum egenkapital og gjeld | | 3 107 633 | 2 939 877 |

Oslo, 29.04.2026
Styret i Envi Holding AS

Endre Viko
styreleder/daglig leder



Regnskapsprinsipper

Årsregnskapet er satt opp i samsvar med regnskapsloven og NRS 8 - God regnskapsskikk for små foretak.

DRIFTSINNETEKTER

Inntektsføring ved salg av varer skjer på leveringstidspunktet. Tjenester inntektsføres etter hvert som de leveres.

SKATT

Skattekostnaden i resultatregnskapet omfatter både periodens betalbare skatt og endring i utsatt skatt. Utsatt skatt er beregnet med 22 % på grunnlag av de midlertidige forskjeller som eksisterer mellom regnskapsmessige og skattemessige verdier, samt ligningsmessig underskudd til fremføring ved utgangen av regnskapsåret. Skatteøkende og skattereduserende midlertidige forskjeller som reverserer eller kan reverseres i samme periode er utlignet og nettoført.

KLASSIFISERING OG VURDERING AV OMLØPSMIDLER

Omløpsmidler og kortsiktig gjeld omfatter normalt poster som forfaller til betaling innen ett år etter balansedagen, samt poster som knytter seg til varekretsløpet. Omløpsmidler vurderes til laveste verdi av anskaffelseskost og virkelig verdi.

FORDRINGER

Kundefordringer og andre fordringer oppføres til pålydende etter fradrag for avsetning til forventet tap. Avsetning til tap gjøres på grunnlag av en individuell vurdering av de enkelte fordringene.

Note 1 Virksomhetens art og lokalisering

Envi Holding AS er et selskap der virksomheten omfatter Annen teknisk konsulentvirksomhet. Selskapet er lokalisert i Oslo kommune.

Note 2 Lønnskostnader og antall årsverk

LØNNSKOSTNADER

| | 2025 | 2024 |
|--------------------|------------------|------------------|
| Lønninger | 987 517 | 876 724 |
| Arbeidsgiveravgift | 152 967 | 135 079 |
| Andre ytelser | 97 355 | 85 336 |
| Sum | 1 237 839 | 1 097 139 |

Selskapet har i 2025 sysselsatt 1 årsverk.

Note 3 Skatt

| | | |
|---|---------------|----------------|
| Årets skattegrunnlag | 2025 | 2024 |
| Betalbar skatt | 86 049 | 219 532 |
| Sum skattekostnad | 86 049 | 219 532 |
| Beregning av årets skattegrunnlag: | 2025 | 2024 |
| Ordinært resultat før skattekostnad | 680 077 | 996 659 |
| Permanente forskjeller | -288 944 | 1 215 |



| | | | |
|---|----------------|----------------|----------------|
| Årets skattegrunnlag | 391 133 | 997 874 | |
| Betalbar skatt i balansen: | 2025 | 2024 | |
| Betalbar skatt på årets resultat | 86 049 | 219 532 | |
| Sum betalbar skatt i balansen | 86 049 | 219 532 | |
| Oversikt over midlertidige forskjeller: | 2025 | 2024 | Endring |
| Sum | 0 | 0 | 0 |
| Sum | 0 | 0 | 0 |
| Utsatt skatt (22 %) | 0 | 0 | 0 |
| Forklaring til hvorfor årets skattekostnad ikke utgjør 22 % av resultat før skatt: | 2025 | 2024 | |
| Resultat før skatt | 680 077 | 996 659 | |
| 22 % skatt av resultat før skatt | 149 617 | 219 265 | |
| Permanente forskjeller 22 % | -63 568 | 267 | |
| Beregnet skattekostnad | 86 049 | 219 532 | |
| Effektiv skattesats | 12,7 % | 22,0 % | |

Note 4 Egenkapital

| | Aksjekapital | Overkurs | Annen innskutt egenkapital | Annen egenkapital | Sum egenkapital |
|----------------------|---------------------|-----------------|-----------------------------------|--------------------------|------------------------|
| Pr. 31.12.2024 | 30 000 | 0 | 0 | 2 104 606 | 2 134 606 |
| Årets resultat | | | | 594 028 | 594 028 |
| Pr 31.12.2025 | 30 000 | 0 | 0 | 2 698 633 | 2 728 633 |