



ÅRSREGNSKAPET FOR REGNSKAPSÅRET 2020 - GENERELL INFORMASJON

Enheten

Organisasjonsnummer: 988 958 565
Organisasjonsform: Aksjeselskap
Foretaksnavn: HELLA INVEST AS
Forretningsadresse: Bjønnveien 3
3962 STATHELLE

Regnskapsår

Årsregnskapets periode: 01.01.2020 - 31.12.2020

Konsern

Mørselskap i konsern: Ja
Konsernregnskap lagt ved: Ja

Regnskapsregler

Regler for små foretak benyttet: Nei
Benyttet ved utarbeidelsen av årsregnskapet til selskapet: Regnskapslovens alminnelige regler
Benyttet ved utarbeidelsen av årsregnskapet til konsernet: Regnskapslovens alminnelige regler

Årsregnskapet fastsatt av kompetent organ

Bekreftet av representant for selskapet: Jon Hella
Dato for fastsettelse av årsregnskapet: 31.08.2021

Grunnlag for avgivelse

År 2020: Årsregnskapet er elektronisk innlevert
År 2019: Tall er hentet fra elektronisk innlevert årsregnskap fra 2020

Det er ikke krav til at årsregnskapet m.v. som sendes til Regnskapsregisteret er undertegnet. Kontrollen på at dette er utført ligger hos revisor/enhetens øverste organ. Sikkerheten ivaretas ved at innsender har rolle/rettighet for innsending av årsregnskapet via Altinn, og ved at det bekreftes at årsregnskapet er fastsatt av kompetent organ.

Brønnøysundregistrene, 10.07.2022



Resultatregnskap

Beløp i: NOK	Note	2020	2019
RESULTATREGNSKAP			
Inntekter			
Salgsinntekt	7,9	1 767 692	1 823 331
Sum inntekter		1 767 692	1 823 331
Kostnader			
Lønnskostnad	3	37 935	40 613
Avskrivning på varige driftsmidler og immaterielle eiendeler	5	318 814	472 815
Annen driftskostnad	3	562 327	552 960
Sum kostnader		919 076	1 066 388
Driftsresultat		848 616	756 943
Finansinntekter og finanskostnader			
Inntekt på investering i datterselskap og tilknyttet selskap	7	7 315 100	7 269 252
Annen renteinntekt		115 598	26 738
Annen finansinntekt	10	802 939	9 561
Verdiøkning andre finansielle instrumenter vurdert til virkelig verdi	10	2 231 478	0
Sum finansinntekter		10 465 115	7 305 551
Annen rentekostnad		282 868	306 526
Sum finanskostnader		282 868	306 526
Netto finans		10 182 247	6 999 025
Ordinært resultat før skattekostnad		11 030 863	7 755 968
Skattekostnad på ordinært resultat		239 327	153 951
Ordinært resultat etter skattekostnad		10 791 536	7 602 017
Årsresultat		10 791 536	7 602 017
Overføringer og disponeringer			
Tilleggsutbytte		1 000 000	200 000
Overføringer til/fra annen egenkapital		9 791 536	7 402 016
Sum overføringer og disponeringer		10 791 536	7 602 016



Resultatregnskap

Beløp i: NOK	Note	2020	2019
---------------------	-------------	-------------	-------------



Balanse

Beløp i: NOK	Note	2020	2019
BALANSE - EIENDELER			
Anleggsmidler			
Immaterielle eiendeler			
Varige driftsmidler			
Tomter, bygninger og annen fast eiendom	5,8	14 167 614	14 180 669
Driftsløsøre, inventar, verktøy, kontormaskiner og lignende	5	91 746	98 485
Sum varige driftsmidler		14 259 360	14 279 154
Finansielle anleggsmidler			
Investering i datterselskap	7	1 066 000	1 066 000
Lån til tilknyttet selskap og felles kontrollert virksomhet	7	1 477	
Investeringer i aksjer og andeler	7	15 000	15 000
Sum finansielle anleggsmidler		1 082 477	1 081 000
Sum anleggsmidler		15 341 837	15 360 154
Omløpsmidler			
Varer			
Fordringer			
Kundefordringer		41 307	85 112
Andre fordringer		88 215	7 710
Sum fordringer		129 522	92 822
Investeringer			
Markedsbaserte obligasjoner	10	8 089 209	100 000
Sum investeringer		8 089 209	100 000
Bankinnskudd, kontanter og lignende			
Bankinnskudd, kontanter og lignende	6	14 479 105	16 698 970
Sum bankinnskudd, kontanter og lignende		14 479 105	16 698 970
Sum omløpsmidler		22 697 836	16 891 792
SUM EIENDELER		38 039 673	32 251 946



Balanse

Beløp i: NOK	Note	2020	2019
BALANSE - EGENKAPITAL OG GJELD			
Egenkapital			
Innskutt egenkapital			
Selskapskapital	1,2	660 000	660 000
Sum innskutt egenkapital		660 000	660 000
Opptjent egenkapital			
Annen egenkapital		34 784 955	24 993 419
Sum opptjent egenkapital		34 784 955	24 993 419
Sum egenkapital		35 444 955	25 653 419
Gjeld			
Langsiktig gjeld			
Utsatt skatt	4	268 583	236 236
Sum avsetninger for forpliktelser		268 583	236 236
Annen langsiktig gjeld			
Gjeld til kredittinstitusjoner	8	2 056 970	6 033 550
Sum annen langsiktig gjeld		2 056 970	6 033 550
Sum langsiktig gjeld		2 325 553	6 269 786
Kortsiktig gjeld			
Leverandørgjeld		3 508	2 832
Betalbar skatt	8	206 980	148 563
Skyldige offentlige avgifter	6	5 405	1 259
Annen kortsiktig gjeld		53 271	176 085
Sum kortsiktig gjeld		269 164	328 739
Sum gjeld		2 594 717	6 598 525
SUM EGENKAPITAL OG GJELD		38 039 672	32 251 944



Konsernets resultatregnskap

Beløp i: NOK	Note	2020	2019
RESULTATREGNSKAP			
Inntekter			
Salgsinntekt	8	102 458 211	107 519 188
Leieinntekter	8	415 847	367 603
Sum inntekter		102 874 058	107 886 791
Kostnader			
Varekostnad		50 176 686	54 986 532
Lønnskostnad	3	21 909 828	20 569 427
Avskrivning på varige driftsmidler og immaterielle eiendeler	6	930 957	6 291 185
Annen driftskostnad	3,9	9 961 885	10 166 190
Sum kostnader		82 979 356	92 013 334
Driftsresultat		19 894 702	15 873 457
Finansinntekter og finanskostnader			
Annen renteinntekt		275 807	88 390
Annen finansinntekt	11,15	3 443 550	169 525
Sum finansinntekter		3 719 357	257 915
Annen rentekostnad		379 994	418 530
Annen finanskostnad	11,15	1 019 602	636 603
Sum finanskostnader		1 399 596	1 055 133
Netto finans		2 319 761	-797 218
Ordinært resultat før skattekostnad		22 214 463	15 076 239
Skattekostnad på ordinært resultat		4 345 776	3 874 646
Ordinært resultat etter skattekostnad		17 868 687	11 201 593
Årsresultat		17 868 687	11 201 593
Minoritetsinteresser		5 548 214	4 342 954
Årsresultat etter minoritetsinteresser		12 320 473	6 858 639
Overføringer og disponeringer			



Konsernets resultatregnskap

Beløp i: NOK	Note	2020	2019
Tilleggsutbytte		6 356 939	4 970 663
Overføringer til/fra annen egenkapital		11 511 749	6 230 930
Sum overføringer og disponeringer		17 868 688	11 201 593



Konsernets balanse

Beløp i: NOK	Note	2020	2019
BALANSE - EIENDELER			
Anleggsmidler			
Immaterielle eiendeler			
Varige driftsmidler			
Tomter, bygninger og annen fast eiendom	5,6	14 288 832	14 317 287
Maskiner og anlegg	5,6	2 251 201	2 560 692
Sum varige driftsmidler		16 540 033	16 877 979
Finansielle anleggsmidler			
Investeringer i aksjer og andeler		15 000	15 000
Sum finansielle anleggsmidler		15 000	15 000
Sum anleggsmidler		16 555 033	16 892 979
Omløpsmidler			
Varer			
Varer	13	21 663 245	18 702 639
Sum varer		21 663 245	18 702 639
Fordringer			
Kundefordringer		12 230 638	12 885 836
Andre fordringer		376 477	182 383
Sum fordringer		12 607 115	13 068 219
Investeringer			
Markedsbaserte aksjer	15	8 091 177	100 000
Sum investeringer		8 091 177	100 000
Bankinnskudd, kontanter og lignende			
Bankinnskudd, kontanter og lignende	7	29 290 051	35 154 153
Sum bankinnskudd, kontanter og lignende		29 290 051	35 154 153
Sum omløpsmidler		71 651 588	67 025 011
SUM EIENDELER		88 206 621	83 917 990



Konsernets balanse

Beløp i: NOK	Note	2020	2019
BALANSE - EGENKAPITAL OG GJELD			
Egenkapital			
Innskutt egenkapital			
Selskapskapital	1,2	660 000	660 000
Sum innskutt egenkapital		660 000	660 000
Opptjent egenkapital			
Annen egenkapital		54 795 755	43 475 281
Minoritetsinteresser		13 268 348	13 077 073
Sum opptjent egenkapital		68 064 103	56 552 354
Sum egenkapital		68 724 103	57 212 354
Gjeld			
Langsiktig gjeld			
Utsatt skatt	4	264 693	227 684
Sum avsetninger for forpliktelser		264 693	227 684
Annen langsiktig gjeld			
Gjeld til kredittinstitusjoner	5	3 094 558	7 498 530
Sum annen langsiktig gjeld		3 094 558	7 498 530
Sum langsiktig gjeld		3 359 251	7 726 214
Kortsiktig gjeld			
Leverandørgjeld		1 756 147	5 456 873
Betalbar skatt	4	4 308 767	4 459 707
Skyldige offentlige avgifter	7	5 110 296	4 581 968
Annen kortsiktig gjeld		4 948 057	4 480 874
Sum kortsiktig gjeld		16 123 267	18 979 422
Sum gjeld		19 482 518	26 705 636
SUM EGENKAPITAL OG GJELD		88 206 621	83 917 990



HELLA INVEST AS

ORG.NR 988 958 565

Årsberetning 2020 - Hella Invest AS

Virksomhetens art og tilholdssted

Hella Invest AS er et eiendoms- og investeringsselskap som holder til på Stathelle. Selskapets hovedinntekter kommer fra utleie i Norge, men har også noen utleieobjekter i utlandet.

Redegjørelse for årsregnskapet

Omsetningen i selskapet gikk noe ned fra NOK 1 823 331 i fjor til NOK 1 767 692 i 2020. Årsresultatet endte i 2020 på NOK 10 791 536 mot NOK 7 602 016 året før. Brorparten er avkastning av investeringer i aksjer.

Det har i 2020 ikke medgått noen kostnader til forskning og utvikling.

Samlet kontantstrøm fra driften i selskapet var på NOK 3 055 735, mens driftsresultatet for selskapet utgjorde NOK 848 616. Differansen skyldes i hovedsak ordinære avskrivninger og at mottatt utbytte fra datterselskap er klassifisert i regnskapet som finansinntekt. De samlede investeringene i 2020 var NOK 299 020 mot NOK 0 året før.

Selskapets likviditetsbeholdning var NOK 14 479 105 per 31.12.2020. Selskapets evne til egenfinansiering av investeringer er god.

Selskapets kortsiktige gjeld utgjorde pr. 31.12.2020 rundt 10,4% av samlet gjeld, sammenlignet med 4,9 % pr. 31.12.2019. Selskapets finansielle stilling er meget god.

Totalkapitalen var ved utgangen av året NOK 38 039 672, sammenlignet med NOK 32 251 945 året før. Egenkapitalandelen pr. 31.12.2020 var 92,9 %, sammenlignet med 79,6% pr. 31.12.2019.

Fremtidig utvikling

Selskapet er fornøyd med den strategien som er lagt, og kommer til å fortsette å drive selskapet i samme retning fremover.

Finansiell risiko

Selskapets finansielle risiko er først og fremst knyttet til langsiktig gjeld og aksjer. Men selskapet er godt rustet for evt renteøkning. Kredittrisiko på kunder ansees begrenset og likviditetsrisiko svært begrenset. Aksjemarkedet blir brukt for å skape meravkastning og styret mener risiko er lav her.

Fortsatt drift

I samsvar med regnskapsloven § 3-3a bekreftes det at forutsetningene om fortsatt drift er til stede. Selskapet er i en sunn økonomisk og finansiell stilling, og styret ser positivt på fremtiden.

Arbeidsmiljø

Arbeidsmiljøet i bedriften ansees som tilfredsstillende.

Det har ikke vært noen skader eller uhell i 2020.

Likestilling og diskriminering

Selskapet har som mål å være en arbeidsplass der det råder full likestilling mellom kvinner og menn.



Ytre miljø

Selskapet forurensrer ikke det ytre miljø utover det som er normalt for bransjen.

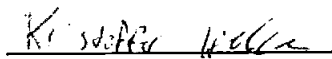
Stathelle, 7. juni 2021




Jon Hella
styreleder / daglig leder



Charlotte Hella Bjørntvedt
styremedlem



Kristoffer Hella
styremedlem



Kristine Hella
styremedlem



Resultatregnskap

Hella Invest AS

Driftsinntekter og driftskostnader	Note	2020	2019
Leieinntekter	7, 9	1 767 692	1 823 331
Sum driftsinntekter		<u>1 767 692</u>	<u>1 823 331</u>
Lønnskostnad	3	37 935	40 613
Avskrivning av driftsmidler og immaterielle eiendeler	5	318 814	472 815
Annen driftskostnad	3	562 327	552 960
Sum driftskostnader		<u>919 076</u>	<u>1 066 389</u>
Driftsresultat		<u>848 616</u>	<u>756 942</u>
Finansinntekter og finanskostnader			
Inntekt på investering i datterselskap	7	7 315 100	7 269 252
Annen renteinntekt		115 598	26 738
Annen finansinntekt	10	802 939	9 561
Verdiøkning markedsbaserte omløpsmidler	10	2 231 478	0
Annen rentekostnad		282 868	306 526
Resultat av finansposter		<u>10 182 247</u>	<u>6 999 024</u>
Ordinært resultat før skattekostnad		11 030 863	7 755 967
Skattekostnad på ordinært resultat	4	239 327	153 951
Ordinært resultat		<u>10 791 536</u>	<u>7 602 016</u>
Årsoverskudd	2	<u>10 791 536</u>	<u>7 602 016</u>
Overføringer			
Tilleggsutbytte		1 000 000	200 000
Avsatt fra/til annen egenkapital	2	9 791 536	7 402 016
Sum overføringer		<u>10 791 536</u>	<u>7 602 016</u>

Hella Invest AS - 2020



Balanse

Hella Invest AS

Eiendeler	Note	2020	2019
Anleggsmidler			
Tomter, bygninger o.a. fast eiendom	5, 8	14 167 614	14 180 669
Driftsløsøre, inventar o.a. utstyr	5	91 746	98 485
Sum varige driftsmidler		<u>14 259 360</u>	<u>14 279 154</u>
Finansielle driftsmidler			
Investeringer i datterselskap	7	1 066 000	1 066 000
Lån til tilknyttet selskap og felles kontrollert virksomhet	7	1 477	0
Investeringer i aksjer og andeler	7	15 000	15 000
Sum finansielle anleggsmidler		<u>1 082 477</u>	<u>1 081 000</u>
Sum anleggsmidler		<u>15 341 836</u>	<u>15 360 154</u>
Omløpsmidler			
Kundefordringer		41 307	85 112
Andre kortsiktige fordringer		88 215	7 710
Sum fordringer		<u>129 522</u>	<u>92 822</u>
Markedsbaserte aksjer	10	8 089 209	100 000
Sum investeringer		<u>8 089 209</u>	<u>100 000</u>
Bankinnskudd, kontanter o.l.	6	14 479 105	16 698 970
Sum omløpsmidler		<u>22 697 836</u>	<u>16 891 792</u>
Sum eiendeler		<u>38 039 672</u>	<u>32 251 945</u>



Balanse

Hella Invest AS

Egenkapital og gjeld	Note	2020	2019
Innskutt egenkapital			
Aksjekapital	1, 2	660 000	660 000
Sum innskutt egenkapital		<u>660 000</u>	<u>660 000</u>
Opptjent egenkapital			
Annen egenkapital		34 784 955	24 993 419
Sum opptjent egenkapital		<u>34 784 955</u>	<u>24 993 419</u>
Sum egenkapital	2	<u>35 444 955</u>	<u>25 653 419</u>
Gjeld			
Utsatt skatt	4	268 583	236 236
Sum avsetning for forpliktelser		<u>268 583</u>	<u>236 236</u>
Gjeld til kredittinstitusjoner	8	2 056 970	6 033 550
Sum annen langsiktig gjeld		<u>2 056 970</u>	<u>6 033 550</u>
Kortsiktig gjeld			
Leverandørgjeld		3 508	2 832
Betalbar skatt	4	206 980	148 563
Skyldig offentlige avgifter	6	5 405	1 259
Annen kortsiktig gjeld		53 271	176 085
Sum kortsiktig gjeld		<u>269 164</u>	<u>328 740</u>
Sum gjeld		<u>2 594 717</u>	<u>6 598 526</u>
Sum egenkapital og gjeld		<u>38 039 672</u>	<u>32 251 945</u>

Stathelle, 07.06.2021
Styret i Hella Invest AS


Jon Hella
styrets- og daglig leder


Charlotte Hella Bjørntvedt
styremedlem


Kristoffer Hella
styremedlem


Kristine Hella
styremedlem

Hella Invest AS - 2020



Indirekte kontantstrøm

Hella Invest AS

	Note	2020	2019
Kontantstrømmer fra operasjonelle aktiviteter			
Resultat før skattekostnad		11 030 863	7 755 967
Periodens betalte skatt		148 563	840
Ordinære avskrivninger		318 814	472 815
Endring i kundefordringer		43 805	-30 150
Endring i leverandørgjeld		675	-39 431
Poster klassifisert som invest.- eller finans.aktivite		-7 989 209	0
Endring i andre tidsavgrensningsposter		-200 650	95 884
Netto kontantstrøm fra operasjonelle aktiviteter		<u>3 055 735</u>	<u>8 254 245</u>
Kontantstrømmer fra investeringsaktiviteter			
Utbetalinger ved kjøp av varige driftsmidler		299 020	0
Netto kontantstrøm fra investeringsaktiviteter		<u>-299 020</u>	<u>0</u>
Kontantstrømmer fra finansieringsaktiviteter			
Innbetalinger ved opptak av ny langsiktig gjeld		0	11 985
Utbetalinger ved nedbetaling av langsiktig gjeld		3 976 580	476 580
Utbetalinger av utbytte		1 000 000	200 000
Netto kontantstrøm fra finansieringsaktiviteter		<u>-4 976 580</u>	<u>-664 595</u>
Netto endring i kontanter og kontantekvivalenter		-2 219 865	7 589 650
Beh. av kont. og kontantekvivalenter ved per. beg.		16 698 970	9 109 319
Beh. av kont. og kontantekvivalenter ved per. slutt		<u>14 479 105</u>	<u>16 698 970</u>



Noter til årsregnskapet

PRINSIPPNOTE

Årsregnskapet er satt opp i samsvar med regnskapslovens bestemmelser og god regnskapsskikk.

Klassifisering og vurdering av balanseposter

Omløpsmidler og kortsiktig gjeld omfatter poster som forfaller til betaling innen ett år etter anskaffelsestidspunktet, samt poster som knytter seg til varekretsløpet. Øvrige poster er klassifisert som anleggsmiddel/langsiktig gjeld.

Omløpsmidler vurderes til laveste av anskaffelseskost og virkelig verdi. Kortsiktig gjeld balanseføres til nominelt beløp på opptakstidspunktet.

Anleggsmidler vurderes til anskaffelseskost, fratrukket av- og nedskrivninger. Langsiktig gjeld balanseføres til nominelt beløp på etableringstidspunktet.

Leieinntekter

Leieinntekter resultatføres når levering har funnet sted.

Estimater

Ledelsen har brukt estimater og forutsetninger som har påvirket resultatregnskapet og verdsettelsen av eiendeler og gjeld, samt usikre eiendeler og forpliktelser på balansedagen under utarbeidelsen av årsregnskapet i henhold til god regnskapsskikk.

Fordringer

Kundefordringer og andre fordringer er oppført i balansen til pålydende etter fradrag for avsetning til forventet tap. Avsetning til tap gjøres på grunnlag av individuelle vurderinger av de enkelte fordringene. I tillegg gjøres det for øvrige kundefordringer en uspesifisert avsetning for å dekke antatt tap på krav.

Varige driftsmidler

Varige driftsmidler balanseføres og avskrives lineært over driftsmidlets forventede levetid. Vesentlige driftsmidler som består av betydelige komponenter med ulik levetid er dekomponert med ulik avskrivningstid for de ulike komponentene. Direkte vedlikehold av driftsmidler kostnadsføres løpende under driftskostnader, mens påkostninger eller forbedringer tillegges driftsmidlets kostpris og avskrives i takt med driftsmidlet. Dersom gjenvinnbart beløp av driftsmiddelet er lavere enn balanseført verdi foretas nedskrivning til gjenvinnbart beløp. Gjenvinnbart beløp er det høyeste av netto salgsverdi og verdi i bruk. Verdi i bruk er nåverdien av de fremtidige kontantstrømmene som eiendelen forventes å generere.



Noter til årsregnskapet

Kontantstrømoppstilling

Kontantstrømoppstillingen er utarbeidet etter den indirekte metode. Beholdning av likvider omfatter kontanter og bankinnskudd.

Pensjoner

Pensjonsordninger finansiert via sikrede ordninger er ikke balanseført. Pensjonspremien anses i disse tilfeller som pensjonskostnad og klassifiseres sammen med lønnskostnader.

Datterselskap/tilknyttet selskap

Datterselskapet og tilknyttede selskaper vurderes etter kostmetoden i selskapsregnskapet. Investeringen er vurdert til anskaffelseskost for aksjene med mindre nedskrivning har vært nødvendig. Det er foretatt nedskrivning til virkelig verdi når verdifall skyldes årsaker som ikke kan antas å være forbigående og det må anses nødvendig etter god regnskapsskikk. Nedskrivninger er reversert når grunnlaget for nedskrivning ikke lenger er til stede.

Utbytte, konsernbidrag og andre utdelinger fra datterselskap er inntektsført samme år som det er avsatt i givers regnskap. Overstiger utbyttet / konsernbidraget andel av opptjent resultat etter anskaffelsestidspunktet, representerer den overskytende del tilbakebetaling av investert kapital, og utdelingene er fratrukket investeringens verdi i balansen til morselskapet.

Kortsiktige plasseringer

Kortsiktige plasseringer (aksjer og andeler vurdert som omløpsmidler) vurderes til laveste av anskaffelseskost og virkelig verdi på balansedagen. Mottatt utbytte og andre utdelinger fra selskapene inntektsføres som annen finansinntekt.

Skatt

Skattekostnad består av betalbar skatt og endring i utsatt skatt. Utsatt skatt/skattefordel er beregnet på alle forskjeller mellom regnskapsmessig og skattemessig verdi på eiendeler og gjeld. Utsatt skatt er beregnet med 22% på grunnlag av de midlertidige forskjeller som eksisterer mellom regnskapsmessige og skattemessige verdier, samt skattemessig underskudd til fremføring ved utgangen av regnskapsåret. Netto utsatt skattefordel balanseføres i den grad det er sannsynlig at denne kan bli utnyttet. Betalbar skatt og utsatt skatt er regnskapsført direkte mot egenkapitalen i den grad skattepostene relaterer seg til poster ført direkte mot egenkapitalen.



Noter til årsregnskapet

NOTE 1 AKSJONÆRER

Aksjekapitalen i Hella Invest AS pr. 31.12 består av 100 stk A-aksjer pålydende kr 660,- og 900 stk B-aksjer pålydende kr 660. Kun A-aksjene har stemmerett.

Selskapets aksjonærer pr. 31.12.20 var:

Aksjonær	Antall aksjer	Eierandel	Verv
Jon Hella	100 (A) / 525 (B)	62,5%	styrets leder/daglig leder
Kristine Hella	125 (B)	12,5%	styremedlem
Charlotte Hella Bjørntvedt	125 (B)	12,5%	styremedlem
Kristoffer Hella	125 (B)	12,5%	styremedlem

Selskapet har ikke omsatt egne aksjer i 2020.

NOTE 2 EGENKAPITAL

Endringer i selskapets egenkapital:

	Aksjekapital	Annen egenkapital	Totalt
Egenkapital 01.01	660 000	24 993 419	25 653 419
Årets overskudd		10 791 536	10 791 536
Tilleggsutbytte		-1 000 000	-1 000 000
Egenkapital 31.12	660 000	34 784 955	35 444 955

NOTE 3 ANSATTE, GODTGJØRELSER ETC.

Lønnskostnader består av følgende poster:

	2020	2019
Lønninger	33 886	36 059
Styrehonorar	0	0
Arbeidsgiveravgift	4 048	4 554
Pensjonsytelser	0	0
Totalt	37 935	40 613

Det har kun vært en ansatt på deltid i 2020. Det er ikke betalt noe godtgjørelse til daglig leder eller styret.



Noter til årsregnskapet

Revisjon:

Det er kostnadsført for 2020 kr 17 500 i revisjonshonorar. Videre er det kostnadsført kr 24 000 i andre tjenester.

Pensjon:

Selskapet er ikke pliktig til å opprette tjenstepensjonsordning etter lov om obligatorisk tjenstepensjon.

Lån og sikkerhetsstillelser

Det er ikke gitt noe lån eller sikkerhetsstillelser til nærstående.

NOTE 4 SKATT

Årets skattekostnad består av:

	2020	2019
Betalbar skatt	206 980	148 563
Endring utsatt skatt	32 347	5 388
Netto skattekostnad	239 327	153 951

Midlertidige forskjeller er knyttet til og anleggsmidler, og er utlignet mot hverandre.

NOTE 5 SPESIFIKASJON AV ANLEGGSMIDLER

	Eiendom for utleie	Anlegg og inventar	Tomt	Totalt
Anskaffelskost 01.01.2020	15 928 345	384 720	1 404 798	17 717 863
Tilgang	0	0	299 020	299 020
Avgang	0	0	0	0
Anskaffelskost 31.12.2020	15 928 345	384 720	1 703 818	18 016 883
Av- og nedskr. pr 31.12.20	3 464 551	292 974	0	3 757 525
Bokført verdi 31.12.2020	12 463 794	91 746	1 703 818	14 259 358
Årets ordinære avskr. økonomisk levetid	312 075 50 år	6 739 5-10 år	0	318 814



Noter til årsregnskapet

NOTE 6 BUNDNE MIDLER

Av bankinnskudd er kr 6 026 bundne midler på skattetrekkkonto i bank. Skyldig skattetrekk utgjør pr. 31. desember kr 3 013.

NOTE 7 KONSERN

Hella Invest AS har eierandeler i følgende datterselskap:

	Anskaffelses- tidspunkt	Forretnings- kontor	Eierandel og stemmeandel	Selskapets egenkapital	Selskapets resultat
Hella Maskin AS	2005	Bamble	61,8%	33 345 149	14 392 253

Hella Invest er morselskap i konsernet og utarbeider særskilt konsernregnskap.

Hella Invest AS har mottatt kr 7 315 100 i utbytte fra datterselskap. Tilsvarende tall for fjoråret var kr 7 269 252.

Selskapet leier ut lokaler til datterselskap, og leie er inntektsført for 2020 med kr 1 457 328. Tilsvarende tall for fjoråret var kr 1 432 642.

Det er ingen mellomværende med datterselskapet ved årsslutt.

NOTE 8 LANGSIKTIG GJELD/PANTSTILLELSER

Gjeld som er sikret med pant:

	<u>2020</u>	<u>2019</u>
Gjeld til kredittinstitusjoner	2 056 970	6 033 550
SUM	2 056 970	6 033 550

Bokført verdi av pantsatte eiendeler:

	<u>2020</u>	<u>2019</u>
Anleggsmidler	14 167 614	14 180 669
SUM	14 167 614	14 180 669

Av selskapets totale gjeld forfaller kr 5 000 000 senere enn 5 år.



Noter til årsregnskapet

NOTE 9 DRIFTSINNTEKTER

Selskapets leieinntekter fordelt på geografisk fordeling

	<u>2020</u>	<u>2019</u>
Norge	1 599 785	1 527 497
USA	93 225	226 834
Thailand	74 682	69 000
SUM	1 767 690	1 823 331

NOTE 10 MARKEDSBASERTE AKSJER

	Anskaffelses- kost	Bokført verdi	Markedsverdi	Resultatført verdiendring
Børsnoterte aksjer	5 857 732	8 089 209	8 089 209	2 231 478

Annen finansinntekt består i sin helhet av gevinst på salg av markedsbaserte aksjer samt utbytte.



EVJEN

REVISJON

Til generalforsamlingen i Hella Invest AS

Uavhengig revisors beretning

Uttalelse om revisjonen av årsregnskapet

Konklusjon

Vi har revidert årsregnskapet til Hella Invest AS som viser et årsoverskudd på NOK 10 791 536. Årsregnskapet består av balanse per 31. desember 2020, resultatregnskap og kontantstrømoppstilling for regnskapsåret avsluttet per denne datoen og noter til årsregnskapet, herunder et sammendrag av viktige regnskapsprinsipper.

Etter vår mening er det medfølgende årsregnskapet avgitt i samsvar med lov og forskrifter og gir et rettviseende bilde av selskapets finansielle stilling per 31. desember 2020, og av dets resultater og kontantstrømmer for regnskapsåret avsluttet per denne datoen i samsvar med regnskapslovens regler og god regnskapsskikk i Norge.

Grunnlag for konklusjonen

Vi har gjennomført revisjonen i samsvar med lov, forskrift og god revisjonsskikk i Norge, herunder de internasjonale revisjonsstandardene (ISA-ene). Våre oppgaver og plikter i henhold til disse standardene er beskrevet i Revisors oppgaver og plikter ved revisjon av årsregnskapet. Vi er uavhengige av selskapet slik det kreves i lov og forskrift, og har overholdt våre øvrige etiske forpliktelser i samsvar med disse kravene. Etter vår oppfatning er innhentet revisjonsbevis tilstrekkelig og hensiktsmessig som grunnlag for vår konklusjon.

Øvrig informasjon

Ledelsen er ansvarlig for øvrig informasjon. Øvrig informasjon består av informasjon i årsberetningen, men inkluderer ikke årsregnskapet og revisjonsberetningen. Vår uttalelse om revisjonen av årsregnskapet dekker ikke øvrig informasjon, og vi attesterer ikke den øvrige informasjonen. I forbindelse med revisjonen av årsregnskapet er det vår oppgave å lese øvrig informasjon med det formål å vurdere hvorvidt det foreligger vesentlig inkonsistens mellom øvrig informasjon og årsregnskapet, kunnskap vi har opparbeidet oss under revisjonen, eller hvorvidt den tilsynelatende inneholder vesentlig feilinformasjon. Dersom vi hadde konkludert med at den øvrige informasjonen inneholder vesentlig feilinformasjon er vi pålagt å rapportere det. Vi har ingenting å rapportere i så henseende.

Evjen Revisjon AS, Stangsgate 13, 3916 Porsgrunn Tel.: 35 55 40 00

E-mail: post@evjenrevisjon.no Web: www.evjenrevisjon.no Foretaksregisteret: NO 915 638 384 MVA

Medlem av Den norske Revisorforening

Side 1 av 2



EVJEN

REVISJON

Styrets og daglig leders ansvar for årsregnskapet

Styret og daglig leder (ledelsen) er ansvarlig for å utarbeide årsregnskapet i samsvar med lov og forskrifter, herunder for at det gir et rettviseende bilde i samsvar med regnskapslovens regler og god regnskapsskikk i Norge. Ledelsen er også ansvarlig for slik intern kontroll som den finner nødvendig for å kunne utarbeide et årsregnskap som ikke inneholder vesentlig feilinformasjon, verken som følge av misligheter eller utilsiktede feil.

Ved utarbeidelsen av årsregnskapet må ledelsen ta standpunkt til selskapets evne til fortsatt drift og opplyse om forhold av betydning for fortsatt drift. Forutsetningen om fortsatt drift skal legges til grunn for årsregnskapet så lenge det ikke er sannsynlig at virksomheten vil bli avvirket.

Revisors oppgaver og plikter ved revisjonen av årsregnskapet

Vårt mål er å oppnå betryggende sikkerhet for at årsregnskapet som helhet ikke inneholder vesentlig feilinformasjon, verken som følge av misligheter eller utilsiktede feil, og å avgi en revisjonsberetning som inneholder vår konklusjon. Betryggende sikkerhet er en høy grad av sikkerhet, men ingen garanti for at en revisjon utført i samsvar med lov, forskrift og god revisjonsskikk i Norge, herunder ISA-ene, alltid vil avdekke vesentlig feilinformasjon som eksisterer. Feilinformasjon kan oppstå som følge av misligheter eller utilsiktede feil. Feilinformasjon blir vurdert som vesentlig dersom den enkeltvis eller samlet med rimelighet kan forventes å påvirke økonomiske beslutninger som brukerne foretar basert på årsregnskapet.

Det henvises til <https://revisorforeningen.no/revisjonsberetninger> som inneholder en beskrivelse av revisors oppgaver og plikter.

Uttalelse om øvrige lovmessige krav

Konklusjon om årsberetningen

Basert på vår revisjon av årsregnskapet som beskrevet ovenfor, mener vi at opplysningene i årsberetningen om årsregnskapet og forutsetningen om fortsatt drift er konsistente med årsregnskapet og i samsvar med lov og forskrifter.

Konklusjon om registrering og dokumentasjon


Basert på vår revisjon av årsregnskapet som beskrevet ovenfor, og kontrollhandlinger vi har funnet nødvendig i henhold til internasjonal standard for attestasjonsoppdrag (ISAE) 3000 «Attestasjonsoppdrag som ikke er revisjon eller forenklet revisorkontroll av historisk finansiell informasjon», mener vi at ledelsen har oppfylt sin plikt til å sørge for ordentlig og oversiktlig registrering og dokumentasjon av selskapets regnskapsopplysninger i samsvar med lov og god bokføringsskikk i Norge.

Porsgrunn, 7. juni 2021

Evjen Revisjon AS



Haakon Evjen
statsautorisert revisor



Konsernregnskap | 2020

HELLA INVEST AS

ORG.NR 988 958 565



Årsberetning 2020 – Hella Invest AS

Konsernregnskap

Virksomhetens art og tilholdssted

Konsernet er leverandør av kvalitetsmaskiner og utstyr til anleggsbransjen. Selskapet leverer blant annet maskinstyring, GPS utstyr, lasere og komprimeringsmaskiner over hele Norge. I tillegg til å eie egne lokaler foretas det også utleie av bedriftshytter i Norge, Thailand og USA.

Selskapets virksomhet foregår fra hovedkontoret på Stathelle i Telemark, og med avdelinger i Agder, Bergen, Oslo, Møre og Rogaland samt Trøndelag.

Redegjørelse for årsregnskapet

Omsetningen i konsernet var NOK 102 874 058 i 2020 mot NOK 107 886 791 i 2019. Årsresultatet endte i 2020 på NOK 17 868 688 mot NOK 11 201 593 året før. Fokus konsernet gjorde mot kjerneområdet i 2019 kan se å ha gitt positivt bidrag.

Det har i 2020 medgått kr 400 000 til kostnader til forskning og utvikling, som hovedsakelig har bestått i utvikling av data- og supportportal. Dette er i sin helhet finansiert over drift.

Samlet kontantstrøm fra driften i konsernet var på NOK 5 489 820, mens driftsresultatet for konsernet utgjorde NOK 19 894 703. Differansen skyldes i hovedsak investeringer i markedsbaserte aksjer og nedbetaling av gjeld. De samlede investeringene i anleggsmidler i 2020 var NOK 593 011.

Konsernets likviditetsbeholdning var NOK 29 290 051 per 31.12.2020. Konsernets evne til egenfinansiering av investeringer er god.

Selskapets kortsiktige gjeld utgjorde pr. 31.12.2020 rundt 83 % av samlet gjeld, sammenlignet med 70 % pr. 31.12.2019. Denne økningen skyldes lite bruk av langsiktig bankgjeld historisk sett. Konsernets finansielle stilling er meget god.

Totalkapitalen var ved utgangen av året NOK 88 206 621, sammenlignet med NOK 83 917 990 året før. Egenkapitalandelen pr. 31.12.2020 var 78 %, sammenlignet med 69 % pr. 31.12.2019

Fremtidig utvikling

Ledelsen er fornøyd med den strategien som er lagt for konsernet, og kommer til å fortsette å drive selskapene i samme retning fremover.

Finansiell risiko

Selskapets finansielle risiko er først og fremst knyttet til valutasvingninger. Varekostnaden som utgjør ca 61% av konsernets kostnader består i en stor del importerte varer. Kredittrisiko på kunder ansees begrenset og likviditetsrisiko svært begrenset.



Fortsatt drift

I samsvar med regnskapsloven § 3-3a bekreftes det at forutsetningene om fortsatt drift er til stede. Konsernet er i en sunn økonomisk og finansiell stilling, og styret ser positivt på fremtiden.

Arbeidsmiljø

Arbeidsmiljøet i bedriften ansees som tilfredsstillende. Sykefraværet var på totalt 1,61% i 2020 sammenlignet med 1,35% i 2019.

Det har ikke vært noen skader eller uhell i 2020.

Likestilling og diskriminering

Selskapet har som mål å være en arbeidsplass der det råder full likestilling mellom kvinner og menn. I styret sitter tre menn. Av de ansatte er det 6 kvinner og 23 menn.

Ytre miljø

Konsernet forurenser ikke det ytre miljø utover det som er vanlig for bransjen.

Stathelle, 31. august 2021

Jon Hella
styreleder / daglig leder

Charlotte Hella Bjørntvedt
styremedlem

Kristoffer Hella
styremedlem

Kristine Hella
styremedlem



Resultatregnskap

Hella Invest AS - Konsernregnskap

	Note	2020	2019
Driftsinntekter og driftskostnader			
Salgsinntekt	8	102 458 211	107 519 188
Leieinntekter	8	415 847	367 603
Sum driftsinntekter		<u>102 874 058</u>	<u>107 886 791</u>
Varekostnad		50 176 686	54 986 532
Lønnskostnad	3	21 909 828	20 569 427
Avskrivning av driftsmidler og immaterielle eiendeler	6	930 957	6 291 185
Annen driftskostnad	3, 9	9 961 885	10 166 190
Sum driftskostnader		<u>82 979 356</u>	<u>92 013 334</u>
Driftsresultat		<u>19 894 703</u>	<u>15 873 457</u>
Finansinntekter og finanskostnader			
Annen renteinntekt		275 807	88 390
Annen finansinntekt	11, 15	3 443 550	169 525
Annen rentekostnad		379 994	418 530
Annen finanskostnad	11, 15	1 019 602	636 603
Resultat av finansposter		<u>2 319 761</u>	<u>-797 217</u>
Ordinært resultat før skattekostnad		22 214 464	15 076 239
Skattekostnad på ordinært resultat	4	4 345 776	3 874 646
Ordinært resultat		<u>17 868 688</u>	<u>11 201 593</u>
Årsoverskudd	2	<u>17 868 688</u>	<u>11 201 593</u>
Minoritetens andel av årsresultat	2	5 548 214	4 342 954
Konsernets resultat	2	12 320 474	6 858 639
Overføringer			
Tilleggsutbytte minoritetsandeler	2	5 356 939	4 770 663
Tilleggsutbytte	2	1 000 000	200 000
Avsatt til annen egenkapital	2	11 511 749	6 230 930
Sum overføringer		<u>17 868 688</u>	<u>11 201 593</u>

Hella Invest AS - Konsernregnskap - 2020



Balanse

Hella Invest AS - Konsernregnskap

	Note	2020	2019
Eiendeler			
Anleggsmidler			
Varige driftsmidler			
Tomter, bygninger o.a. fast eiendom	5, 6	14 288 832	14 317 287
Maskiner og transportmidler	5, 6	2 251 201	2 560 692
Sum varige driftsmidler		<u>16 540 033</u>	<u>16 877 979</u>
Finansielle driftsmidler			
Investeringer i aksjer og andeler		15 000	15 000
Sum finansielle anleggsmidler		<u>15 000</u>	<u>15 000</u>
Sum anleggsmidler		<u>16 555 033</u>	<u>16 892 979</u>
Omløpsmidler			
Lager av varer og annen beholdning	13	<u>21 663 245</u>	<u>18 702 639</u>
Fordringer			
Kundefordringer		12 230 638	12 885 836
Andre kortsiktige fordringer		376 477	182 383
Sum fordringer		<u>12 607 115</u>	<u>13 068 219</u>
Markedsbaserte aksjer	15	8 091 177	100 000
Sum investeringer		<u>8 091 177</u>	<u>100 000</u>
Bankinnskudd, kontanter o.l.	7	<u>29 290 051</u>	<u>35 154 153</u>
Sum omløpsmidler		<u>71 651 588</u>	<u>67 025 011</u>
Sum eiendeler		<u>88 206 621</u>	<u>83 917 990</u>

Hella Invest AS - Konsernregnskap - 2020





Balanse

Hella Invest AS - Konsernregnskap

Egenkapital og gjeld	Note	2020	2019
Innskutt egenkapital			
Aksjekapital	1, 2	<u>660 000</u>	<u>660 000</u>
Sum innskutt egenkapital		<u>660 000</u>	<u>660 000</u>
Opptjent egenkapital			
Annen egenkapital		54 795 755	43 475 281
Minoritetsinteresser		<u>13 268 348</u>	<u>13 077 073</u>
Sum opptjent egenkapital		<u>68 064 103</u>	<u>56 552 354</u>
Sum egenkapital	2	<u>68 724 103</u>	<u>57 212 354</u>
Gjeld			
Utsatt skatt	4	<u>264 693</u>	<u>227 684</u>
Sum avsetning for forpliktelser		<u>264 693</u>	<u>227 684</u>
Gjeld til kredittinstitusjoner	5	<u>3 094 558</u>	<u>7 498 530</u>
Sum annen langsiktig gjeld		<u>3 094 558</u>	<u>7 498 530</u>
Kortsiktig gjeld			
Leverandørgjeld		1 756 147	5 456 873
Betalbar skatt	4	4 308 767	4 459 707
Skattetrekk og andre trekk	7	5 110 296	4 581 968
Annen kortsiktig gjeld		<u>4 948 057</u>	<u>4 480 874</u>
Sum kortsiktig gjeld		<u>16 123 267</u>	<u>18 979 422</u>
Sum gjeld		<u>19 482 518</u>	<u>26 705 636</u>
Sum gjeld og egenkapital		<u>88 206 621</u>	<u>83 917 990</u>

Stathelle, 31.08.2021

Styret i Hella Invest AS - Konsernregnskap


Jon Hella
styrets leder/ daglig leder
Kristine Hella
styremedlem
Charlotte Hella Bjørntvedt
styremedlem
Kristoffer Hella
styremedlem

Hella Invest AS - Konsernregnskap - 2020



Indirekte kontantstrøm

Hella Invest AS - Konsernregnskap

	Note	2020	2019
Kontantstrømmer fra operasjonelle aktiviteter			
Resultat før skattekostnad		22 214 464	15 076 239
Periodens betalte skatt		-4 459 707	-4 067 876
Ordinære avskrivninger		930 957	6 291 185
Endring i varelager		-2 960 606	-2 152 635
Endring i kundefordringer		655 197	-972 829
Endring i leverandørgjeld		-3 700 725	59 935
Poster klassifisert som invest.- eller finans.aktivite		-7 991 177	0
Endring i andre tidsavgrensingsposter		801 417	57 935
Netto kontantstrøm fra operasjonelle aktiviteter		<u>5 489 820</u>	<u>14 291 954</u>
Kontantstrømmer fra investeringsaktiviteter			
Utbetalinger ved kjøp av varige driftsmidler		-593 011	-254 024
Netto kontantstrøm fra investeringsaktiviteter		<u>-593 011</u>	<u>-254 024</u>
Kontantstrømmer fra finansieringsaktiviteter			
Innbetalinger ved opptak av ny langsiktig gjeld		-4 403 972	-888 921
Utbetalinger av utbytte		-6 356 939	-4 970 663
Netto kontantstrøm fra finansieringsaktiviteter		<u>-10 760 911</u>	<u>-5 859 584</u>
Netto endring i kontanter og kontantekvivalenter		-5 864 102	8 178 346
Beholdning av likvider o.l ved periodens start		<u>35 154 153</u>	<u>26 975 808</u>
Beholdning av likvider o.l ved periodens slutt		<u>29 290 051</u>	<u>35 154 153</u>



Noter til konsernregnskapet

PRINSIPPNOTE

Årsregnskapet er satt opp i samsvar med regnskapslovens bestemmelser og god regnskapsskikk.

Klassifisering og vurdering av balanseposter

Omløpsmidler og kortsiktig gjeld omfatter poster som forfaller til betaling innen ett år etter anskaffelsestidspunktet, samt poster som knytter seg til varekretsløpet. Øvrige poster er klassifisert som anleggsmiddel/langsiktig gjeld.

Omløpsmidler vurderes til laveste av anskaffelseskost og virkelig verdi. Kortsiktig gjeld balanseføres til nominelt beløp på opptakstidspunktet.

Anleggsmidler vurderes til anskaffelseskost, fratrukket av- og nedskrivninger. Langsiktig gjeld balanseføres til nominelt beløp på etableringstidspunktet.

Konsolidering

Konsernregnskapet inkluderer Hella Invest AS og selskaper som Hella Invest AS har bestemmende innflytelse over. Bestemmende innflytelse oppnås normalt når konsernet eier mer enn 50 % av aksjene i selskapet, og konsernet er i stand til å utøve faktisk kontroll over selskapet. Minoritetsinteresser inngår i konsernets egenkapital. Transaksjoner og mellomværende mellom selskapene i konsernet er eliminert. Konsernregnskapet er utarbeidet etter ensartede prinsipper, ved at datterselskapet følger de samme regnskapsprinsipper som morselskapet. Oppkjøpsmetoden benyttes ved regnskapsføring av virksomhetssammenslutninger. Selskaper som er kjøpt eller solgt i løpet av året inkluderes i konsernregnskapet fra det tidspunktet kontroll oppnås og inntil kontroll opphører.

Salg

Inntekter fra salg av varer og leieinntekter resultatføres når levering har funnet sted og det vesentligste av risiko og avkastning er overført.

Estimater

Ledelsen har brukt estimater og forutsetninger som har påvirket resultatregnskapet og verdsettelsen av eiendeler og gjeld, samt usikre eiendeler og forpliktelser på balansedagen under utarbeidelsen av årsregnskapet i henhold til god regnskapsskikk.

Valuta

Transaksjoner i utenlandsk valuta omregnes til kursen på transaksjonstidspunktet.

Pengeposter i utenlandsk valuta omregnes til norske kroner ved å benytte balansedagens kurs. Ikke-pengeposter som måles til historisk kurs uttrykt i utenlandsk valuta, omregnes til norske kroner ved å benytte valutakursen på transaksjonstidspunktet. Ikke-pengeposter som måles til virkelig verdi uttrykt i utenlandsk valuta, omregnes til valutakursen fastsatt på måletidspunktet. Valutakursendringer resultatføres løpende i regnskapsperioden under andre finansposter.



Noter til konsernregnskapet

Fordringer

Kundefordringer og andre fordringer er oppført i balansen til pålydende etter fradrag for avsetning til forventet tap. Avsetning til tap gjøres på grunnlag av individuelle vurderinger av de enkelte fordringene. I tillegg gjøres det for øvrige kundefordringer en uspesifisert avsetning for å dekke antatt tap på krav.

Varige driftsmidler

Varige driftsmidler balanseføres og avskrives lineært over driftsmidlets forventede levetid. Vesentlige driftsmidler som består av betydelige komponenter med ulik levetid er dekomponert med ulik avskrivningstid for de ulike komponentene. Direkte vedlikehold av driftsmidler kostnadsføres løpende under driftskostnader, mens påkostninger eller forbedringer tillegges driftsmidlets kostpris og avskrives i takt med driftsmidlet. Dersom gjenvinnbart beløp av driftsmiddelet er lavere enn balanseført verdi foretas nedskrivning til gjenvinnbart beløp. Gjenvinnbart beløp er det høyeste av netto salgsverdi og verdi i bruk. Verdi i bruk er nåverdien av de fremtidige kontantstrømmene som eiendelen forventes å generere.

Varer

Varelager regnskapsføres til det laveste av anskaffelseskost og netto salgspris. Netto salgspris er estimert salgspris ved ordinær drift etter fradrag for beregnede nødvendige utgifter for gjennomføring av salget. Anskaffelseskost tilordnes ved bruk av FIFO metoden og inkluderer utgifter påløpt ved anskaffelse av varene og kostnader for å bringe varene til nåværende tilstand og plassering.

Kontantstrømoppstilling

Kontantstrømoppstillingen er utarbeidet etter den indirekte metode. Beholdning av likvider omfatter kontanter, bankinnskudd og andre kortsiktige, likvide plasseringer.

Pensjoner

Pensjonsordninger finansiert via sikrede ordninger er ikke balanseført. Pensjonspremien anses i disse tilfeller som pensjonskostnad og klassifiseres sammen med lønnskostnader.

Skatt

Skattekostnad består av betalbar skatt og endring i utsatt skatt. Utsatt skatt/skattefordel er beregnet på alle forskjeller mellom regnskapsmessig og skattemessig verdi på eiendeler og gjeld. Utsatt skatt er beregnet med 22% på grunnlag av de midlertidige forskjeller som eksisterer mellom regnskapsmessige og skattemessige verdier, samt skattemessig underskudd til fremføring ved utgangen av regnskapsåret. Netto utsatt skattefordel balanseføres i den grad det er sannsynlig at denne kan bli utnyttet. Betalbar skatt og utsatt skatt er regnskapsført direkte mot egenkapitalen i den grad skattepostene relaterer seg til poster ført direkte mot egenkapitalen.



Noter til konsernregnskapet

NOTE 1 AKSJONÆRER

Aksjekapitalen i Hella Invest AS pr. 31.12 består av 100 stk A-aksjer pålydende kr 660,- og 900 stk B-aksjer pålydende kr 660. Kun A-aksjene har stemmerett.

Selskapets aksjonærer pr. 31.12.20 var:

Aksjonær	Antall aksjer	Eierandel	Verv
Jon Hella	100 (A) / 525 (B)	62,5%	styrets leder/daglig leder
Kristine Hella	125 (B)	12,5%	styremedlem
Charlotte Hella Bjørntvedt	125 (B)	12,5%	styremedlem
Kristoffer Hella	125 (B)	12,5%	styremedlem

Selskapet har ikke omsatt egne aksjer i 2020.

NOTE 2 EGENKAPITAL

Endringer i selskapets egenkapital:

	Aksjekapital	Annen Egenkapital	Minoritets-interesser	Totalt
Egenkapital 31.12	660 000	43 475 281	13 077 073	57 212 354
Årets resultat		12 320 474	5 548 214	17 868 688
Tilleggsutbytte		- 1 000 000	-5 356 939	-6 356 939
Egenkapital 31.12	660 000	54 795 755	13 268 348	68 724 103



Noter til konsernregnskapet

NOTE 3 ANSATTE, GODTGJØRELSER ETC.

Lønnskostnader består av følgende poster:

	2020	2019
Lønninger	18 014 106	16 800 768
Arbeidsgiveravgift	2 639 605	2 647 855
Pensjonskostnader	1 002 165	836 637
Andre ytelser	253 951	284 166
Totalt	21 909 828	20 569 427

Det har gjennomsnittlig vært 27 årsverk i selskapet i løpet av 2020. Daglig leders honorar har vært kr 1 066 264. Det er ikke utbetalt noe honorar til styret.

Revisjon:

Det er kostnadsført for 2020 kr 87 500 i revisjonshonorar. Videre er det kostnadsført kr 54 625 i andre tjenester som vedrører teknisk bistand ved utarbeidelse årsregnskap og skattepapirer.

Pensjon:

Selskapet er pliktig til å ha tjenstepensjonsordning etter lov om obligatorisk tjenstepensjon. Selskapets pensjonsordninger tilfredsstiller kravene i denne lov.

Lån og sikkerhetsstillelser

Det er ikke gitt noe lån eller sikkerhetsstiller til nærstående.

NOTE 4 SKATT

Årets skattekostnad består av:

	2020	2019
Betalbar skatt	4 308 767	4 459 707
Endring utsatt skatt	37 009	-585 061
Netto skattekostnad	4 345 776	3 874 646

Midlertidige forskjeller er knyttet til anleggsmidler og avsetninger, og er utlignet mot hverandre.



Noter til konsernregnskapet

NOTE 5 LANGSIKTIG GJELD/PANTSTILLELSER

Gjeld som er sikret med pant:

	<u>2020</u>	<u>2019</u>
Gjeld til kredittinstitusjoner	3 094 558	7 498 530
SUM	7 498 530	7 498 530

Bokført verdi av pantsatte eiendeler:

	<u>2020</u>	<u>2019</u>
Anleggsmidler	16 540 033	16 877 979
Varelager	21 663 245	18 701 639
SUM	38 203 278	35 579 618

Av selskapets totale gjeld forfaller kr 2 500 000 senere enn 5 år.

NOTE 6 SPESIFIKASJON AV ANLEGGSMIDLER

	Maskiner og utstyr	Elendom	Tomt	Totalt
Anskaffelskost 1.1.2020	4 027 325	15 928 345	1 404 798	21 360 468
Tilgang	293 991	0	299 020	593 011
Avgang	0	0	0	0
Anskaffelskost 31.12.2020	4 321 316	15 928 345	1 703 818	21 953 479
Av- og nedskr pr 31.12.20	2 070 115	3 343 331	0	5 413 443
Bokført verdi 31.12.2020	2 251 201	12 585 014	1 703 818	16 540 033
Årets ordinære avskr. økonomisk levetid	618 882 5-10 år	312 075 50 år	0	930 957



Noter til konsernregnskapet

NOTE 7 BUNDNE MIDLER

Av bankinnskudd er kr 883 686 bundne midler på skattetrekkskonto i bank. Skyldig skattetrekk utgjør pr. 31. desember kr 839 568.

NOTE 8 DRIFTSINTEKTER

Selskapets inntekter fordelt på geografisk fordeling

	<u>2020</u>	<u>2019</u>
Norge	102 706 151	107 521 043
Usa	93 225	226 834
Thailand	74 682	138 914
SUM	102 874 058	107 886 791

NOTE 10 LEASINGAVTALER

Selskapet har inngått flere operasjonelle leieavtaler av driftsmidler og utstyr. De fleste leieavtalene har en avtalt leietid med et fastlagt beløp for evt overtakelse av driftsmidlet.

	<u>2020</u>	<u>2019</u>
Ordinære leiebetalinger	1 123 357	1 096 248

Ingen av leieavtalene går lenger enn 5 år.

NOTE 11 VALUTAGEVINSTER OG – TAP

Av konsernets finansinntekter består 544 276 av agiovinning og av selskapets finanskostnader består 1 019 016 av agiotap.



Noter til konsernregnskapet

NOTE 12 GARANTIAVSETNING

I posten kortsiktig gjeld foreligger det en generell avsetning til garantiforpliktelser.

	2020	2019
Service og garantiforpliktelser:	100 000	100 000

NOTE 13 VARER

	2020	2019
Andre handelsvarer	21 663 245	18 702 639
SUM	21 663 245	18 702 639

Varene er vurdert laveste av anskaffelsesverdi og salgsverdi, og det er ikke funnet nødvendig å foreta noen nedskrivning for ukurans.

NOTE 14 KONSERNSELSKAPER

I konsernregnskapet inngår følgende selskaper:

	2020	2019
Hella Maskin AS	100%	100%

NOTE 15 MARKEDSBASERTE AKSJER

	Anskaffelses- kost	Bokført verdi	Markedsverdi	Resultatført verdiendring
Børsnoterte aksjer	5 857 732	8 089 209	8 089 209	2 231 478

I posten annen finansinntekt er gevinst aksjer medtatt med kr 458 386 samt årets resultatførte verdiendring.



EVJEN

REVISJON

Til generalforsamlingen i Hella Invest AS

Uavhengig revisors beretning

Uttalelse om revisjonen av årsregnskapet

Konklusjon

Vi har revidert Hella Invest AS' årsregnskap som viser et overskudd på kr 17 868 688 for konsernregnskapet, og etter vår mening:

- er årsregnskapet avgitt i samsvar med lov og forskrifter
- gir det medfølgende konsernregnskapet et rettviseende bilde av den finansielle stillingen til konsernet Hella Invest AS per 31. desember 2020 og av konsernets resultater og kontantstrømmer for det avsluttede regnskapsåret i samsvar med regnskapslovens regler og god regnskapsskikk i Norge.

Årsregnskapet består av:

- konsernregnskapet som består av balanse per 31. desember 2020, resultatregnskap og kontantstrømoppstilling for regnskapsåret avsluttet per denne datoen og noter, herunder et sammendrag av viktige regnskapsprinsipper.

Grunnlag for konklusjonen

Vi har gjennomført revisjonen i samsvar med lov, forskrift og god revisjonsskikk i Norge, herunder de internasjonale revisjonsstandardene (ISA-ene). Våre oppgaver og plikter i henhold til disse standardene er beskrevet i *Revisors oppgaver og plikter ved revisjon av årsregnskapet*. Vi er uavhengige av selskapet slik det kreves i lov og forskrift, og har overholdt våre øvrige etiske forpliktelser i samsvar med disse kravene. Etter vår oppfatning er innhentet revisjonsbevis tilstrekkelig og hensiktsmessig som grunnlag for vår konklusjon.

Øvrig informasjon

Ledelsen er ansvarlig for øvrig informasjon. Øvrig informasjon består av informasjon i årsberetningen, men inkluderer ikke årsregnskapet og revisjonsberetningen. Vår uttalelse om revisjonen av årsregnskapet dekker ikke øvrig informasjon, og vi attesterer ikke den øvrige informasjonen.

I forbindelse med revisjonen av årsregnskapet er det vår oppgave å lese øvrig informasjon med det formål å vurdere hvorvidt det foreligger vesentlig inkonsistens mellom øvrig informasjon og årsregnskapet, kunnskap vi har opparbeidet oss under revisjonen, eller hvorvidt den tilsynelatende inneholder vesentlig feilinformasjon. Dersom vi hadde konkludert med at den øvrige informasjonen inneholder vesentlig feilinformasjon er vi pålagt å rapportere det. Vi har ingenting å rapportere i så henseende.

Evjen Revisjon AS, Stangsgate 13, 3916 Porsgrunn Tel.: 35 55 40 00

E-mail: post@evjenrevisjon.no Web: www.evjenrevisjon.no Foretaksregisteret: NO 915 638 384 MVA

Medlem av Den norske Revisorforening

Side 1 av 2



EVJEN

REVISJON

Styrets og daglig leders ansvar for årsregnskapet

Styret og daglig leder (ledelsen) er ansvarlig for å utarbeide årsregnskapet i samsvar med lov og forskrifter, herunder for at det gir et rettviseende bilde i samsvar med regnskapslovens regler og god regnskapsskikk i Norge. Ledelsen er også ansvarlig for slik intern kontroll som den finner nødvendig for å kunne utarbeide et årsregnskap som ikke inneholder vesentlig feilinformasjon, verken som følge av misligheter eller utilsiktede feil.

Ved utarbeidelsen av årsregnskapet må ledelsen ta standpunkt til konsernets evne til fortsatt drift og opplyse om forhold av betydning for fortsatt drift. Forutsetningen om fortsatt drift skal legges til grunn for årsregnskapet så lenge det ikke er sannsynlig at virksomheten vil bli avvirket.

Revisors oppgaver og plikter ved revisjonen av årsregnskapet

Vårt mål er å oppnå betryggende sikkerhet for at årsregnskapet som helhet ikke inneholder vesentlig feilinformasjon, verken som følge av misligheter eller utilsiktede feil, og å avgi en revisjonsberetning som inneholder vår konklusjon. Betryggende sikkerhet er en høy grad av sikkerhet, men ingen garanti for at en revisjon utført i samsvar med lov, forskrift og god revisjonsskikk i Norge, herunder ISA-ene, alltid vil avdekke vesentlig feilinformasjon som eksisterer. Feilinformasjon kan oppstå som følge av misligheter eller utilsiktede feil. Feilinformasjon blir vurdert som vesentlig dersom den enkeltvis eller samlet med rimelighet kan forventes å påvirke økonomiske beslutninger som brukerne foretar basert på årsregnskapet.

Det henvises til <https://revisorforeningen.no/revisjonsberetninger> som inneholder en beskrivelse av revisors oppgaver og plikter.

Uttalelse om øvrige lovmessige krav

Konklusjon om årsberetningen

Basert på vår revisjon av årsregnskapet som beskrevet ovenfor, mener vi at opplysningene i årsberetningen om årsregnskapet og forutsetningen om fortsatt drift er konsistente med årsregnskapet og i samsvar med lov og forskrifter.

Konklusjon om registrering og dokumentasjon

Basert på vår revisjon av årsregnskapet som beskrevet ovenfor, og kontrollhandlinger vi har funnet nødvendig i henhold til internasjonal standard for attestasjonsoppdrag (ISAE) 3000 «Attestasjonsoppdrag som ikke er revisjon eller forenklet revisorkontroll av historisk finansiell informasjon», mener vi at ledelsen har oppfylt sin plikt til å sørge for ordentlig og oversiktlig registrering og dokumentasjon av selskapets regnskapsopplysninger i samsvar med lov og god bokføringskikk i Norge.

Porsgrunn, 31. august 2021
Evjen Revisjon AS


Haakon Evjen
statsautorisert revisor