



## ÅRSREGNSKAPET FOR REGNSKAPSÅRET 2022 - GENERELL INFORMASJON

### Enheten

Organisasjonsnummer: 989 259 024  
Organisasjonsform: Aksjeselskap  
Foretaksnavn: GSL INVEST AS  
Forretningsadresse: Lyngbakken 33  
4344 BRYNE

### Regnskapsår

Årsregnskapets periode: 01.01.2022 - 31.12.2022

### Konsern

Morselskap i konsern: Nei

### Regnskapsregler

Regler for små foretak benyttet: Ja  
Benyttet ved utarbeidelsen av årsregnskapet til selskapet: Regnskapslovens alminnelige regler

### Årsregnskapet fastsatt av kompetent organ

Bekreftet av representant for selskapet: Gunnar Slettebø  
Dato for fastsettelse av årsregnskapet: 30.06.2023

### Grunnlag for avgivelse

År 2022: Årsregnskapet er elektronisk innlevert  
År 2021: Tall er hentet fra elektronisk innlevert årsregnskap fra 2022

*Det er ikke krav til at årsregnskapet m.v. som sendes til Regnskapsregisteret er undertegnet. Kontrollen på at dette er utført ligger hos revisor/enhetens øverste organ. Sikkerheten ivaretas ved at innsender har rolle/rettighet for innsending av årsregnskapet via Altinn, og ved at det bekreftes at årsregnskapet er fastsatt av kompetent organ.*

Brønnøysundregistrene, 11.07.2024



## Resultatregnskap

Beløp i: NOK	Note	2022	2021
<b>RESULTATREGNSKAP</b>			
<b>Inntekter</b>			
Annen driftsinntekt		11 867 409	4 003 858
<b>Sum inntekter</b>		<b>11 867 409</b>	<b>4 003 858</b>
<b>Kostnader</b>			
Annen driftskostnad		41 021	35 018
<b>Sum kostnader</b>		<b>41 021</b>	<b>35 018</b>
<b>Driftsresultat</b>		<b>11 826 389</b>	<b>3 968 840</b>
<b>Finansinntekter og finanskostnader</b>			
Annen renteinntekt		345 351	221 311
Annen finansinntekt		178 981	581 105
<b>Sum finansinntekter</b>		<b>524 332</b>	<b>802 416</b>
Annen rentekostnad		170 873	50 081
Annen finanskostnad		237 090	61 446
<b>Sum finanskostnader</b>		<b>407 963</b>	<b>111 527</b>
<b>Netto finans</b>		<b>116 369</b>	<b>690 889</b>
<b>Ordinært resultat før skattekostnad</b>		<b>11 942 758</b>	<b>4 659 729</b>
Skattekostnad		94 749	156 312
<b>Ordinært resultat etter skattekostnad</b>		<b>11 848 008</b>	<b>4 503 417</b>
<b>Årsresultat</b>		<b>11 848 009</b>	<b>4 503 417</b>
<b>Overføringer og disponeringer</b>			
Annen egenkapital		11 848 009	4 503 417
<b>Sum overføringer og disponeringer</b>		<b>11 848 009</b>	<b>4 503 417</b>



### Balanse

Beløp i: NOK	Note	2022	2021
<b>BALANSE - EIENDELER</b>			
<b>Anleggsmidler</b>			
<b>Immaterielle eiendeler</b>			
<b>Finansielle anleggsmidler</b>			
Lån til foretak i samme konsern	1	0	0
Lån til tilknyttet selskap og felles kontrollert virksomhet	1	0	0
Investeringer i aksjer og andeler		21 421 085	20 976 406
Andre langsiktige fordringer	1, 2	59 187	465 501
<b>Sum finansielle anleggsmidler</b>		<b>21 480 272</b>	<b>21 441 907</b>
<b>Sum anleggsmidler</b>		<b>21 480 272</b>	<b>21 441 907</b>
<b>Omløpsmidler</b>			
<b>Varer</b>			
<b>Fordringer</b>			
Andre kortsiktige fordringer	2	114	77 613
<b>Sum fordringer</b>		<b>114</b>	<b>77 613</b>
<b>Investeringer</b>			
Markedsbaserte aksjer		13 093 919	12 430 516
Andre finansielle instrumenter		5 000 000	3 566 315
<b>Sum investeringer</b>		<b>18 093 919</b>	<b>15 996 831</b>
<b>Bankinnskudd, kontanter og lignende</b>			
Bankinnskudd, kontanter og lignende		10 646 930	697 931
<b>Sum bankinnskudd, kontanter og lignende</b>		<b>10 646 930</b>	<b>697 931</b>
<b>Sum omløpsmidler</b>		<b>28 740 963</b>	<b>16 772 375</b>
<b>SUM EIENDELER</b>		<b>50 221 235</b>	<b>38 214 282</b>

### BALANSE - EGENKAPITAL OG GJELD



## Balanse

Beløp i: NOK	Note	2022	2021
<b>Egenkapital</b>			
<b>Innskutt egenkapital</b>			
Selskapskapital		100 000	100 000
<b>Sum innskutt egenkapital</b>		<b>100 000</b>	<b>100 000</b>
<b>Opptjent egenkapital</b>			
Annen egenkapital		39 745 520	27 897 511
<b>Sum opptjent egenkapital</b>		<b>39 745 520</b>	<b>27 897 511</b>
<b>Sum egenkapital</b>		<b>39 845 520</b>	<b>27 997 511</b>
<b>Sum langsiktig gjeld</b>		<b>0</b>	<b>0</b>
<b>Kortsiktig gjeld</b>			
Betalbar skatt		94 749	156 312
Annen kortsiktig gjeld		10 280 968	10 060 460
<b>Sum kortsiktig gjeld</b>		<b>10 375 717</b>	<b>10 216 772</b>
<b>Sum gjeld</b>		<b>10 375 717</b>	<b>10 216 772</b>
<b>SUM EGENKAPITAL OG GJELD</b>		<b>50 221 237</b>	<b>38 214 283</b>



## Brønnøysundregistrene

### ÅRSREGNSKAP FOR REGNSKAPSÅRET 2022 - GENERELL INFORMASJON

Journalnummer: 2023 638319

#### Enheten

Organisasjonsnummer: 989 259 024  
Organisasjonsform: Aksjeselskap  
Foretaksnavn: GSL INVEST AS  
Forretningsadresse: Lyngbakken 33  
4344 BRYNE

#### Regnskapsår

Årsregnskapets periode: 01.01.2022 - 31.12.2022

#### Konsern

Morselskap i konsern: Nei

#### Regnskapsregler

Regler for små foretak benyttet: Ja  
Benyttet ved utarbeidelsen av  
årsregnskapet til selskapet: Regnskapslovens alminnelige regler

#### Årsregnskapet fastsatt av kompetent organ

Bekreftet av representant for selskapet: Gunnar Slettebø  
Dato for fastsettelse av årsregnskapet: 30.06.2023

#### Revisjon

Årsregnskapet er utarbeidet av ekstern  
autorisert regnskapsfører: Ja  
Ekstern autorisert regnskapsfører har i  
løpet av regnskapsåret bistått ved den  
løpende regnskapsføringen eller utført  
andre tjenester for selskapet enn å  
utarbeide årsregnskapet: Ja

#### Grunnlag for avgivelse

År 2022: Årsregnskap er elektronisk innlevert.  
År 2021: Tall er hentet fra elektronisk innlevert årsregnskap fra 2022.

*Det er ikke krav til at årsregnskapet m.v. som sendes til Regnskapsregisteret er undertegnet. Kontrollen på at dette er utført ligger hos revisor/enhetens øverste organ. Sikkerheten ivaretas ved at innsender har rolle/rettighet for innsending av årsregnskapet via Altinn, og ved at det bekreftes at årsregnskapet er fastsatt av kompetent organ.*

Brønnøysundregistrene, 02.08.2023

---

Brønnøysundregistrene  
Postadresse: Postboks 900, 8910 Brønnøysund  
Telefon: 75 00 75 00  
E-post: firmapost@brreg.no Internett: www.brreg.no  
Organisasjonsnummer: 974 760 673



Organisasjonsnr: 989 259 024  
GSL INVEST AS

## RESULTATREGNSKAP

<b>Beløp i: NOK</b>	<b>Note</b>	<b>2022</b>	<b>2021</b>
<b>RESULTATREGNSKAP</b>			
<b>Inntekter</b>			
Annen driftsinntekt		11 867 409	4 003 858
<b>Sum inntekter</b>		<b>11 867 409</b>	<b>4 003 858</b>
<b>Kostnader</b>			
Annen driftskostnad		41 021	35 018
<b>Sum kostnader</b>		<b>41 021</b>	<b>35 018</b>
<b>Driftsresultat</b>		<b>11 826 389</b>	<b>3 968 840</b>
<b>Finansinntekter og finanskostnader</b>			
Annen renteinntekt		345 351	221 311
Annen finansinntekt		178 981	581 105
<b>Sum finansinntekter</b>		<b>524 332</b>	<b>802 416</b>
Annen rentekostnad		170 873	50 081
Annen finanskostnad		237 090	61 446
<b>Sum finanskostnader</b>		<b>407 963</b>	<b>111 527</b>
<b>Netto finans</b>		<b>116 369</b>	<b>690 889</b>
<b>Ordinært resultat før skattekostnad</b>			
Skattekostnad		11 942 758	4 659 729
		94 749	156 312
<b>Ordinært resultat etter skattekostnad</b>		<b>11 848 008</b>	<b>4 503 417</b>
<b>Årsresultat</b>		<b>11 848 009</b>	<b>4 503 417</b>
<b>Overføringer og disponeringer</b>			
Annen egenkapital		11 848 009	4 503 417
<b>Sum overføringer og disponeringer</b>		<b>11 848 009</b>	<b>4 503 417</b>



Organisasjonsnr: 989 259 024  
GSL INVEST AS

## BALANSE

Beløp i: NOK	Note	2022	2021
--------------	------	------	------

### BALANSE - EIENDELER

#### Anleggsmidler

##### Immaterielle eiendeler

##### Finansielle anleggsmidler

Lån til foretak i samme konsern	1	0	0
Lån til tilknyttet selskap og felles kontrollert virksomhet	1	0	0
Investeringer i aksjer og andeler		21 421 085	20 976 406
Andre langsiktige fordringer	1, 2	59 187	465 501
<b>Sum finansielle anleggsmidler</b>		<b>21 480 272</b>	<b>21 441 907</b>
<b>Sum anleggsmidler</b>		<b>21 480 272</b>	<b>21 441 907</b>

#### Omløpsmidler

##### Varer

##### Fordringer

Andre kortsiktige fordringer	2	114	77 613
<b>Sum fordringer</b>		<b>114</b>	<b>77 613</b>

##### Investeringer

Markedsbaserte aksjer		13 093 919	12 430 516
Andre finansielle instrumenter		5 000 000	3 566 315
<b>Sum investeringer</b>		<b>18 093 919</b>	<b>15 996 831</b>

##### Bankinnskudd, kontanter og lignende

Bankinnskudd, kontanter og lignende		10 646 930	697 931
<b>Sum bankinnskudd, kontanter og lignende</b>		<b>10 646 930</b>	<b>697 931</b>

<b>Sum omløpsmidler</b>		<b>28 740 963</b>	<b>16 772 375</b>
-------------------------	--	-------------------	-------------------

<b>SUM EIENDELER</b>		<b>50 221 235</b>	<b>38 214 282</b>
----------------------	--	-------------------	-------------------

### BALANSE - EGENKAPITAL OG GJELD

#### Egenkapital



<b>Innskutt egenkapital</b>		
Selskapskapital	100 000	100 000
<b>Sum innskutt egenkapital</b>	<b>100 000</b>	<b>100 000</b>
<b>Opptjent egenkapital</b>		
Annen egenkapital	39 745 520	27 897 511
<b>Sum opptjent egenkapital</b>	<b>39 745 520</b>	<b>27 897 511</b>
<b>Sum egenkapital</b>	<b>39 845 520</b>	<b>27 997 511</b>
<b>Sum langsiktig gjeld</b>	<b>0</b>	<b>0</b>
<b>Kortsiktig gjeld</b>		
Betalbar skatt	94 749	156 312
Annen kortsiktig gjeld	10 280 968	10 060 460
<b>Sum kortsiktig gjeld</b>	<b>10 375 717</b>	<b>10 216 772</b>
<b>Sum gjeld</b>	<b>10 375 717</b>	<b>10 216 772</b>
<b>SUM EGENKAPITAL OG GJELD</b>	<b>50 221 237</b>	<b>38 214 283</b>



Organisasjonsnr: 989 259 024  
GSL INVEST AS

NOTEOPPLYSNINGER - SELSKAP - alle poster oppgitt i hele tall

## Note

### Regnskapsprinsipper

Årsregnskapet er satt opp i samsvar med regnskapslovens bestemmelser og god regnskapsskikk for små foretak. Klassifisering og vurdering av balanseposter Omløpsmidler og kortsiktig gjeld omfatter poster som forfaller til betaling innen ett år etter balansedagen, samt poster som knytter seg til varekretsløpet. Øvrige poster er klassifisert som anleggsmiddel/langsiktig gjeld. Omløpsmidler vurderes til laveste av anskaffelseskost og virkelig verdi. Kortsiktig gjeld balanseføres til nominelt beløp på etableringstidspunktet. Finansielle anleggsmidler vurderes til anskaffelseskost, men nedskrives til virkelig verdi ved verdifall som ikke forventes å være forbigående. Anleggsmidler med begrenset økonomisk levetid avskrives planmessig. Langsiktig gjeld balanseføres til nominelt beløp på etableringstidspunktet. Selskapet har kun finansielle anleggsmidler. Fordringer Kundefordringer og andre fordringer er oppført i balansen til pålydende etter fradrag for avsetning til forventet tap. Avsetning til tap gjøres på grunnlag av individuelle vurderinger av de enkelte fordringene. I tillegg gjøres det for øvrige Kundefordringer en uspesifisert avsetning for å dekke antatt tap. Valuta Pengeposter i utenlandsk valuta er vurdert til kursen ved regnskapsårets slutt. Annen driftsinntekt Mottatt utbytte, gevinst ved salg av aksjer, nedskrivning og reverserte nedskrivninger av omløpsmidler blir klassifisert som annen driftsinntekt. Annen driftsinntekt Mottatt utdeling, gevinster ved salg av aksjer, nedskrivninger og reverserte nedskrivninger av omløpsmidler blir klassifisert som annen driftsinntekt. Skatter Skattekostnaden i resultatregnskapet omfatter kun periodens betalbare skatt. Det foreligger ingen midlertidige forskjeller utover fremførbart underskudd. Utsatt skattefordel balanseføres ikke i tråd med god regnskapsskikk for små foretak.

## Note

Antall årsverk i regnskapsåret  
0.00

<u>Sum</u>	<u>Beløp</u>
<u>Balanseført verdi 31.12.</u>	<u>Varige driftsmidler Immaterielle eiend.</u>

## Konsernregnskap

Morselskapet sitt navn

Forretningskontor for morselskapet





GSL INVEST AS  
989 259 024

## Resultatregnskap

	Note	2022	2021
<b>Driftsinntekter</b>			
Annen driftsinntekt		11 867 409	4 003 858
<b>Sum driftsinntekter</b>		<b>11 867 409</b>	<b>4 003 858</b>
<b>Driftskostnader</b>			
Annen driftskostnad		-41 021	-35 018
<b>Sum driftskostnader</b>		<b>-41 021</b>	<b>-35 018</b>
<b>Driftsresultat</b>		<b>11 826 389</b>	<b>3 968 840</b>
<b>Finansinntekter</b>			
Annen renteinntekt		345 351	221 311
Annen finansinntekt		178 981	581 105
<b>Sum finansinntekter</b>		<b>524 332</b>	<b>802 416</b>
<b>Finanskostnader</b>			
Annen rentekostnad		-170 873	-50 081
Annen finanskostnad		-237 090	-61 446
<b>Sum finanskostnader</b>		<b>-407 963</b>	<b>-111 527</b>
<b>Netto finans</b>		<b>116 369</b>	<b>690 889</b>
<b>Resultat før skattekostnad</b>		<b>11 942 758</b>	<b>4 659 729</b>
Skattekostnad		-94 749	-156 312
<b>Årsresultat</b>		<b>11 848 009</b>	<b>4 503 417</b>
<b>Overføringer</b>			
Annen egenkapital		11 848 009	4 503 417
<b>Sum overføringer</b>		<b>11 848 009</b>	<b>4 503 417</b>



GSL INVEST AS  
989 259 024

### Balanse pr. 31.12

	Note	2022	2021
<b>EIENDELER</b>			
<b>Anleggsmidler</b>			
<b>Finansielle anleggsmidler</b>			
Investeringer i aksjer og andeler		21 421 085	20 976 406
Andre langsiktige fordringer	1, 2	59 187	465 501
<b>Sum finansielle anleggsmidler</b>		<b>21 480 273</b>	<b>21 441 907</b>
<b>Sum anleggsmidler</b>		<b>21 480 273</b>	<b>21 441 907</b>
<b>Omløpsmidler</b>			
<b>Fordringer</b>			
Andre kortsiktige fordringer	2	114	77 613
<b>Sum fordringer</b>		<b>114</b>	<b>77 613</b>
<b>Investeringer</b>			
Markedsbaserte aksjer		13 093 919	12 430 516
Andre finansielle instrumenter		5 000 000	3 566 315
<b>Sum investeringer</b>		<b>18 093 920</b>	<b>15 996 832</b>
<b>Bankinnskudd, kontanter og lignende</b>			
Bankinnskudd, kontanter og lignende		10 646 930	697 931
<b>Sum bankinnskudd, kontanter og lignende</b>		<b>10 646 930</b>	<b>697 931</b>
<b>Sum omløpsmidler</b>		<b>28 740 964</b>	<b>16 772 376</b>
<b>SUM EIENDELER</b>		<b>50 221 236</b>	<b>38 214 283</b>



GSL INVEST AS  
989 259 024

**Balanse pr. 31.12**

	Note	2022	2021
<b>EGENKAPITAL OG GJELD</b>			
<b>Egenkapital</b>			
<b>Innskutt egenkapital</b>			
Selskapskapital		100 000	100 000
<b>Sum innskutt egenkapital</b>		<b>100 000</b>	<b>100 000</b>
<b>Opptjent egenkapital</b>			
Annen egenkapital		39 745 520	27 897 511
<b>Sum opptjent egenkapital</b>		<b>39 745 520</b>	<b>27 897 511</b>
<b>Sum egenkapital</b>		<b>39 845 520</b>	<b>27 997 511</b>
<b>Gjeld</b>			
<b>Kortsiktig gjeld</b>			
Betalbar skatt		94 749	156 312
Annen kortsiktig gjeld		10 280 968	10 060 460
<b>Sum kortsiktig gjeld</b>		<b>10 375 717</b>	<b>10 216 772</b>
<b>Sum gjeld</b>		<b>10 375 717</b>	<b>10 216 772</b>
<b>SUM EGENKAPITAL OG GJELD</b>		<b>50 221 236</b>	<b>38 214 283</b>

Bryne, 30.06.2023

\_\_\_\_\_  
Gunnar Slettebø  
styrets leder



**GSL INVEST AS**  
989 259 024

## Noter

### Regnskapsprinsipper

Årsregnskapet er satt opp i samsvar med regnskapslovens bestemmelser og god regnskapsskikk for små foretak.

#### Klassifisering og vurdering av balanseposter

Omløpsmidler og kortsiktig gjeld omfatter poster som forfaller til betaling innen ett år etter balansedagen, samt poster som knytter seg til varekretsløpet. Øvrige poster er klassifisert som anleggsmiddel/langsiktig gjeld.

Omløpsmidler vurderes til laveste av anskaffelseskost og virkelig verdi. Kortsiktig gjeld balanseføres til nominelt beløp på etableringstidspunktet.

Finansielle anleggsmidler vurderes til anskaffelseskost, men nedskrives til virkelig verdi ved verdifall som ikke forventes å være forbigående. Anleggsmidler med begrenset økonomisk levetid avskrives planmessig. Langsiktig gjeld balanseføres til nominelt beløp på etableringstidspunktet. Selskapet har kun finansielle anleggsmidler.

#### Fordringer

Kundefordringer og andre fordringer er oppført i balansen til pålydende etter fradrag for avsetning til forventet tap. Avsetning til tap gjøres på grunnlag av individuelle vurderinger av de enkelte fordringene. I tillegg gjøres det for øvrige kundefordringer en uspesifisert avsetning for å dekke antatt tap.

#### Valuta

Pengeposter i utenlandsk valuta er vurdert til kursen ved regnskapsårets slutt.

#### Annen driftsinntekt

Mottatt utbytte, gevinst ved salg av aksjer, nedskrivning og reverserte nedskrivninger av omløpsmidler blir klassifisert som annen driftsinntekt.

#### Annen driftsinntekt

Mottatt utdeling, gevinst ved salg av aksjer, nedskrivninger og reverserte nedskrivninger av omløpsmidler blir klassifisert som annen driftsinntekt.

#### Skatter

Skattekostnaden i resultatregnskapet omfatter kun periodens betalbare skatt. Det foreligger ingen midlertidige forskjeller utover fremførbart underskudd. Utsatt skattefordel balanseføres ikke i tråd med god regnskapsskikk for små foretak.



**GSL INVEST AS**  
989 259 024

**Antall årsverk**

Selskapet har ikke hatt ansatte i løpet av regnskapsåret.

**Note 1 - Fordringer**

---

Fordringer som forfaller senere enn ett år etter regnskapsårets slutt	59 187
---	--------

**Mer om fordringer**

Fordringer er utlån til North Sea Chemicals. Fordringen er renteberegnet.

**Note 2 - Lån og sikkerhetsstillelse til ledende personer, aksjeeiere med videre**

Det er ikke gitt lån eller sikkerhetsstillelse til medlemmer av styrende organer.



PKF ReVisjon AS



Revisjon &  
rådgivning

Til generalforsamlingen i  
**GSL Invest AS**

## UAVHENGIG REVISORS BERETNING FOR 2022

### *Konklusjon*

---

Vi har revidert årsregnskapet til GSL Invest AS som viser et overskudd på kr 11 848 009. Årsregnskapet består av balanse per 31. desember 2022, resultatregnskap for regnskapsåret avsluttet per denne datoen og noter til årsregnskapet, herunder et sammendrag av viktige regnskapsprinsipper.

Etter vår mening

- oppfyller årsregnskapet gjeldende lovkrav, og
- gir årsregnskapet et rettviseende bilde av selskapets finansielle stilling per 31. desember 2022, og av dets resultat for regnskapsåret avsluttet per denne datoen i samsvar med regnskapslovens regler og god regnskapsskikk i Norge.

### *Grunnlag for konklusjonen*

---

Vi har gjennomført revisjonen i samsvar med de internasjonale revisjonsstandardene International Standards on Auditing (ISA-ene). Våre oppgaver og plikter i henhold til disse standardene er beskrevet nedenfor under Revisors oppgaver og plikter ved revisjonen av årsregnskapet. Vi er uavhengige av selskapet slik det kreves i lov, forskrift og International Code of Ethics for Professional Accountants (inkludert internasjonale uavhengighetsstandarder) utstedt av International Ethics Standards Board for Accountants (IESBA-reglene), og vi har overholdt våre øvrige etiske forpliktelser i samsvar med disse kravene. Innhentet revisjonsbevis er etter vår vurdering tilstrekkelig og hensiktsmessig som grunnlag for vår konklusjon.

### *Styrets ansvar for årsregnskapet*

---

Styret (ledelsen) er ansvarlig for å utarbeide årsregnskapet og for at det gir et rettviseende bilde i samsvar med regnskapslovens regler og god regnskapsskikk i Norge. Ledelsen er også ansvarlig for slik intern kontroll som den finner nødvendig for å kunne utarbeide et årsregnskap som ikke inneholder vesentlig feilinformasjon, verken som følge av misligheter eller utilsiktede feil.

Ved utarbeidelsen av årsregnskapet må ledelsen ta standpunkt til selskapets evne til fortsatt drift og opplyse om forhold av betydning for fortsatt drift. Forutsetningen om fortsatt drift skal legges til grunn for årsregnskapet så lenge det ikke er sannsynlig at virksomheten vil bli avvirket.

Tel • +47 22 78 28 00 • [www.pkf.no](http://www.pkf.no)

PKF ReVisjon AS • Sandstuveien 70, Pb. 199 Manglerud, 0612 Oslo • Org./revisornr. 983 773 370

Medlem av Den norske Revisorforening

PKF ReVisjon AS er medlem av PKF International Limited, et nettverk av juridisk uavhengige selskaper, og fraskriver seg ethvert ansvar for arbeid eller manglende arbeid utført av et annet individuelt selskapsmedlem eller annet selskap.



PKF ReVisjon AS

**PKF**

Revisjon &  
rådgivning

Revisors oppgaver og plikter ved revisjon av årsregnskapet

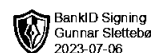
Vårt mål er å oppnå betryggende sikkerhet for at årsregnskapet som helhet ikke inneholder vesentlig feilinformasjon, verken som følge av misligheter eller utilsiktede feil, og å avgi en revisjonsberetning som inneholder vår konklusjon. Betryggende sikkerhet er en høy grad av sikkerhet, men ingen garanti for at en revisjon utført i samsvar med ISA-ene, alltid vil avdekke vesentlig feilinformasjon. Feilinformasjon kan oppstå som følge av misligheter eller utilsiktede feil. Feilinformasjon er å anse som vesentlig dersom den enkeltvis eller samlet med rimelighet kan forventes å påvirke de økonomiske beslutningene som brukerne foretar, på grunnlag av årsregnskapet.

For videre beskrivelse av revisors oppgaver og plikter vises det til  
<https://revisorforeningen.no/revisjonsberetninger>

Oslo, 30. juni 2023  
PKF REVISJON AS



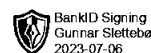
Barbro Hanekamhaug  
statsautorisert revisor



Årsregnskap for  
**GSL INVEST AS**  
989 259 024  
Regnskapsår  
01.01.2022 - 31.12.2022



GSL INVEST AS  
989 259 024

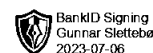


### Resultatregnskap

	Note	2022	2021
<b>Driftsinntekter</b>			
Annen driftsinntekt		11 867 409	4 003 858
<b>Sum driftsinntekter</b>		<b>11 867 409</b>	<b>4 003 858</b>
<b>Driftskostnader</b>			
Annen driftskostnad		-41 021	-35 018
<b>Sum driftskostnader</b>		<b>-41 021</b>	<b>-35 018</b>
<b>Driftsresultat</b>		<b>11 826 389</b>	<b>3 968 840</b>
<b>Finansinntekter</b>			
Annen renteinntekt		345 351	221 311
Annen finansinntekt		178 981	581 105
<b>Sum finansinntekter</b>		<b>524 332</b>	<b>802 416</b>
<b>Finanskostnader</b>			
Annen rentekostnad		-170 873	-50 081
Annen finanskostnad		-237 090	-61 446
<b>Sum finanskostnader</b>		<b>-407 963</b>	<b>-111 527</b>
<b>Netto finans</b>		<b>116 369</b>	<b>690 889</b>
<b>Resultat før skattekostnad</b>		<b>11 942 758</b>	<b>4 659 729</b>
Skattekostnad		-94 749	-156 312
<b>Årsresultat</b>		<b>11 848 009</b>	<b>4 503 417</b>
<b>Overføringer</b>			
Annen egenkapital		11 848 009	4 503 417
<b>Sum overføringer</b>		<b>11 848 009</b>	<b>4 503 417</b>



GSL INVEST AS  
989 259 024

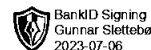


### Balanse pr. 31.12

	Note	2022	2021
<b>EIENDELER</b>			
<b>Anleggsmidler</b>			
<b>Finansielle anleggsmidler</b>			
Investeringer i aksjer og andeler		21 421 085	20 976 406
Andre langsiktige fordringer	1, 2	59 187	465 501
<b>Sum finansielle anleggsmidler</b>		<b>21 480 273</b>	<b>21 441 907</b>
<b>Sum anleggsmidler</b>		<b>21 480 273</b>	<b>21 441 907</b>
<b>Omløpsmidler</b>			
<b>Fordringer</b>			
Andre kortsiktige fordringer	2	114	77 613
<b>Sum fordringer</b>		<b>114</b>	<b>77 613</b>
<b>Investeringer</b>			
Markedsbaserte aksjer		13 093 919	12 430 516
Andre finansielle instrumenter		5 000 000	3 566 315
<b>Sum investeringer</b>		<b>18 093 920</b>	<b>15 996 832</b>
<b>Bankinnskudd, kontanter og lignende</b>			
Bankinnskudd, kontanter og lignende		10 646 930	697 931
<b>Sum bankinnskudd, kontanter og lignende</b>		<b>10 646 930</b>	<b>697 931</b>
<b>Sum omløpsmidler</b>		<b>28 740 964</b>	<b>16 772 376</b>
<b>SUM EIENDELER</b>		<b>50 221 236</b>	<b>38 214 283</b>



GSL INVEST AS  
989 259 024



### Balanse pr. 31.12

	Note	2022	2021
<b>EGENKAPITAL OG GJELD</b>			
<b>Egenkapital</b>			
<b>Innskutt egenkapital</b>			
Selskapskapital		100 000	100 000
<b>Sum innskutt egenkapital</b>		<b>100 000</b>	<b>100 000</b>
<b>Opptjent egenkapital</b>			
Annen egenkapital		39 745 520	27 897 511
<b>Sum opptjent egenkapital</b>		<b>39 745 520</b>	<b>27 897 511</b>
<b>Sum egenkapital</b>		<b>39 845 520</b>	<b>27 997 511</b>
<b>Gjeld</b>			
<b>Kortsiktig gjeld</b>			
Betalbar skatt		94 749	156 312
Annen kortsiktig gjeld		10 280 968	10 060 460
<b>Sum kortsiktig gjeld</b>		<b>10 375 717</b>	<b>10 216 772</b>
<b>Sum gjeld</b>		<b>10 375 717</b>	<b>10 216 772</b>
<b>SUM EGENKAPITAL OG GJELD</b>		<b>50 221 236</b>	<b>38 214 283</b>

Bryne, 30.06.2023

\_\_\_\_\_  
Gunnar Slettebø  
styrets leder



GSL INVEST AS  
989 259 024



## Noter

### Regnskapsprinsipper

Årsregnskapet er satt opp i samsvar med regnskapslovens bestemmelser og god regnskapsskikk for små foretak.

#### Klassifisering og vurdering av balanseposter

Omløpsmidler og kortsiktig gjeld omfatter poster som forfaller til betaling innen ett år etter balansedagen, samt poster som knytter seg til varekretsløpet. Øvrige poster er klassifisert som anleggsmiddel/langsiktig gjeld.

Omløpsmidler vurderes til laveste av anskaffelseskost og virkelig verdi. Kortsiktig gjeld balanseføres til nominelt beløp på etableringstidspunktet.

Finansielle anleggsmidler vurderes til anskaffelseskost, men nedskrives til virkelig verdi ved verdifall som ikke forventes å være forbigående. Anleggsmidler med begrenset økonomisk levetid avskrives planmessig. Langsiktig gjeld balanseføres til nominelt beløp på etableringstidspunktet. Selskapet har kun finansielle anleggsmidler.

#### Fordringer

Kundefordringer og andre fordringer er oppført i balansen til pålydende etter fradrag for avsetning til forventet tap. Avsetning til tap gjøres på grunnlag av individuelle vurderinger av de enkelte fordringene. I tillegg gjøres det for øvrige kundefordringer en uspesifisert avsetning for å dekke antatt tap.

#### Valuta

Pengeposter i utenlandsk valuta er vurdert til kursen ved regnskapsårets slutt.

#### Annen driftsinntekt

Mottatt utbytte, gevinst ved salg av aksjer, nedskrivning og reverserte nedskrivninger av omløpsmidler blir klassifisert som annen driftsinntekt.

#### Annen driftsinntekt

Mottatt utdeling, gevinst ved salg av aksjer, nedskrivninger og reverserte nedskrivninger av omløpsmidler blir klassifisert som annen driftsinntekt.

#### Skatter

Skattekostnaden i resultatregnskapet omfatter kun periodens betalbare skatt. Det foreligger ingen midlertidige forskjeller utover fremførbart underskudd. Utsatt skattefordel balanseføres ikke i tråd med god regnskapsskikk for små foretak.



GSL INVEST AS  
989 259 024



## Antall årsverk

Selskapet har ikke hatt ansatte i løpet av regnskapsåret.

## Note 1 - Fordringer

---

Fordringer som forfaller senere enn ett år etter regnskapsårets slutt	59 187
---	--------

### Mer om fordringer

Fordringer er utlån til North Sea Chemicals. Fordringen er renteberegnet.

## Note 2 - Lån og sikkerhetsstillelse til ledende personer, aksjeeiere med videre

Det er ikke gitt lån eller sikkerhetsstillelse til medlemmer av styrende organer.