



ÅRSREGNSKAPET FOR REGNSKAPSÅRET 2020 - GENERELL INFORMASJON

Enheten

Organisasjonsnummer: 981 160 207
Organisasjonsform: Aksjeselskap
Foretaksnavn: RØST TRANDAMPERI AS
Forretningsadresse: Gleaveien 6
8064 RØST

Regnskapsår

Årsregnskapets periode: 01.01.2020 - 31.12.2020

Konsern

Morselskap i konsern: Nei

Regnskapsregler

Regler for små foretak benyttet: Ja
Benyttet ved utarbeidelsen av årsregnskapet til selskapet: Regnskapslovens alminnelige regler

Årsregnskapet fastsatt av kompetent organ

Bekreftet av representant for selskapet: Ole Jørgen Arctander
Dato for fastsettelse av årsregnskapet: 23.08.2021

Grunnlag for avgivelse

År 2020: Årsregnskapet er elektronisk innlevert
År 2019: Tall er hentet fra elektronisk innlevert årsregnskap fra 2020

Det er ikke krav til at årsregnskapet m.v. som sendes til Regnskapsregisteret er undertegnet. Kontrollen på at dette er utført ligger hos revisor/enhetens øverste organ. Sikkerheten ivaretas ved at innsender har rolle/rettighet for innsending av årsregnskapet via Altinn, og ved at det bekreftes at årsregnskapet er fastsatt av kompetent organ.

Brønnøysundregistrene, 12.07.2022



Resultatregnskap

Beløp i: NOK	Note	2020	2019
RESULTATREGNSKAP			
Inntekter			
Salgsinntekt		10 440 436	9 241 672
Sum inntekter		10 440 436	9 241 672
Kostnader			
Endring i beholdning av varer under tilvirkning og ferdig tilvirkede varer		849 800	-1 038 600
Varekostnad		4 783 402	4 917 539
Lønnskostnad	2	1 335 624	1 100 913
Avskrivning av driftsmidler og immaterielle eiendeler	4	1 741 510	1 616 037
Annen driftskostnad		2 063 395	2 053 462
Sum kostnader		10 773 731	8 649 351
Driftsresultat		-333 295	592 321
Finansinntekter og finanskostnader			
Annen renteinntekt		3 235	6 529
Annen finansinntekt	7	28 882	147 493
Verdiøkning markedsbaserte omløpsmidler	7	20 175	
Sum finansinntekter		52 293	154 022
Verdireduksjon markedsbaserte omløpsmidler	5		13 076
Nedskrivning av andre finansielle anleggsmidler	5		75 000
Annen rentekostnad		357 433	473 815
Annen finanskostnad	7	178 510	77 022
Sum finanskostnader		535 943	638 913
Netto finans		-483 650	-484 891
Ordinært resultat før skattekostnad		-816 944	107 430
Skattekostnad på ordinært resultat	3	-63 802	37 908
Ordinært resultat etter skattekostnad		-753 142	69 522
Årsresultat		-753 142	69 522



Resultatregnskap

Beløp i: NOK	Note	2020	2019
Årsresultat etter minoritetsinteresser		-753 142	69 522
Totalresultat		-753 142	69 522
Overføringer og disponeringer			
Avsatt til annen egenkapital	12		69 522
Overført fra annen egenkapital	12	-753 142	
Sum overføringer og disponeringer		-753 142	69 522



Balanse

Beløp i: NOK	Note	2020	2019
BALANSE - EIENDELER			
Anleggsmidler			
Immaterielle eiendeler			
Varige driftsmidler			
Tomter, bygninger o.a. fast eiendom	4, 9, 13	21 242 800	22 351 900
Maskiner og anlegg	4, 9, 13	1 503 800	1 835 500
Driftsløsøre, inventar o.a. utstyr	4, 9, 13	212 600	271 400
Sum varige driftsmidler		22 959 200	24 458 800
Finansielle anleggsmidler			
Investeringer i aksjer og andeler	5, 6	130 179	130 179
Andre langsiktige fordringer	9	175 000	175 000
Sum finansielle anleggsmidler		305 179	305 179
Sum anleggsmidler		23 264 379	24 763 979
Omløpsmidler			
Varer			
Sum varer	9	371 200	1 221 000
Fordringer			
Kundefordringer	8, 9	1 766 961	1 097 200
Andre kortsiktige fordringer	3	950 825	844 080
Sum fordringer		2 717 786	1 941 280
Investeringer			
Andre finansielle instrumenter	5	309 930	337 569
Sum investeringer		309 930	337 569
Bankinnskudd, kontanter og lignende			
Bankinnskudd, kontanter o.l.	10	3 367 255	3 432 050
Sum bankinnskudd, kontanter og lignende		3 367 255	3 432 050



Balanse

Beløp i: NOK	Note	2020	2019
Sum omløpsmidler		6 766 171	6 931 898
SUM EIENDELER		30 030 550	31 695 877
BALANSE - EGENKAPITAL OG GJELD			
Egenkapital			
Innskutt egenkapital			
Aksjekapital	11, 12	1 500 000	1 500 000
Overkurs	12	4 680	4 680
Sum innskutt egenkapital		1 504 680	1 504 680
Opptjent egenkapital			
Annen egenkapital	12	16 824 128	17 577 270
Sum opptjent egenkapital		16 824 128	17 577 270
Sum egenkapital		18 328 808	19 081 950
Gjeld			
Langsiktig gjeld			
Annen langsiktig gjeld			
Gjeld til kredittinstitusjoner	9	9 250 000	9 750 000
Sum annen langsiktig gjeld		9 250 000	9 750 000
Sum langsiktig gjeld		9 250 000	9 750 000
Kortsiktig gjeld			
Leverandørgjeld		1 344 959	1 833 618
Betalbar skatt	3		92 451
Skyldig offentlige avgifter		240 672	61 778
Annen kortsiktig gjeld	7	866 111	876 080
Sum kortsiktig gjeld		2 451 742	2 863 926
Sum gjeld		11 701 742	12 613 926
SUM EGENKAPITAL OG GJELD		30 030 549	31 695 877



Balanse

Beløp i: NOK	Note	2020	2019
---------------------	-------------	-------------	-------------



Brønnøysundregistrene

ÅRSREGNSKAP FOR REGNSKAPSÅRET 2020 - GENERELL INFORMASJON

Journalnummer: 2021 720596

Enheten

Organisasjonsnummer: 981 160 207
Organisasjonsform: Aksjeselskap
Foretaksnavn: RØST TRANDAMPERI AS
Forretningsadresse: Gleaveien 6
8064 RØST

Regnskapsår

Årsregnskapets periode: 01.01.2020 - 31.12.2020

Konsern

Morselskap i konsern: Nei

Regnskapsregler

Regler for små foretak benyttet: Ja
Benyttet ved utarbeidelsen av
årsregnskapet til selskapet: Regnskapslovens alminnelige regler

Årsregnskapet fastsatt av kompetent organ

Bekreftet av representant for selskapet: Ole Jørgen Arctander
Dato for fastsettelse av årsregnskapet: 23.08.2021

Revisjon

Årsregnskapet er utarbeidet av ekstern
autorisert regnskapsfører: Ja
Ekstern autorisert regnskapsfører har i
løpet av regnskapsåret bistått ved den
løpende regnskapsføringen eller utført
andre tjenester for selskapet enn å
utarbeide årsregnskapet: Ja

Grunnlag for avgivelse

År 2020: Årsregnskap er elektronisk innlevert.
År 2019: Tall er hentet fra elektronisk innlevert årsregnskap fra 2020.

Det er ikke krav til at årsregnskapet m.v. som sendes til Regnskapsregisteret er undertegnet. Kontrollen på at dette er utført ligger hos revisor/enhetens øverste organ. Sikkerheten ivaretas ved at innsender har rolle/rettighet for innsending av årsregnskapet via Altinn, og ved at det bekreftes at årsregnskapet er fastsatt av kompetent organ.

Brønnøysundregistrene, 20.09.2021



Organisasjonsnr: 981 160 207
RØST TRANDAMPERI AS

RESULTATREGNSKAP

Beløp i: NOK	Note	2020	2019
RESULTATREGNSKAP			
Inntekter			
Salgsinntekt		10 440 436	9 241 672
Sum inntekter		10 440 436	9 241 672
Kostnader			
Endring i beholdning av varer under tilvirkning og ferdig tilvirkede varer		849 800	-1 038 600
Varekostnad		4 783 402	4 917 539
Lønnskostnad	2	1 335 624	1 100 913
Avskrivning av driftsmidler og immaterielle eiendeler	4	1 741 510	1 616 037
Annen driftskostnad		2 063 395	2 053 462
Sum kostnader		10 773 731	8 649 351
Driftsresultat		-333 295	592 321
Finansinntekter og finanskostnader			
Annen renteinntekt		3 235	6 529
Annen finansinntekt	7	28 882	147 493
Verdiøkning markedsbaserte omløpsmidler	7	20 175	
Sum finansinntekter		52 293	154 022
Verdireduksjon markedsbaserte omløpsmidler	5		13 076
Nedskrivning av andre finansielle anleggsmidler	5		75 000
Annen rentekostnad		357 433	473 815
Annen finanskostnad	7	178 510	77 022
Sum finanskostnader		535 943	638 913
Netto finans		-483 650	-484 891
Ordinært resultat før skattekostnad			
Skattekostnad på ordinært resultat	3	-63 802	37 908
Ordinært resultat etter skattekostnad		-753 142	69 522
Årsresultat		-753 142	69 522
Årsresultat etter minoritetsinteresser		-753 142	69 522



Totalresultat		-753 142	69 522
Overføringer og disponeringer			
Avsatt til annen egenkapital	12		69 522
Overført fra annen egenkapital	12	-753 142	
Sum overføringer og disponeringer		-753 142	69 522



Organisasjonsnr: 981 160 207
RØST TRANDAMPERI AS

BALANSE

Beløp i: NOK	Note	2020	2019
BALANSE - EIENDELER			
Anleggsmidler			
Immaterielle eiendeler			
Varige driftsmidler			
Tomter, bygninger o.a.			
fast eiendom	4, 9, 13	21 242 800	22 351 900
Maskiner og anlegg	4, 9, 13	1 503 800	1 835 500
Driftsløsøre, inventar o. a. utstyr	4, 9, 13	212 600	271 400
Sum varige driftsmidler		22 959 200	24 458 800
Finansielle anleggsmidler			
Investeringer i aksjer og andeler			
	5, 6	130 179	130 179
Andre langsiktige fordringer	9	175 000	175 000
Sum finansielle anleggsmidler		305 179	305 179
Sum anleggsmidler		23 264 379	24 763 979
Omløpsmidler			
Varer			
Sum varer	9	371 200	1 221 000
Fordringer			
Kundefordringer	8, 9	1 766 961	1 097 200
Andre kortsiktige fordringer	3	950 825	844 080
Sum fordringer		2 717 786	1 941 280
Investeringer			
Andre finansielle instrumenter			
	5	309 930	337 569
Sum investeringer		309 930	337 569
Bankinnskudd, kontanter og lignende			
Bankinnskudd, kontanter o. l.			
	10	3 367 255	3 432 050
Sum bankinnskudd, kontanter og lignende		3 367 255	3 432 050
Sum omløpsmidler		6 766 171	6 931 898
SUM EIENDELER		30 030 550	31 695 877



BALANSE - EGENKAPITAL OG GJELD

Egenkapital

Innskutt egenkapital

Aksjekapital	11, 12	1 500 000	1 500 000
Overkurs	12	4 680	4 680
Sum innskutt egenkapital		1 504 680	1 504 680

Opptjent egenkapital

Annen egenkapital	12	16 824 128	17 577 270
Sum opptjent egenkapital		16 824 128	17 577 270

Sum egenkapital		18 328 808	19 081 950
------------------------	--	-------------------	-------------------

Gjeld

Langsiktig gjeld

Annen langsiktig gjeld

Gjeld til kredittinstitusjoner	9	9 250 000	9 750 000
Sum annen langsiktig gjeld		9 250 000	9 750 000

Sum langsiktig gjeld		9 250 000	9 750 000
-----------------------------	--	------------------	------------------

Kortsiktig gjeld

Leverandørgjeld		1 344 959	1 833 618
Betalbar skatt	3		92 451
Skyldig offentlige avgifter		240 672	61 778
Annen kortsiktig gjeld	7	866 111	876 080
Sum kortsiktig gjeld		2 451 742	2 863 926

Sum gjeld		11 701 742	12 613 926
------------------	--	-------------------	-------------------

SUM EGENKAPITAL OG GJELD		30 030 549	31 695 877
---------------------------------	--	-------------------	-------------------



Organisasjonsnr: 981 160 207
RØST TRANDAMPERI AS

NOTEOPPLYSNINGER - SELSKAP - alle poster oppgitt i hele tall

Note

Antall årsverk i regnskapsåret

Virksomheten har hatt følgende antall årsverk:
3.00



Årsregnskap

2020

RØST TRANDAMPERI AS

Org.nr.:981 160 207

Resultatregnskap
Balanse
Noter
Revisjonsberetning

Utarbeidet av:
Adwice Vest-Lofoten AS





RESULTATREGNSKAP

RØST TRANDAMPERI AS

DRIFTSINNEKTER OG DRIFTSKOSTNADER	Note	2020	2019
Salgsinntekt		10 440 436	9 241 672
Sum driftsinntekter		10 440 436	9 241 672
Varekostnad		4 783 402	4 917 539
End. beh. varer u.tilv. og ferdigvarer		849 800	-1 038 600
Lønnskostnad	2	1 335 624	1 100 913
Avskrivning av driftsmidler og immaterielle eiendeler	4	1 741 510	1 616 037
Annen driftskostnad		2 063 395	2 053 462
Sum driftskostnader		10 773 731	8 649 351
Driftsresultat		-333 295	592 321
FINANSINNEKTER OG FINANSKOSTNADER			
Annen renteinntekt		3 235	6 529
Annen finansinntekt	7	28 882	147 493
Verdiøkning markedsbaserte omløpsmidler	7	20 175	0
Verdireduksjon markedsbaserte omløpsmidler	5	0	13 076
Nedskrivning av andre finansielle anleggsmidler	5	0	75 000
Annen rentekostnad		357 433	473 815
Annen finanskostnad	7	178 510	77 022
Resultat av finansposter		-483 650	-484 891
Ordinært resultat før skattekostnad		-816 944	107 430
Skattekostnad på ordinært resultat	3	-63 802	37 908
Ordinært resultat		-753 142	69 522
Årsresultat		-753 142	69 522
OVERFØRINGER			
Avsatt til annen egenkapital	12	0	69 522
Overført fra annen egenkapital	12	753 142	0
Sum overføringer		-753 142	69 522



BALANSE

RØST TRANDAMPERI AS

EIENDELER	Note	2020	2019
ANLEGGSMIDLER			
VARIGE DRIFTSMIDLER			
Tomter, bygninger o.a. fast eiendom	4, 9, 13	21 242 800	22 351 900
Maskiner og anlegg	4, 9, 13	1 503 800	1 835 500
Driftsløsøre, inventar o.a. utstyr	4, 9, 13	212 600	271 400
Sum varige driftsmidler		22 959 200	24 458 800
FINANSIELLE DRIFTSMIDLER			
Investeringer i aksjer og andeler	5, 6	130 179	130 179
Andre langsiktige fordringer	9	175 000	175 000
Sum finansielle anleggsmidler		305 179	305 179
Sum anleggsmidler		23 264 379	24 763 979
OMLØPSMIDLER			
Lager av varer og annen beholdning	9	371 200	1 221 000
FORDRINGER			
Kundefordringer	8, 9	1 766 961	1 097 200
Andre kortsiktige fordringer	3	950 825	844 080
Sum fordringer		2 717 786	1 941 280
Andre finansielle instrumenter	5	309 930	337 569
Sum investeringer		309 930	337 569
Bankinnskudd, kontanter o.l.	10	3 367 255	3 432 050
Sum omløpsmidler		6 766 171	6 931 898
Sum eiendeler		30 030 550	31 695 877

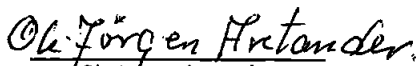



BALANSE


RØST TRANDAMPERI AS

EGENKAPITAL OG GJELD	Note	2020	2019
INNSKUTT EGENKAPITAL			
Aksjekapital	11, 12	1 500 000	1 500 000
Overkurs	12	4 680	4 680
Sum innskutt egenkapital		1 504 680	1 504 680
OPPTJENT EGENKAPITAL			
Annen egenkapital	12	16 824 128	17 577 270
Sum opptjent egenkapital		16 824 128	17 577 270
Sum egenkapital		18 328 808	19 081 950
ANNEN LANGSIKTIG GJELD			
Gjeld til kredittinstitusjoner	9	9 250 000	9 750 000
Sum annen langsiktig gjeld		9 250 000	9 750 000
KORTSIKTIG GJELD			
Leverandørgjeld		1 344 959	1 833 618
Betalbar skatt	3	0	92 451
Skyldig offentlige avgifter		240 672	61 778
Annen kortsiktig gjeld	7	866 111	876 080
Sum kortsiktig gjeld		2 451 742	2 863 926
Sum gjeld		11 701 742	12 613 926
Sum egenkapital og gjeld		30 030 549	31 695 877

Røst, 11.08.2021
Styret i Røst Trandamperi AS


Ole Jørgen Arctander
Daglig leder / styreleder


Gøran Greger
Styremedlem


Tore Ivar Johansen
Styremedlem


Supornthip Arctander
styremedlem

**Note 1 Regnskapsprinsipper**

Årsregnskapet er satt opp i samsvar med regnskapsloven og NRS 8 - God regnskapsskikk for små foretak.

DRIFTSINNTEKTER

Inntektsføring ved salg av varer skjer på leveringstidspunktet. Tjenester inntektsføres etter hvert som de leveres.

SKATT

Skattekostnaden i resultatregnskapet omfatter både periodens betalbare skatt og endring i utsatt skatt. Utsatt skatt er beregnet med 22% på grunnlag av de midlertidige forskjeller som eksisterer mellom regnskapsmessige og skattemessige verdier, samt ligningsmessig underskudd til fremføring ved utgangen av regnskapsåret. Skatteøkende og skattereduserende midlertidige forskjeller som reverserer eller kan reverseres i samme periode er utlignet og nettoført.

KLASSIFISERING OG VURDERING AV ANLEGGSMIDLER

Anleggsmidler omfatter eiendeler bestemt til varig eie og bruk. Anleggsmidler er vurdert til anskaffelseskost. Varige driftsmidler balanseføres og avskrives over driftsmidlets økonomiske levetid. Avskrivningsperioden for fast eiendom anskaffet etter 2009 er dekomponert i en del som gjelder råbygget og en del som gjelder faste tekniske installasjoner. Varige driftsmidler nedskrives til gjenvinnbart beløp ved verdifall som forventes ikke å være forbigående. Gjenvinnbart beløp er det høyeste av netto salgsverdi og verdi i bruk. Verdi i bruk er nåverdi av fremtidige kontantstrømmer knyttet til eiendelen. Nedskrivningen reverseres når grunnlaget for nedskrivningen ikke lenger er til stede.

KLASSIFISERING OG VURDERING AV OMLØPSMIDLER

Omløpsmidler og kortsiktig gjeld omfatter normalt poster som forfaller til betaling innen ett år etter balansedagen, samt poster som knytter seg til varekretsløpet. Omløpsmidler vurderes til laveste verdi av anskaffelseskost og virkelig verdi.

VARER

Varer er vurdert til tilvirkningskost for egenproduserte varer.

FORDRINGER

Kundefordringer og andre fordringer oppføres til pålydende etter fradrag for avsetning til forventet tap. Avsetning til tap gjøres på grunnlag av en individuell vurdering av de enkelte fordringene.

**Note 2 Lønnskostnader og ytelser, godtgjørelser til daglig leder, styret og revisor**

Lønnskostnader	2020	2019
Lønninger	1 185 266	995 809
Arbeidsgiveravgift	56 361	46 908
Pensjonskostnader	61 963	22 900
Fri telefon	4 392	4 392
Andre ytelser	27 643	30 904
Sum	1 335 624	1 100 913

Selskapet har i 2020 sysselsatt 3 årsverk.

PENSJONSFORPLIKTELSER

Selskapet er pliktig til å ha tjenestepensjonsordning etter lov om obligatorisk tjenestepensjon. Selskapets pensjonsordninger tilfredsstiller kravene i denne lov.

Ytelser til ledende personer	Daglig leder	Styret
Lønn	428 600	333 333
Pensjonskostnader	9 500	0
Annen godtgjørelse	33 384	2 127
Sum	471 484	335 460

REVISOR

Kostnadsført revisjonshonorar for 2020 utgjør kr 48 100. I tillegg kommer honorar for andre tjenester med kr 0.



RØST TRANDAMPERI AS **NOTER TIL REGNSKAP**

Note 3 Skatt

Årets skattekostnad	2020	2019
Resultatført skatt på ordinært resultat:		
Betalbar skatt	-63 802	92 451
Endring i utsatt skattefordel	0	-54 543
Skattekostnad ordinært resultat	-63 802	37 908
Skattepliktig inntekt:		
Ordinært resultat før skatt	-816 944	107 430
Permanente forskjeller	13 579	-42 663
Endring i midlertidige forskjeller	513 357	355 467
Skattepliktig inntekt	-290 009	420 233
Betalbar skatt i balansen:		
Betalbar skatt på årets resultat	0	92 451
Skatt på tilbakeført underskudd	-63 802	0
Sum betalbar skatt i balansen	-63 802	92 451

Negativ betalbar skatt gjelder adgangen til å tilbakeføre underskudd for 2020 mot skattepliktig overskudd i 2018 og 2019

Skatteeffekten av midlertidige forskjeller som har gitt opphav til utsatt skatt og utsatte skattefordeler, spesifisert på typer av midlertidige forskjeller

	2020	2019	Endring
Varige driftsmidler	-620 900	-107 543	513 357
Sum	-620 900	-107 543	513 357
Inngår ikke i beregningen av utsatt skatt	620 900	107 543	-513 357
Utsatt skattefordel (22 %)	0	0	0

I henhold til God regnskapsskikk for små foretak balanseføres ikke utsatt skattefordel.

Note 4 Anleggsmidler

	Bygninger og tomter	Maskiner og anlegg	Driftsløstøre, inventar ol.	Sum
Anskaffelseskost pr. 01.01.20	25 939 702	6 040 236	868 399	32 848 337
+ Tilgang kjøpte driftsmidler		148 937	92 973	241 910
= Anskaffelseskost 31.12.20	25 939 702	6 189 173	961 372	33 090 247
Akkumulerte avskrivninger 31.12.20	4 948 902	4 753 373	748 772	10 451 047
+ Akkumulerte nedskrivninger 31.12.20	-252 000	-68 000		-320 000
= Av- og nedskrivninger pr. 31.12.20	4 696 902	4 685 373	748 772	10 131 047
= Bokført verdi 31.12.20	21 242 800	1 503 800	212 600	22 959 200
Årets ordinære avskrivninger	1 109 100	480 637	151 773	1 741 510
Økonomisk levetid	10-25 år	5-10 år	5-8 år	



RØST TRANDAMPERI AS

NOTER TIL REGNSKAP

Note 5 Verdipapirer

	Eier- andel	Stemme- andel	Anskaffelses kost	Balanseført verdi
ANLEGGSMIDLER				
Fiskerinæringens Innkjøpselskap			5 179	5 179
Querini AS	7,1%	7,1%	100 000	100 000
Sum			105 179	105 179
DS/FKV/TS				
Atlantic Delight AS	30,0%	30,0%	75 000	
Lofot Seafood AS	50,0%	50,0%	25 000	25 000
Sum			100 000	25 000
OMLØPSMIDLER				
Aker ASA			200 592	200 592
DNB ASA			63 500	63 500
DNO ASA			26 460	14 601
Renewable Energy Corporation AS			126 570	4 722
Solstad FA (Deep Sea Supply)			126 000	
ToCircle Industries AS			500 992	
Sum			1 044 114	283 415
Sum verdipapirer			1 249 293	413 594

Note 6 Datterselskap, TS og FKV

	Kontor- kommune	Eier- andel	Stemme- andel	Anskaffelses kost	Balanseført verdi	Egenkapital	Resultat
DS/FKV/TS							
Atlantic Delight AS	RØST	30,0%	30,0%	75 000		-1 546 598	-90 109
Lofot Seafood AS	Bodø	50,0%	50,0%	25 000	25 000	-91 072	-11 935
Sum				100 000	25 000	-1 637 670	-102 044

**RØST TRANDAMPERI AS****NOTER TIL REGNSKAP****Note 7 Urealiserte gevinst og tap**

	2020	2019
Kostpris markedsbaserte aksjer	1 044 114	1 044 114
Verdijustering av markedsbaserte aksjer	-734 183	-754 359
Virkelig verdi av markedsbaserte aksjer	309 931	289 755
Verdiendring (gevinst+)/tap(-))	20 176	-13 076
Resultatført verdiendring (Inntekt(+), kostnad(-))	20 176	110 876

Ovennevnte er klassifisert som omløpsmidler og vurderes etter virkelig verdi

Note 8 Kundefordringer

	2020	2019
Kundefordringer til pålydende	1 766 961	1 097 200
Avsetning til tap	0	0
Balansført verdi av kundefordringer 31.12	1 766 961	1 097 200
Endring i avsetning til tap	0	0
Realiserte tap	0	0
Sum resultatførte tap på krav	0	0

Note 9 Fordringer og gjeld

	2020	2019
Fordringer med forfall senere enn ett år		
Andre langsiktige fordringer	175 000	175 000
Sum	175 000	175 000
Langsiktig gjeld med forfall senere enn 5 år		
Gjeld til kredittinstitusjoner	6 750 000	7 250 000
Sum	6 750 000	7 250 000
Gjeld sikret ved pant	9 250 000	9 750 000
Pantsatte eiendeler:		
Tomter, bygninger og fast eiendom	21 242 800	22 351 900
Maskiner og anlegg	1 503 800	1 835 500
Driftsløsøre, inventar, o.a. utstyr	212 600	271 400
Varer	371 200	1 221 000
Kundefordringer	1 766 961	1 097 200
Sum	25 097 361	26 777 000



RØST TRANDAMPERI AS

NOTER TIL REGNSKAP

Note 10 Bankinnskudd

Innestående midler på skattetrekkkonto (bundne midler) er på kr. 252 591.

Note 11 Aksjonærer

AKSJEKAPITALEN I RØST TRANDAMPERI AS PR. 31.12 BESTÅR AV:

	Antall	Pålydende	Bokført
Ordinære aksjer	1 500	1 000,0	1 500 000
Sum	1 500		1 500 000

EIERSTRUKTUR

De største aksjonærene i % pr. 31.12 var:

	Ordinære	Eierandel	Stemmeandel
Arctander Holding AS	900	60,0	60,0
Hjalmar Ekrem Fiskeindustri AS	102	6,8	6,8
John Greger AS	102	6,8	6,8
A Johansen AS	99	6,6	6,6
As Glea	99	6,6	6,6
Røst Fiskeindustri AS	99	6,6	6,6
Røst Sjømat AS	99	6,6	6,6
Totalt antall aksjer	1 500	100,0	100,0

Daglig leder/styreleder Ole Jørgen Arctander har kontroll over 900 aksjer. Styremedlem Tor Ivar Johansen har kontroll over 44 aksjer. Styremedlem Gøran Greger har kontroll over 102 aksjer

Note 12 Egenkapital

	Aksjekapital	Overkurs	Annen egenkapital	Sum egenkapital
Pr. 31.12.2019	1 500 000	4 680	17 577 270	19 081 950
Endringer ført mot EK			0	0
Pr 01.01.2020	1 500 000	4 680	17 577 270	19 081 950
Årets resultat			-753 142	-753 142
Pr 31.12.2020	1 500 000	4 680	16 824 128	18 328 808

Note 13 Restansvar Investeringstilskudd

Det er i 2019 mottatt et investeringstilskudd på kr. 2 000 000 i fryseri/fabrikk og utstyr. Det foreligger tilbakebetalingsforpliktelse for investeringstilskuddet hvis de driftsmidler som det er gitt tilskudd til selges eller på annen måte omdisponeres i strid med tilsagnet. Restansvar pr 31.12.2020 er kr. 1 466 667.



Medlemmer i Den norske Revisorforening

Til generalforsamlingen i Røst Trandamperi AS

UAVHENGIG REVISORS BERETNING FOR 2020

Uttalelse om revisjonen av årsregnskapet

Konklusjon

Vi har revidert **Røst Trandamperi AS** sitt årsregnskap som viser et underskudd på **kr 753.142**. Årsregnskapet består av balanse per 31. desember 2020, resultatregnskap for regnskapsåret avsluttet per denne datoen og noter til årsregnskapet, herunder et sammendrag av viktige regnskapsprinsipper. Etter vår mening er det medfølgende årsregnskapet avgitt i samsvar med lov og forskrifter og gir et rettviseende bilde av selskapets finansielle stilling per 31. desember 2020, og av dets resultater og kontantstrømmer for regnskapsåret avsluttet per denne datoen i samsvar med regnskapslovens regler og god regnskapsskikk i Norge.

Grunnlag for konklusjonen

Vi har gjennomført revisjonen i samsvar med lov, forskrift og god revisjonsskikk i Norge, herunder de internasjonale revisjonsstandardene (ISA-ene). Våre oppgaver og plikter i henhold til disse standardene er beskrevet i *Revisors oppgaver og plikter ved revisjon av årsregnskapet*. Vi er uavhengige av selskapet slik det kreves i lov og forskrift, og har overholdt våre øvrige etiske forpliktelser i samsvar med disse kravene. Etter vår oppfatning er innhentet revisjonsbevis tilstrekkelig og hensiktsmessig som grunnlag for vår konklusjon.

Styrets og daglig leders ansvar for årsregnskapet

Styret og daglig leder (ledelsen) er ansvarlig for å utarbeide årsregnskapet i samsvar med lov og forskrifter, herunder for at det gir et rettviseende bilde i samsvar med regnskapslovens regler og god regnskapsskikk i Norge. Ledelsen er også ansvarlig for slik intern kontroll som den finner nødvendig for å kunne utarbeide et årsregnskap som ikke inneholder vesentlig feilinformasjon, verken som følge av misligheter eller utilsiktede feil.

Ved utarbeidelsen av årsregnskapet må ledelsen ta standpunkt til selskapets evne til fortsatt drift og opplyse om forhold av betydning for fortsatt drift. Forutsetningen om fortsatt drift skal legges til grunn for årsregnskapet så lenge det ikke er sannsynlig at virksomheten vil bli avvirket.

Revisors oppgaver og plikter ved revisjonen av årsregnskapet

Vårt mål er å oppnå betryggende sikkerhet for at årsregnskapet som helhet ikke inneholder vesentlig feilinformasjon, verken som følge av misligheter eller utilsiktede feil, og å avgi en revisjonsberetning som inneholder vår konklusjon. Betryggende sikkerhet er en høy grad av sikkerhet, men ingen garanti for at en revisjon utført i samsvar med lov, forskrift og god revisjonsskikk i Norge, herunder ISA-ene, alltid vil avdekke vesentlig feilinformasjon som eksisterer. Feilinformasjon kan oppstå som følge av misligheter eller utilsiktede feil. Feilinformasjon blir vurdert som vesentlig dersom den enkeltvis eller samlet med rimelighet kan forventes å påvirke økonomiske beslutninger som brukerne foretar basert på årsregnskapet.

Som del av en revisjon i samsvar med lov, forskrift og god revisjonsskikk i Norge, herunder ISA-ene, utøver vi profesjonelt skjønn og utviser profesjonell skepsis gjennom hele revisjonen. I tillegg:

Besøksadresse:
Storgata 72
www.lofotrevisjon.no

Postadresse:
Postboks 15
8376 Leknes

Telefon: 76 08 22 28
Telefax: 76 08 22 27
E-post: epost@lofotrevisjon.no

Foretaksregisteret/
Revisornummer:
951 725 005

Bankforbindelse:
DNB ASA
Konto: 1503 46 58045

Autorisert
regnskaps-
førerselskap



- identifiserer og anslår vi risikoen for vesentlig feilinformasjon i årsregnskapet, enten det skyldes misligheter eller utilsiktede feil. Vi utformer og gjennomfører revisjonshandlinger for å håndtere slike risikoer, og innhenter revisjonsbevis som er tilstrekkelig og hensiktsmessig som grunnlag for vår konklusjon. Risikoen for at vesentlig feilinformasjon som følge av misligheter ikke blir avdekket, er høyere enn for feilinformasjon som skyldes utilsiktede feil, siden misligheter kan innebære samarbeid, forfalskning, bevisste utelatelser, uriktige fremstillinger eller overstyring av intern kontroll.
- opparbeider vi oss en forståelse av den interne kontroll som er relevant for revisjonen, for å utforme revisjonshandlinger som er hensiktsmessige etter omstendighetene, men ikke for å gi uttrykk for en mening om effektiviteten av selskapets interne kontroll.
- evaluerer vi om de anvendte regnskapsprinsippene er hensiktsmessige og om regnskapsestimatene og tilhørende noteopplysninger utarbeidet av ledelsen er rimelige
- konkluderer vi på hensiktsmessigheten av ledelsens bruk av fortsatt drift-forutsetningen ved avleggelsen av årsregnskapet, basert på innhentede revisjonsbevis, og hvorvidt det foreligger vesentlig usikkerhet knyttet til hendelser eller forhold som kan skape tvil av betydning om selskapets evne til fortsatt drift. Dersom vi konkluderer med at det eksisterer vesentlig usikkerhet, kreves det at vi i revisjonsberetningen henleder oppmerksomheten på tilleggsopplysningene i årsregnskapet, eller, dersom slike tilleggsopplysninger ikke er tilstrekkelige, at vi modifiserer vår konklusjon om årsregnskapet. Våre konklusjoner er basert på revisjonsbevis innhentet inntil datoen for revisjonsberetningen. Etterfølgende hendelser eller forhold kan imidlertid medføre at selskapet ikke fortsetter driften.
- evaluerer vi den samlede presentasjonen, strukturen og innholdet i årsregnskapet, inkludert tilleggsopplysningene, og hvorvidt årsregnskapet gir uttrykk for de underliggende transaksjonene og hendelsene på en måte som gir et rettviseende bilde.

Vi kommuniserer med styret blant annet om det planlagte omfanget av revisjonen og til hvilken tid revisjonsarbeidet skal utføres. Vi utveksler også informasjon om forhold av betydning som vi har avdekket i løpet av revisjonen, herunder om eventuelle svakheter av betydning i den interne kontrollen.

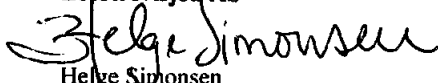
Uttalelse om øvrige lovmessige krav

Konklusjon om registrering og dokumentasjon

Basert på vår revisjon av årsregnskapet som beskrevet ovenfor, og kontrollhandlinger vi har funnet nødvendig i henhold til internasjonal standard for attestasjonsoppdrag (ISAE) 3000 «Attestasjonsoppdrag som ikke er revisjon eller forenklet revisorkontroll av historisk finansiell informasjon», mener vi at ledelsen har oppfylt sin plikt til å sørge for ordentlig og oversiktlig registrering og dokumentasjon av selskapets regnskapsopplysninger i samsvar med lov og god bokføringskikk i Norge.

Leknes, 11. august 2021

Lofotrevisjon AS


Helge Simonsen
Statautorisert revisor