



## ÅRSREGNSKAPET FOR REGNSKAPSÅRET 2024 - GENERELL INFORMASJON

### Enheten

Organisasjonsnummer: 924 288 094  
Organisasjonsform: Aksjeselskap  
Foretaksnavn: JOVIAL INVEST AS  
Forretningsadresse: Ekornveien 22  
1430 ÅS

### Regnskapsår

Årsregnskapets periode: 01.01.2024 - 31.12.2024

### Konsern

Morselskap i konsern: Nei

### Regnskapsregler

Regler for små foretak benyttet: Ja  
Benyttet ved utarbeidelsen av årsregnskapet til selskapet: Regnskapslovens alminnelige regler

### Årsregnskapet fastsatt av kompetent organ

Bekreftet av representant for selskapet: Gunnar Helge Teigen  
Dato for fastsettelse av årsregnskapet: 30.06.2025

### Grunnlag for avgivelse

År 2024: Årsregnskapet er elektronisk innlevert  
År 2023: Tall er hentet fra elektronisk innlevert årsregnskap fra 2024

*Det er ikke krav til at årsregnskapet m.v. som sendes til Regnskapsregisteret er undertegnet. Kontrollen på at dette er utført ligger hos revisor/enhetens øverste organ. Sikkerheten ivaretas ved at innsender har rolle/rettighet for innsending av årsregnskapet via Altinn, og ved at det bekreftes at årsregnskapet er fastsatt av kompetent organ.*

Brønnøysundregistrene, 11.07.2025



## Resultatregnskap

Beløp i: NOK	Note	2024	2023
<b>RESULTATREGNSKAP</b>			
<b>Kostnader</b>			
Annen driftskostnad	1	18 464	43 181
<b>Sum kostnader</b>		<b>18 464</b>	<b>43 181</b>
<b>Driftsresultat</b>		<b>-18 464</b>	<b>-43 181</b>
<b>Finansinntekter og finanskostnader</b>			
Annen renteinntekt		15 468	9 068
Annen finansinntekt		230 449	253 238
Verdiøkning markedsbaserte omløpsmidler		1 087 775	1 048 397
<b>Sum finansinntekter</b>		<b>1 333 692</b>	<b>1 310 704</b>
Annen rentekostnad		309	
<b>Sum finanskostnader</b>		<b>309</b>	
<b>Netto finans</b>		<b>1 333 383</b>	<b>1 310 704</b>
<b>Resultat før skattekostnad</b>		<b>1 314 919</b>	<b>1 267 522</b>
Skattekostnad på resultat	2	2 741	13 182
<b>Årsresultat</b>		<b>1 312 178</b>	<b>1 254 340</b>
<b>Årsresultat etter minoritetsinteresser</b>		<b>1 312 178</b>	<b>1 254 340</b>
<b>Totalresultat</b>		<b>1 312 178</b>	<b>1 254 340</b>
<b>Overføringer og disponeringer</b>			
Ordinært utbytte			1 500 000
Udekket tap			-245 660
Avsatt til annen egenkapital		1 312 178	
<b>Sum overføringer og disponeringer</b>		<b>1 312 178</b>	<b>1 254 340</b>



### Balanse

Beløp i: NOK	Note	2024	2023
<b>BALANSE - EIENDELER</b>			
<b>Anleggsmidler</b>			
<b>Immaterielle eiendeler</b>			
Sum anleggsmidler		0	0
<b>Omløpsmidler</b>			
<b>Varer</b>			
<b>Fordringer</b>			
Andre kortsiktige fordringer			1 092 404
<b>Sum fordringer</b>			<b>1 092 404</b>
<b>Investeringer</b>			
Markedsbaserte obligasjoner		206 000	206 000
Andre markedsbaserte finansielle instrumenter		9 720 175	10 201 951
<b>Sum investeringer</b>		<b>9 926 175</b>	<b>10 407 951</b>
<b>Bankinnskudd, kontanter og lignende</b>			
Bankinnskudd, kontanter o.l.		112 024	798 927
<b>Sum bankinnskudd, kontanter og lignende</b>		<b>112 024</b>	<b>798 927</b>
<b>Sum omløpsmidler</b>		<b>10 038 199</b>	<b>12 299 282</b>
<b>SUM EIENDELER</b>		<b>10 038 199</b>	<b>12 299 282</b>
<b>BALANSE - EGENKAPITAL OG GJELD</b>			
<b>Egenkapital</b>			
<b>Innskutt egenkapital</b>			
Aksjekapital	3, 4	60 000	60 000
Overkurs	4	8 226 100	10 726 100
<b>Sum innskutt egenkapital</b>		<b>8 286 100</b>	<b>10 786 100</b>
<b>Opptjent egenkapital</b>			



## Balanse

<b>Beløp i: NOK</b>	<b>Note</b>	<b>2024</b>	<b>2023</b>
Annen egenkapital	4	1 312 178	
<b>Sum opptjent egenkapital</b>		<b>1 312 178</b>	
<b>Sum egenkapital</b>		<b>9 598 278</b>	<b>10 786 100</b>
<b>Gjeld</b>			
<b>Langsiktig gjeld</b>			
Utsatt skatt		2 741	
<b>Sum avsetninger for forpliktelser</b>		<b>2 741</b>	
<b>Annen langsiktig gjeld</b>			
<b>Sum langsiktig gjeld</b>		<b>2 741</b>	<b>0</b>
<b>Kortsiktig gjeld</b>			
Betalbar skatt	2		13 182
Utbytte			1 500 000
Annen kortsiktig gjeld		437 179	
<b>Sum kortsiktig gjeld</b>		<b>437 179</b>	<b>1 513 182</b>
<b>Sum gjeld</b>		<b>439 920</b>	<b>1 513 182</b>
<b>SUM EGENKAPITAL OG GJELD</b>		<b>10 038 199</b>	<b>12 299 282</b>



## Brønnøysundregistrene

### ÅRSREGNSKAP FOR REGNSKAPSÅRET 2024 - GENERELL INFORMASJON

Journalnummer: 2025 660131

#### Enheten

Organisasjonsnummer: 924 288 094  
Organisasjonsform: Aksjeselskap  
Foretaksnavn: JOVIAL INVEST AS  
Forretningsadresse: Ekornveien 22  
1430 ÅS

#### Regnskapsår

Årsregnskapets periode: 01.01.2024 - 31.12.2024

#### Konsern

Morselskap i konsern: Nei

#### Regnskapsregler

Regler for små foretak benyttet: Ja  
Benyttet ved utarbeidelsen av  
årsregnskapet til selskapet: Regnskapslovens alminnelige regler

#### Årsregnskapet fastsatt av kompetent organ

Bekreftet av representant for selskapet: Gunnar Helge Teigen  
Dato for fastsettelse av årsregnskapet: 30.06.2025

#### Revisjon

Selskapet har besluttet at årsregnskapet  
ikke skal revideres: Ja  
Årsregnskapet er utarbeidet av ekstern  
autorisert regnskapsfører: Ja  
Ekstern autorisert regnskapsfører har i  
løpet av regnskapsåret bistått ved den  
løpende regnskapsføringen eller utført  
andre tjenester for selskapet enn å  
utarbeide årsregnskapet: Ja

#### Grunnlag for avgivelse

År 2024: Årsregnskap er elektronisk innlevert.  
År 2023: Tall er hentet fra elektronisk innlevert årsregnskap fra 2024.

*Det er ikke krav til at årsregnskapet m.v. som sendes til Regnskapsregisteret er undertegnet. Kontrollen på at dette er utført ligger hos revisor/enhetens øverste organ. Sikkerheten ivaretas ved at innsender har rolle/rettighet for innsending av årsregnskapet via Altinn, og ved at det bekreftes at årsregnskapet er fastsatt av kompetent organ.*

Brønnøysundregistrene, 10.07.2025

---

Brønnøysundregistrene  
Postadresse: Postboks 900, 8910 Brønnøysund  
Telefon: 75 00 75 00  
E-post: firmapost@brreg.no Internett: www.brreg.no  
Organisasjonsnummer: 974 760 673



Organisasjonsnr: 924 288 094  
JOVIAL INVEST AS

## RESULTATREGNSKAP

<b>Beløp i: NOK</b>	<b>Note</b>	<b>2024</b>	<b>2023</b>
<b>RESULTATREGNSKAP</b>			
<b>Kostnader</b>			
Annen driftskostnad	1	18 464	43 181
<b>Sum kostnader</b>		<b>18 464</b>	<b>43 181</b>
<b>Driftsresultat</b>		<b>-18 464</b>	<b>-43 181</b>
<b>Finansinntekter og finanskostnader</b>			
Annen renteinntekt		15 468	9 068
Annen finansinntekt		230 449	253 238
Verdiøkning markedsbaserte omløpsmidler		1 087 775	1 048 397
<b>Sum finansinntekter</b>		<b>1 333 692</b>	<b>1 310 704</b>
Annen rentekostnad		309	
<b>Sum finanskostnader</b>		<b>309</b>	
<b>Netto finans</b>		<b>1 333 383</b>	<b>1 310 704</b>
<b>Resultat før skattekostnad</b>		<b>1 314 919</b>	<b>1 267 522</b>
Skattekostnad på resultat	2	2 741	13 182
<b>Årsresultat</b>		<b>1 312 178</b>	<b>1 254 340</b>
<b>Årsresultat etter minoritetsinteresser</b>		<b>1 312 178</b>	<b>1 254 340</b>
<b>Totalresultat</b>		<b>1 312 178</b>	<b>1 254 340</b>
<b>Overføringer og disponeringer</b>			
Ordinært utbytte			1 500 000
Udekket tap			-245 660
Avsatt til annen egenkapital		1 312 178	
<b>Sum overføringer og disponeringer</b>		<b>1 312 178</b>	<b>1 254 340</b>



Organisasjonsnr: 924 288 094  
JOVIAL INVEST AS

## BALANSE

Beløp i: NOK	Note	2024	2023
<b>BALANSE - EIENDELER</b>			
<b>Anleggsmidler</b>			
<b>Immaterielle eiendeler</b>			
Sum anleggsmidler		0	0
<b>Omløpsmidler</b>			
<b>Varer</b>			
<b>Fordringer</b>			
Andre kortsiktige fordringer			1 092 404
Sum fordringer			1 092 404
<b>Investeringer</b>			
Markedsbaserte obligasjoner		206 000	206 000
Andre markedsbaserte finansielle instrumenter		9 720 175	10 201 951
Sum investeringer		9 926 175	10 407 951
<b>Bankinnskudd, kontanter og lignende</b>			
Bankinnskudd, kontanter o. l.		112 024	798 927
Sum bankinnskudd, kontanter og lignende		112 024	798 927
Sum omløpsmidler		10 038 199	12 299 282
<b>SUM EIENDELER</b>		<b>10 038 199</b>	<b>12 299 282</b>
<b>BALANSE - EGENKAPITAL OG GJELD</b>			
<b>Egenkapital</b>			
<b>Innskutt egenkapital</b>			
Aksjekapital	3, 4	60 000	60 000
Overkurs	4	8 226 100	10 726 100
Sum innskutt egenkapital		8 286 100	10 786 100
<b>Opptjent egenkapital</b>			
Annen egenkapital	4	1 312 178	
Sum opptjent egenkapital		1 312 178	
Sum egenkapital		9 598 278	10 786 100
<b>Gjeld</b>			
<b>Langsiktig gjeld</b>			



Utsatt skatt		2 741	
Sum avsetninger for forpliktelser		2 741	
Annen langsiktig gjeld			
Sum langsiktig gjeld		2 741	0
Kortsiktig gjeld			
Betalbar skatt	2		13 182
Utbytte			1 500 000
Annen kortsiktig gjeld		437 179	
Sum kortsiktig gjeld		437 179	1 513 182
Sum gjeld		439 920	1 513 182
SUM EGENKAPITAL OG GJELD		10 038 199	12 299 282



Organisasjonsnr: 924 288 094  
JOVIAL INVEST AS

NOTEOPPLYSNINGER - SELSKAP - alle poster oppgitt i hele tall

**Note**

1

Antall årsverk i regnskapsåret  
0.00

Sum Beløp

Balanseført verdi 31.12. Varige driftsmidler Immaterielle eiend.

**Konsernregnskap**

Morselskapet sitt navn

Forretningskontor for morselskapet

**Begrunnelse for at datterselskap er utelatt fra konsolideringen**

Samlet beløp - tilknyttet selskap Årets Fjorårets

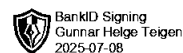
Samlet beløp - foretak i samme konsern Årets Fjorårets

Samlet beløp - foretak i samme konsern Årets Fjorårets

Samlet beløp - felles kontrollert virksomhet Årets Fjorårets

Pantstillelse Beløp

Beholdning av egne aksjer Antall Pålydende Andel av aksjek.



# Årsregnskap 2024 Jovial Invest AS

**Resultatregnskap  
Balanse  
Noter til regnskapet**


**Org.nr.: 924 288 094**



## Resultatregnskap

### Jovial Invest AS


Driftsinntekter og driftskostnader	Note	2024	2023
Annen driftskostnad	1	18 464	43 181
<b>Sum driftskostnader</b>		<b>18 464</b>	<b>43 181</b>
<b>Driftsresultat</b>		<b>-18 464</b>	<b>-43 181</b>
<b>Finansinntekter og finanskostnader</b>			
Annen renteinntekt		15 468	9 068
Annen finansinntekt		230 449	253 238
Verdiøkning markedsbaserte omløpsmidler		1 087 775	1 048 397
Annen rentekostnad		309	0
<b>Resultat av finansposter</b>		<b>1 333 383</b>	<b>1 310 704</b>
Resultat før skattekostnad		1 314 919	1 267 522
Skattekostnad på resultat	2	2 741	13 182
<b>Resultat</b>		<b>1 312 178</b>	<b>1 254 340</b>
<b>Årsresultat</b>		<b>1 312 178</b>	<b>1 254 340</b>
<b>Overføringer</b>			
Avsatt til utbytte		0	1 500 000
Avsatt til annen egenkapital		1 312 178	0
Overført til udekket tap		0	245 660
<b>Sum overføringer</b>		<b>1 312 178</b>	<b>1 254 340</b>



## Balanse

### Jovial Invest AS

Eiendeler	Note	2024	2023
<b>Omløpsmidler</b>			
<b>Fordringer</b>			
Andre kortsiktige fordringer		0	1 092 404
<b>Sum fordringer</b>		<b>0</b>	<b>1 092 404</b>
<b>Investeringer</b>			
Markedsbaserte obligasjoner		206 000	206 000
Andre markedsbaserte finansielle instrumenter		9 720 175	10 201 951
<b>Sum investeringer</b>		<b>9 926 175</b>	<b>10 407 951</b>
Bankinnskudd, kontanter o.l.		112 024	798 927
<b>Sum omløpsmidler</b>		<b>10 038 199</b>	<b>12 299 282</b>
<b>Sum eiendeler</b>		<b>10 038 199</b>	<b>12 299 282</b>



## Balanse

### Jovial Invest AS

Egenkapital og gjeld	Note	2024	2023
<b>Egenkapital</b>			
<b>Innskutt egenkapital</b>			
Aksjekapital	3, 4	60 000	60 000
Overkurs	4	8 226 100	10 726 100
<b>Sum innskutt egenkapital</b>		<b>8 286 100</b>	<b>10 786 100</b>
<b>Opptjent egenkapital</b>			
Annen egenkapital	4	1 312 178	0
<b>Sum opptjent egenkapital</b>		<b>1 312 178</b>	<b>0</b>
<b>Sum egenkapital</b>		<b>9 598 278</b>	<b>10 786 100</b>
<b>Gjeld</b>			
Utsatt skatt		2 741	0
<b>Kortsiktig gjeld</b>			
Betalbar skatt	2	0	13 182
Utbytte		0	1 500 000
Annen kortsiktig gjeld		437 179	0
<b>Sum kortsiktig gjeld</b>		<b>437 179</b>	<b>1 513 182</b>
<b>Sum gjeld</b>		<b>439 920</b>	<b>1 513 182</b>
<b>Sum egenkapital og gjeld</b>		<b>10 038 199</b>	<b>12 299 282</b>

Ås, 30.06.2025  
Styret i Jovial Invest AS

\_\_\_\_\_  
Gunnar Helge Teigen  
styreleder/daglig leder



## Jovial Invest AS

### Noter til regnskapet pr 31.12.2024

#### Regnskapsprinsipper

Årsregnskapet er satt opp i samsvar med regnskapsloven. Det er utarbeidet etter norske regnskapsstandarder.

#### Driftsinntekter og kostnader

Inntektsføring skjer etter opptjeningsprinsippet som normalt vil være leveringstidspunktet for varer og tjenester. Kostnader medtas etter sammenstillingsprinsippet, dvs. at kostnader medtas i samme periode som tilhørende inntekter inntektsføres.

#### Hovedregel for vurdering og klassifisering av eiendeler og gjeld

Eiendeler bestemt til varig eie eller bruk er klassifisert som anleggsmidler. Andre eiendeler er klassifisert som omløpsmidler. Fordringer som skal tilbakebetales innen et år er uansett klassifisert som omløpsmidler. Ved klassifisering av kortsiktig og langsiktig gjeld er analoge kriterier lagt til grunn.

Anleggsmidler vurderes til anskaffelseskost, men nedskrives til virkelig verdi når verdifallet forventes ikke å være forbigående. Anleggsmidler med begrenset økonomisk levetid avskrives planmessig. Langsiktig gjeld balanseføres til nominelt mottatt beløp på etableringstidspunktet.

Omløpsmidler vurderes til laveste av anskaffelseskost og virkelig verdi. Kortsiktig gjeld balanseføres til nominelt mottatt beløp på etableringstidspunktet.

Enkelte poster er vurdert etter andre regler. Postene det gjelder vil være blant de postene som omhandles nedenfor.

#### Markedsbaserte Aksjer

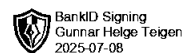
Investeringer i Markedsbaserte aksjer er vurdert til markedsverdi på balansetidspunktet.

#### Fordringer

Kundefordringer og andre fordringer oppføres til pålydende etter fradrag for avsetning til forventet tap. Avsetning til tap gjøres på grunnlag av en individuell vurdering av de enkelte fordringene. I tillegg gjøres det for øvrige kundefordringer en uspesifisert avsetning for å dekke antatt tap.

#### Skatt

Skattekostnaden i resultatregnskapet omfatter både periodens betalbare skatt og endring i utsatt skatt. Utsatt skatt er beregnet med 22 % på grunnlag av de midlertidige forskjeller som eksisterer mellom regnskapsmessige og skattemessige verdier, samt ligningsmessig underskudd til fremføring ved utgangen av regnskapsåret. Skatteøkende og skattereduserende midlertidige forskjeller som reverserer eller kan reversere i samme periode er utlignet og nettoført.



## Jovial Invest AS

### Noter til regnskapet pr 31.12.2024

#### Note 1 Ytelser til ledende personer osv.

Selskapet har ingen ansatte ved utgangen av regnskapsåret og har ikke plikt til å tegne OTP. Det er i regnskapsåret ikke utbetalt lønn og godtgjørelse til daglig leder eller styrehonorar.

#### Note 2 Skatt

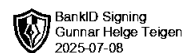
<b>Årets skattekostnad</b>	<b>2024</b>	<b>2023</b>
Resultatført skatt på ordinært resultat:		
Betalbar skatt	0	13 182
Endring i utsatt skatt	2 741	0
<b>Skattekostnad ordinært resultat</b>	<b>2 741</b>	<b>13 182</b>

Skattepliktig inntekt:		
Resultat før skatt	1 314 919	1 267 522
Permanente forskjeller	-1 302 458	-1 135 697
Endring i midlertidige forskjeller	-437 179	107 596
Anvendelse av fremførbart underskudd	0	-179 504
<b>Skattepliktig inntekt</b>	<b>-424 718</b>	<b>59 917</b>

Betalbar skatt i balansen:		
Betalbar skatt på årets resultat	0	13 182
<b>Sum betalbar skatt i balansen</b>	<b>0</b>	<b>13 182</b>

Skatteeffekten av midlertidige forskjeller og underskudd til fremføring som har gitt opphav til utsatt skatt og utsatte skattefordeler, spesifisert på typer av midlertidige forskjeller

	<b>2024</b>	<b>2023</b>	<b>Endring</b>
Fordringer	437 179	0	-437 179
<b>Sum</b>	<b>437 179</b>	<b>0</b>	<b>-437 179</b>
Akkumulert fremførbart underskudd	-424 718	0	424 718
<b>Grunnlag for utsatt skatt</b>	<b>12 461</b>	<b>0</b>	<b>-12 461</b>
<b>Utsatt skatt (22 %)</b>	<b>2 741</b>	<b>0</b>	<b>-2 741</b>



## Jovial Invest AS

### Noter til regnskapet pr 31.12.2024

#### Note 3 Aksjonærtabell

Aksjekapitalen i Jovial Invest AS pr. 31.12. 2024 består av følgende aksjeklasser:

	<b>Antall</b>	<b>Pålydende</b>	<b>Bokført</b>
Ordinære-aksjer	12 000	5,00	60 000,00
<b>Sum</b>	<b>12 000</b>	<b>5,00</b>	<b>60 000,00</b>

#### Eierstruktur

De største aksjonærene i % pr. 31.12 var:

	<b>Ordinære</b>	<b>Eierandel</b>
Gunnar Helge Teigen, styreleder	60 000	100,0 %
<b>Totalt antall aksjer</b>	<b>60 000</b>	<b>100,0 %</b>

#### Note 4 Egenkapital

	<b>Aksjekapital</b>	<b>Overkurs</b>	<b>Annen egenkapital</b>	<b>Sum</b>
Egenkapital 01.01.2024	60 000	10 726 100	0	10 786 100
Årets underskudd			1 312 178	1 312 178
Tilleggsutbytte		-2 500 000	0	-2 500 000
Egenkapital 31.12.2024	60 000	8 226 100	1 312 178	9 598 278