



## ÅRSREGNSKAPET FOR REGNSKAPSÅRET 2020 - GENERELL INFORMASJON

### Enheten

|                      |                            |
|----------------------|----------------------------|
| Organisasjonsnummer: | 992 424 389                |
| Organisasjonsform:   | Aksjeselskap               |
| Foretaksnavn:        | ROSUND HOLDING AS          |
| Forretningsadresse:  | Valderøy<br>6050 VALDERØYA |

### Regnskapsår

|                         |                         |
|-------------------------|-------------------------|
| Årsregnskapets periode: | 01.01.2020 - 31.12.2020 |
|-------------------------|-------------------------|

### Konsern

|                           |    |
|---------------------------|----|
| Mørselskap i konsern:     | Ja |
| Konsernregnskap lagt ved: | Ja |

### Regnskapsregler

|  |                                    |
|--|------------------------------------|
| Regler for små foretak benyttet:                           | Nei                                |
| Benyttet ved utarbeidelsen av årsregnskapet til selskapet: | Regnskapslovens alminnelige regler |
| Benyttet ved utarbeidelsen av årsregnskapet til konsernet: | Regnskapslovens alminnelige regler |

### Årsregnskapet fastsatt av kompetent organ

|  |                  |
|--|------------------|
| Bekreftet av representant for selskapet: | Dag Arne Gjørund |
| Dato for fastsettelse av årsregnskapet:  | 09.07.2021       |

### Grunnlag for avgivelse

År 2020: Årsregnskapet er elektronisk innlevert  
År 2019: Tall er hentet fra elektronisk innlevert årsregnskap fra 2020

*Det er ikke krav til at årsregnskapet m.v. som sendes til Regnskapsregisteret er undertegnet. Kontrollen på at dette er utført ligger hos revisor/enhetens øverste organ. Sikkerheten ivaretas ved at innsender har rolle/rettighet for innsending av årsregnskapet via Altinn, og ved at det bekreftes at årsregnskapet er fastsatt av kompetent organ.*

Brønnøysundregistrene, 26.05.2022



## Resultatregnskap

| Beløp i: NOK                                  | Note | 2020              | 2019              |
|---|------|-------------------|-------------------|
| <b>RESULTATREGNSKAP</b>                       |      |                   |                   |
| <b>Inntekter</b>                              |      |                   |                   |
| Annen driftsinntekt                           |      | 4 300 000         | 4 300 000         |
| <b>Sum inntekter</b>                          |      | <b>4 300 000</b>  | <b>4 300 000</b>  |
| <b>Kostnader</b>                              |      |                   |                   |
| Lønnskostnad                                  | 1    | 3 129 084         | 3 128 767         |
| Annen driftskostnad                           | 1    | 377 613           | 658 274           |
| <b>Sum kostnader</b>                          |      | <b>3 506 698</b>  | <b>3 787 041</b>  |
| <b>Driftsresultat</b>                         |      | <b>793 302</b>    | <b>512 959</b>    |
| <b>Finansinntekter og finanskostnader</b>     |      |                   |                   |
| Inntekt på investering i datterselskap        |      | 40 000 000        | 25 000 000        |
| Annen renteinntekt                            |      | 124 480           | 377 770           |
| <b>Sum finansinntekter</b>                    |      | <b>40 124 480</b> | <b>25 377 770</b> |
| Annen rentekostnad                            |      | 1 010             | 90 901            |
| <b>Sum finanskostnader</b>                    |      | <b>1 010</b>      | <b>90 901</b>     |
| <b>Netto finans</b>                           |      | <b>40 123 470</b> | <b>25 286 869</b> |
| <b>Ordinært resultat før skattekostnad</b>    |      | <b>40 916 772</b> | <b>25 799 828</b> |
| Skattekostnad på ordinært resultat            | 2    | 201 849           | 176 672           |
| <b>Ordinært resultat etter skattekostnad</b>  |      | <b>40 714 923</b> | <b>25 623 156</b> |
| <b>Årsresultat</b>                            |      | <b>40 714 923</b> | <b>25 623 156</b> |
| <b>Årsresultat etter minoritetsinteresser</b> |      | <b>40 714 923</b> | <b>25 623 156</b> |
| <b>Overføringer og disponeringer</b>          |      |                   |                   |
| Ordinært utbytte                              | 3    | 25 000 000        |                   |
| Overføringer annen egenkapital                | 3    | 15 714 923        | 25 623 156        |
| <b>Sum overføringer og disponeringer</b>      |      | <b>40 714 923</b> | <b>25 623 156</b> |



## Balanse

| Beløp i: NOK                                   | Note | 2020               | 2019               |
|--|------|--------------------|--------------------|
| <b>BALANSE - EIENDELER</b>                     |      |                    |                    |
| <b>Anleggsmidler</b>                           |      |                    |                    |
| <b>Immaterielle eiendeler</b>                  |      |                    |                    |
| <b>Finansielle anleggsmidler</b>               |      |                    |                    |
| Investering i annet foretak i samme konsern    | 4    | 76 846 932         | 76 846 932         |
| <b>Sum finansielle anleggsmidler</b>           |      | <b>76 846 932</b>  | <b>76 846 932</b>  |
| <b>Sum anleggsmidler</b>                       |      | <b>76 846 932</b>  | <b>76 846 932</b>  |
| <b>Omløpsmidler</b>                            |      |                    |                    |
| <b>Varer</b>                                   |      |                    |                    |
| <b>Fordringer</b>                              |      |                    |                    |
| Kundefordringer                                |      |                    | 45 784             |
| Andre fordringer                               |      | 31 920             |                    |
| Konsernfordringer                              | 7    | 40 112 365         | 25 240 313         |
| <b>Sum fordringer</b>                          |      | <b>40 144 285</b>  | <b>25 286 097</b>  |
| <b>Bankinnskudd, kontanter og lignende</b>     |      |                    |                    |
| Bankinnskudd, kontanter o.l.                   |      | 15 749 020         | 14 881 700         |
| <b>Sum bankinnskudd, kontanter og lignende</b> |      | <b>15 749 020</b>  | <b>14 881 700</b>  |
| <b>Sum omløpsmidler</b>                        |      | <b>55 893 305</b>  | <b>40 167 797</b>  |
| <b>SUM EIENDELER</b>                           |      | <b>132 740 237</b> | <b>117 014 729</b> |
| <b>BALANSE - EGENKAPITAL OG GJELD</b>          |      |                    |                    |
| <b>Egenkapital</b>                             |      |                    |                    |
| <b>Innskutt egenkapital</b>                    |      |                    |                    |
| Aksjekapital                                   | 3,5  | 397 572            | 397 572            |
| Overkurs                                       | 3    | 306 939            | 306 939            |
| <b>Sum innskutt egenkapital</b>                |      | <b>704 511</b>     | <b>704 511</b>     |



### Balanse

| Beløp i: NOK                             | Note | 2020               | 2019               |
|--|------|--------------------|--------------------|
| <b>Opptjent egenkapital</b>              |      |                    |                    |
| Annen egenkapital                        | 3    | 49 156 986         | 33 442 063         |
| <b>Sum opptjent egenkapital</b>          |      | <b>49 156 986</b>  | <b>33 442 063</b>  |
| <b>Sum egenkapital</b>                   |      | <b>49 861 497</b>  | <b>34 146 574</b>  |
| <b>Gjeld</b>                             |      |                    |                    |
| <b>Langsiktig gjeld</b>                  |      |                    |                    |
| Utsatt skatt                             | 2    | 244 562            | 305 703            |
| <b>Sum avsetninger for forpliktelser</b> |      | <b>244 562</b>     | <b>305 703</b>     |
| <b>Annen langsiktig gjeld</b>            |      |                    |                    |
| Langsiktig konserngjeld                  | 6,7  | 55 712 383         | 72 712 383         |
| <b>Sum annen langsiktig gjeld</b>        |      | <b>55 712 383</b>  | <b>72 712 383</b>  |
| <b>Sum langsiktig gjeld</b>              |      | <b>55 956 945</b>  | <b>73 018 086</b>  |
| <b>Kortsiktig gjeld</b>                  |      |                    |                    |
| Gjeld til kredittinstitusjoner           |      |                    | 15 822             |
| Leverandørgjeld                          |      | 61 386             | 26 517             |
| Betalbar skatt                           | 2    | 262 990            | 253 098            |
| Skyldig offentlige avgifter              |      | 1 597 419          | 1 554 632          |
| Utbytte                                  | 3    | 25 000 000         |                    |
| Annen kortsiktig gjeld                   |      |                    | 8 000 000          |
| <b>Sum kortsiktig gjeld</b>              |      | <b>26 921 795</b>  | <b>9 850 069</b>   |
| <b>Sum gjeld</b>                         |      | <b>82 878 740</b>  | <b>82 868 155</b>  |
| <b>SUM EGENKAPITAL OG GJELD</b>          |      | <b>132 740 237</b> | <b>117 014 729</b> |



### Konsernets resultatregnskap

| Beløp i: NOK                                  | Note | 2020               | 2019               |
|---|------|--------------------|--------------------|
| <b>RESULTATREGNSKAP</b>                       |      |                    |                    |
| <b>Inntekter</b>                              |      |                    |                    |
| Fangstinntekter                               |      | 200 012 625        | 245 662 529        |
| Annen driftsinntekt                           |      | 2 290 151          | 4 899 833          |
| <b>Sum inntekter</b>                          |      | <b>202 302 776</b> | <b>250 562 362</b> |
| <b>Kostnader</b>                              |      |                    |                    |
| Fangst- og redskapskostnader                  |      | 36 363 737         | 49 840 478         |
| Lott, hyre, lønn og personalkostnader         | 2    | 69 240 545         | 83 774 723         |
| Avskrivning på varige driftsmidler            | 3    | 13 434 682         | 14 463 318         |
| Annen driftskostnad                           | 2    | 15 824 653         | 23 561 261         |
| <b>Sum kostnader</b>                          |      | <b>134 863 617</b> | <b>171 639 780</b> |
| <b>Driftsresultat</b>                         |      | <b>67 439 159</b>  | <b>78 922 582</b>  |
| <b>Finansinntekter og finanskostnader</b>     |      |                    |                    |
| Annen renteinntekt                            |      | 1 594 333          | 1 981 592          |
| Annen finansinntekt                           |      | 521 782            |                    |
| Verdiøkning av markedsb. finansielle oml.m.   |      | 2 595 021          |                    |
| <b>Sum finansinntekter</b>                    |      | <b>4 711 136</b>   | <b>1 981 592</b>   |
| Annen rentekostnad                            |      | 4 690 903          | 7 744 489          |
| Annen finanskostnad                           |      | 103 145            |                    |
| <b>Sum finanskostnader</b>                    |      | <b>4 794 048</b>   | <b>7 744 489</b>   |
| <b>Netto finans</b>                           |      | <b>-82 912</b>     | <b>-5 762 896</b>  |
| <b>Ordinært resultat før skattekostnad</b>    |      | <b>67 356 247</b>  | <b>73 159 685</b>  |
| Skattekostnad på ordinært resultat            | 6    | 20 493 545         | 16 280 377         |
| <b>Ordinært resultat etter skattekostnad</b>  |      | <b>46 862 702</b>  | <b>56 879 309</b>  |
| <b>Årsresultat</b>                            |      | <b>46 862 702</b>  | <b>56 879 309</b>  |
| <b>Årsresultat etter minoritetsinteresser</b> |      | <b>46 862 702</b>  | <b>56 879 309</b>  |
| <b>Overføringer og disponeringer</b>          |      |                    |                    |



## Konsernets resultatregnskap

| <b>Beløp i: NOK</b>                      | <b>Note</b> | <b>2020</b>       | <b>2019</b>       |
|--|-------------|-------------------|-------------------|
| Ordinært utbytte                         | 8           | 25 000 000        |                   |
| Overføringer annen egenkapital           | 8           | 21 862 702        | 56 879 309        |
| <b>Sum overføringer og disponeringer</b> |             | <b>46 862 702</b> | <b>56 879 309</b> |



### Konsernets balanse

| Beløp i: NOK                                   | Note | 2020               | 2019               |
|--|------|--------------------|--------------------|
| <b>BALANSE - EIENDELER</b>                     |      |                    |                    |
| <b>Anleggsmidler</b>                           |      |                    |                    |
| <b>Immaterielle eiendeler</b>                  |      |                    |                    |
| Konsesjoner                                    | 3,5  | 184 074 300        | 189 941 300        |
| <b>Sum immaterielle eiendeler</b>              |      | <b>184 074 300</b> | <b>189 941 300</b> |
| <b>Varige driftsmidler</b>                     |      |                    |                    |
| Maskiner og utstyr                             | 3    | 401 363            | 495 545            |
| Skip   | 3,5  | 117 806 985        | 125 244 485        |
| <b>Sum varige driftsmidler</b>                 |      | <b>118 208 348</b> | <b>125 740 030</b> |
| <b>Finansielle anleggsmidler</b>               |      |                    |                    |
| Aksjer   |      | 123 000            | 123 000            |
| <b>Sum finansielle anleggsmidler</b>           |      | <b>123 000</b>     | <b>123 000</b>     |
| <b>Sum anleggsmidler</b>                       |      | <b>302 405 648</b> | <b>315 804 330</b> |
| <b>Omløpsmidler</b>                            |      |                    |                    |
| <b>Varer</b>                                   |      |                    |                    |
| Varer  | 5,9  | 3 198 580          | 3 256 680          |
| <b>Sum varer</b>                               |      | <b>3 198 580</b>   | <b>3 256 680</b>   |
| <b>Fordringer</b>                              |      |                    |                    |
| Kundefordringer                                | 5,9  | 2 316 455          | 1 183 704          |
| Andre fordringer                               | 9    | 20 645 526         | 31 485 862         |
| <b>Sum fordringer</b>                          |      | <b>22 961 981</b>  | <b>32 669 566</b>  |
| <b>Investeringer</b>                           |      |                    |                    |
| Markedsbaserte verdipapir                      | 10   | 27 645 706         |                    |
| <b>Sum investeringer</b>                       |      | <b>27 645 706</b>  |                    |
| <b>Bankinnskudd, kontanter og lignende</b>     |      |                    |                    |
| Bankinnskudd                                   | 9    | 207 822 165        | 193 160 308        |
| <b>Sum bankinnskudd, kontanter og lignende</b> |      | <b>207 822 165</b> | <b>193 160 308</b> |
| <b>Sum omløpsmidler</b>                        |      | <b>261 628 431</b> | <b>229 086 554</b> |



### Konsernets balanse

| Beløp i: NOK                             | Note | 2020               | 2019               |
|--|------|--------------------|--------------------|
| <b>SUM EIENDELER</b>                     |      | <b>564 034 079</b> | <b>544 890 884</b> |
| <b>BALANSE - EGENKAPITAL OG GJELD</b>    |      |                    |                    |
| <b>Egenkapital</b>                       |      |                    |                    |
| <b>Innskutt egenkapital</b>              |      |                    |                    |
| Aksjekapital                             | 7,8  | 397 572            | 397 572            |
| Overkurs                                 | 8    | 306 939            | 306 939            |
| <b>Sum innskutt egenkapital</b>          |      | <b>704 511</b>     | <b>704 511</b>     |
| <b>Opptjent egenkapital</b>              |      |                    |                    |
| Annen egenkapital                        | 8    | 257 152 234        | 235 289 532        |
| <b>Sum opptjent egenkapital</b>          |      | <b>257 152 234</b> | <b>235 289 532</b> |
| <b>Sum egenkapital</b>                   |      | <b>257 856 745</b> | <b>235 994 043</b> |
| <b>Gjeld</b>                             |      |                    |                    |
| <b>Langsiktig gjeld</b>                  |      |                    |                    |
| Utsatt skatt                             | 6    | 30 956 152         | 26 437 122         |
| <b>Sum avsetninger for forpliktelser</b> |      | <b>30 956 152</b>  | <b>26 437 122</b>  |
| <b>Annen langsiktig gjeld</b>            |      |                    |                    |
| Gjeld til kredittinstitusjoner           | 4,5  | 185 937 500        | 196 212 500        |
| <b>Sum annen langsiktig gjeld</b>        |      | <b>185 937 500</b> | <b>196 212 500</b> |
| <b>Sum langsiktig gjeld</b>              |      | <b>216 893 652</b> | <b>222 649 622</b> |
| <b>Kortsiktig gjeld</b>                  |      |                    |                    |
| Gjeld til kredittinstitusjoner           |      |                    |                    |
| Leverandørgjeld                          |      | 8 265 060          | 15 780 146         |
| Betalbar skatt                           | 6    | 15 973 262         | 16 518 539         |
| Skyldig offentlige avgifter              |      | 20 092 039         | 21 924 254         |
| Utbytte                                  | 8    | 25 000 000         |                    |
| Annen kortsiktig gjeld                   |      | 19 953 322         | 32 024 280         |
| <b>Sum kortsiktig gjeld</b>              |      | <b>89 283 682</b>  | <b>86 247 219</b>  |
| <b>Sum gjeld</b>                         |      | <b>306 177 334</b> | <b>308 896 841</b> |



## Konsernets balanse

| <b>Beløp i: NOK</b>             | <b>Note</b> | <b>2020</b>        | <b>2019</b>        |
|---------------------------------|-------------|--------------------|--------------------|
| <b>SUM EGENKAPITAL OG GJELD</b> |             | <b>564 034 079</b> | <b>544 890 884</b> |

KONTANTSTRØMANALYSE  
ROSUND HOLDING AS

|   | 2020               | 2019               |
|---|--------------------|--------------------|
| <i>Kontantstrømmer fra operasjonelle aktiviteter</i>    |                    |                    |
| Resultat før skattekostnad                              | 40 916 772         | 25 799 828         |
| Betalte skatter   | -253 098           | -1 085 431         |
| Ordinære avskrivinger                                   | -                  | -                  |
| Endring i fordringer                                    | 13 864             | 2 454 216          |
| Endring i leverandørgjeld                               | 34 869             | 26 517             |
| Endring i andre aktuelle tidsavgrensingsposter          | -22 845 087        | 8 608 869          |
| <b>Netto kontantstrøm fra operasjonelle aktiviteter</b> | <b>17 867 320</b>  | <b>35 803 999</b>  |
| <i>Kontantstrømmer fra investeringsaktiviteter</i>      |                    |                    |
| Utbetaling ved nedbetaling av gjeld                     | -17 000 000        | -                  |
| Utbetaling ved kjøp driftsmidler                        | -                  | -                  |
| Innbetaling på langsiktig fordring                      | -                  | -                  |
| <b>Netto kontantstrøm fra investeringsaktiviteter</b>   | <b>-17 000 000</b> | <b>0</b>           |
| <i>Kontantstrømmer fra finansieringsaktiviteter</i>     |                    |                    |
| Tilført egenkapital inkl utsatt skatt                   | -                  | -                  |
| Lån til foretak i samme konsern                         | -                  | -                  |
| Endring kassekreditt                                    | -                  | 15 313             |
| Endring i korstiktig konserngjeld                       | -                  | -16 448 026        |
| Endring kortsiktig konsernfordring                      | -                  | -80 281            |
| Utbetaling av egenkapital/utbytte                       | -                  | -25 000 000        |
| Konsernbidrag   | -                  | -                  |
| <b>Netto kontantstrøm fra finansieringsaktiviteter</b>  | <b>0</b>           | <b>-41 512 994</b> |
| <b>Netto kontantstrøm for perioden</b>                  | <b>867 320</b>     | <b>-5 708 995</b>  |
| <b>Netto endring i kontanter mv.</b>                    |                    |                    |
| Beh. av kontanter og bankinnskudd pr. 01.01.            | 14 881 700         | 20 590 695         |
| Beh. av kontanter og bankinnskudd pr. 31.12.            | 15 749 020         | 14 881 700         |
|   | <b>867 320</b>     | <b>-5 708 995</b>  |



**Årsregnskap 2020  
for  
ROSUND HOLDING AS**

**Organisasjonsnr. 992424389**

**Utarbeidet av:**

Fiskerikompetanse AS  
Autorisert regnskapsførerselskap  
Postboks 305 Sentrum  
6001 ÅLESUND  
Organisasjonsnr. 951934240



## ROSUND HOLDING AS

## Resultatregnskap

|  | Note | 2020              | 2019              |
|--|------|-------------------|-------------------|
| <b>DRIFTSINNEKTER OG DRIFTSKOSTNADER</b> |      |                   |                   |
| <b>Driftsinntekter</b>                   |      |                   |                   |
| Annen driftsinntekt                      |      | 4 300 000         | 4 300 000         |
| <b>Sum driftsinntekter</b>               |      | <b>4 300 000</b>  | <b>4 300 000</b>  |
| <b>Driftskostnader</b>                   |      |                   |                   |
| Lønnskostnad                             | 1    | 3 129 084         | 3 128 767         |
| Annen driftskostnad                      | 1    | 377 613           | 658 274           |
| <b>Sum driftskostnader</b>               |      | <b>3 506 698</b>  | <b>3 787 041</b>  |
| <b>DRIFTSRESULTAT</b>                    |      | <b>793 302</b>    | <b>512 959</b>    |
| <b>FINANSINNEKTER OG FINANSKOSTNADER</b> |      |                   |                   |
| <b>Finansinntekter</b>                   |      |                   |                   |
| Inntekt på investering i datterselskap   |      | 40 000 000        | 25 000 000        |
| Annen renteinntekt                       |      | 124 480           | 377 770           |
| <b>Sum finansinntekter</b>               |      | <b>40 124 480</b> | <b>25 377 770</b> |
| <b>Finanskostnader</b>                   |      |                   |                   |
| Annen rentekostnad                       |      | 1 010             | 90 901            |
| <b>Sum finanskostnader</b>               |      | <b>1 010</b>      | <b>90 901</b>     |
| <b>NETTO FINANSPOSTER</b>                |      | <b>40 123 470</b> | <b>25 286 869</b> |
| <b>ORDINÆRT RES. FØR SKATTEKOSTNAD</b>   |      | <b>40 916 772</b> | <b>25 799 828</b> |
| Skattekostnad på ordinært resultat       | 2    | 201 849           | 176 672           |
| <b>ORDINÆRT RESULTAT</b>                 |      | <b>40 714 923</b> | <b>25 623 156</b> |
| <b>ÅRSRESULTAT</b>                       |      | <b>40 714 923</b> | <b>25 623 156</b> |
| <b>OVERFØRINGER OG DISPONERINGER</b>     |      |                   |                   |
| Avsatt til ordinært utbytte              | 3    | 25 000 000        | 0                 |
| Overføringer annen egenkapital           | 3    | 15 714 923        | 25 623 156        |
| <b>SUM OVERFØRINGER OG DISPONERINGER</b> |      | <b>40 714 923</b> | <b>25 623 156</b> |



ROSUND HOLDING AS

**Balanse pr. 31.12.2020**

|   | Note | 31.12.2020         | 31.12.2019         |
|---|------|--------------------|--------------------|
| <b>EIENDELER</b>                        |      |                    |                    |
| <b>ANLEGGSMIDLER</b>                    |      |                    |                    |
| <b>Finansielle anleggsmidler</b>        |      |                    |                    |
| Investeringer i foretak i samme konsern | 4    | 76 846 932         | 76 846 932         |
| <b>Sum finansielle anleggsmidler</b>    |      | <b>76 846 932</b>  | <b>76 846 932</b>  |
| <b>SUM ANLEGGSMIDLER</b>                |      | <b>76 846 932</b>  | <b>76 846 932</b>  |
| <b>OMLØPSMIDLER</b>                     |      |                    |                    |
| Kundefordringer                         |      | 0                  | 45 784             |
| Andre fordringer                        |      | 31 920             | 0                  |
| Fordringer på konsernselskap            | 7    | 40 112 365         | 25 240 313         |
| Bankinnskudd, kontanter o.l.            |      | 15 749 020         | 14 881 700         |
| <b>SUM OMLØPSMIDLER</b>                 |      | <b>55 893 305</b>  | <b>40 167 797</b>  |
| <b>SUM EIENDELER</b>                    |      | <b>132 740 237</b> | <b>117 014 729</b> |




## ROSUND HOLDING AS

## Balanse pr. 31.12.2020

|  | Note | 31.12.2020         | 31.12.2019         |
|--|------|--------------------|--------------------|
| <b>EGENKAPITAL OG GJELD</b>            |      |                    |                    |
| <b>EGENKAPITAL</b>                     |      |                    |                    |
| <b>Innskutt egenkapital</b>            |      |                    |                    |
| Aksjekapital                           | 3,5  | 397 572            | 397 572            |
| Overkurs                               | 3    | 306 939            | 306 939            |
| <b>Sum innskutt egenkapital</b>        |      | <b>704 511</b>     | <b>704 511</b>     |
| <b>Opptjent egenkapital</b>            |      |                    |                    |
| Annen egenkapital                      | 3    | 49 156 986         | 33 442 063         |
| <b>Sum opptjent egenkapital</b>        |      | <b>49 156 986</b>  | <b>33 442 063</b>  |
| <b>SUM EGENKAPITAL</b>                 |      | <b>49 861 497</b>  | <b>34 146 574</b>  |
| <b>GJELD</b>                           |      |                    |                    |
| <b>Avsetning for forpliktelser</b>     |      |                    |                    |
| Utsatt skatt                           | 2    | 244 562            | 305 703            |
| <b>Sum avsetning for forpliktelser</b> |      | <b>244 562</b>     | <b>305 703</b>     |
| <b>Annen langsiktig gjeld</b>          |      |                    |                    |
| Langsiktig gjeld til konsernselskap    | 6,7  | 55 712 383         | 72 712 383         |
| <b>Sum annen langsiktig gjeld</b>      |      | <b>55 712 383</b>  | <b>72 712 383</b>  |
| <b>Kortsiktig gjeld</b>                |      |                    |                    |
| Gjeld til kredittinstitusjoner         |      | 0                  | 15 822             |
| Leverandørgjeld                        |      | 61 386             | 26 517             |
| Betalbar skatt                         | 2    | 262 990            | 253 098            |
| Skyldig offentlige avgifter            |      | 1 597 419          | 1 554 632          |
| Utbytte                                | 3    | 25 000 000         | 0                  |
| Annen kortsiktig gjeld                 |      | 0                  | 8 000 000          |
| <b>Sum kortsiktig gjeld</b>            |      | <b>26 921 795</b>  | <b>9 850 069</b>   |
| <b>SUM GJELD</b>                       |      | <b>82 878 740</b>  | <b>82 868 155</b>  |
| <b>SUM EGENKAPITAL OG GJELD</b>        |      | <b>132 740 237</b> | <b>117 014 729</b> |

Ålesund, 5. juli 2021  
I styret for Rosund Holding AS

  
Dag Arne Gjøvsund  
Styrets leder

  
Svein Helge Gjøvsund  
Styremedlem



ROSUND HOLDING AS

## Noter 2020

### Regnskapsprinsipper

Årsregnskapet er satt opp i samsvar med regnskapslovens bestemmelser og god regnskapsskikk.

#### Konsernforhold

Pr. 31.12.20 eier Rosund Holding AS alle aksjene i Rosund Drift AS, og Rosund Drift AS eier alle aksjene i Nordfjord Havfiske AS.

#### Salgsinntekter

Inntektsføring skjer etter opptjeningsprinsippet som normalt vil være leveringstidspunktet for varer og tjenester. Kostnader medtas etter sammenstillingsprinsippet, dvs. kostnadene medtas i samme periode som tilhørende inntekter inntektsføres.

#### Hovedregel for vurdering og klassifisering av eiendeler og gjeld.

Eiendeler bestemt til varig eie eller bruk er klassifisert som anleggsmidler. Andre eiendeler er klassifisert som omløpsmidler. Fordringer som skal tilbakebetales innen ett år er uansett klassifisert som omløpsmidler. Ved klassifiseringen av kortsiktig og langsiktig gjeld er analoge kriterier lagt til grunn.

Anleggsmidler vurderes til anskaffelseskost, men nedskrives til virkelig verdi når verdifallet ikke forventes å være forbigående. Anleggsmidler med begrenset økonomisk levetid avskrives planmessig. Langsiktig gjeld balanseføres til nominelt mottatt beløp på etableringstidspunktet.

Omløpsmidler vurderes til laveste av anskaffelseskost og virkelig verdi. Kortsiktig gjeld balanseføres til nominelt mottatt beløp på etableringstidspunktet. Enkelte poster er vurdert etter andre regler, og redegjøres for nedenfor.

#### Varige driftsmidler

Varige driftsmidler avskrives over forventet økonomisk levetid. Avskrivningene er som hovedregel fordelt lineært over antatt økonomisk levetid.

#### Regnskapsprinsipper for aksjer i datterselskaper

Aksjer i datterselskaper vurderes etter kostmetoden i selskapsregnskapet. Kostprisen økes når morselskapet tilfører datterselskapet økt egenkapital ved kapitalutvidelse, eller når det gis konsernbidrag fra morselskapet til datterselskapet. Mottatt utbytte/konsernbidrag resultatføres i utgangspunktet som inntekt, men bare i den grad mottatt utbytte eller konsernbidrag fra datterselskapet ikke overstiger vår andel av opptjent egenkapital i selskapet etter kjøpet. Mottatt utbytte/konsernbidrag som overstiger dette beløpet, føres til reduksjon av anskaffelseskost. Morselskapet regnskapsfører mottatt utbytte/konsernbidrag det samme året som datterselskapet avsetter beløpet.

#### Varer

Varer er vurdert til det laveste av gjennomsnittlig anskaffelseskost og netto salgsverdi.

#### Fordringer

Kundefordringer og andre fordringer oppføres til pålydende etter fradrag for avsetning til forventet tap. Avsetning til tap gjøres på grunnlag av en individuell vurdering av de enkelte fordringene.



ROSUND HOLDING AS

## Noter 2020

### Skatter

Skatter kostnadsføres når de påløper, det vil si at skattekostnaden er knyttet til det regnskapsmessige resultat før skatt.

Skattekostnaden består av betalbar skatt (skatt på årets skattepliktige inntekt) og endring i netto utsatt skatt. Skattekostnaden fordeles på ordinært resultat og resultat av ekstraordinære poster i henhold til skattegrunnlaget. Utsatt skatt og utsatt skattefordel er presentert netto i balansen.

### Offentlige tilskudd

Selskapet har ikke mottatt offentlige tilskudd.



ROSUND HOLDING AS

## Noter 2020

### Note 1 - Lønn, godtgjørelser, antall ansatte m.m.

|                              | I år             | I fjor           |
|------------------------------|------------------|------------------|
| Lønn                         | 2 600 000        | 2 600 000        |
| Arbeidsgiveravgift           | 370 572          | 385 900          |
| Pensjonskostnader            | 92 469           | 78 465           |
| Andre lønnsrelaterte ytelser | 66 044           | 64 402           |
| <b>Totalt</b>                | <b>3 129 084</b> | <b>3 128 767</b> |

Det er 1 ansatt i selskapet.  
Selskapet har ikke plikt til å ha obligatorisk tjenstepensjon, men har likevel opprettet avtale for den ansatte.

#### Ytelse til ledende personer

Godtgjørelse til daglig leder: 2 000 000

Det er i 2020 utbetalt styrehonorar på kr 600 000.

Selskapet har avtale med eksternt management-firma. Honorar er utbetalt etter kontrakt.

#### Revisor

|  |             |             |
|--|-------------|-------------|
| Fakturerte honorar fra revisor:        | <u>2020</u> | <u>2019</u> |
| Revisjon                               | 25 000      | 29 450      |
| Konsulenttjenester, annen bistand m.m. | 27 000      | 10 350      |



ROSUND HOLDING AS

**Noter 2020**

**Note 2 - Skatt**

Spesifikasjon av forskjellen mellom regnskapsmessig resultat før skattekostnad og skattepliktig inntekt:

|                                      | 2020                    | 2019                    |
|--------------------------------------|-------------------------|-------------------------|
| Resultat før skattekostnad           | 40 916 772              | 25 799 828              |
| + permanente forskjeller             | -39 999 276             | -24 996 774             |
| + endring i midlertidige forskjeller | 277 912                 | 347 390                 |
| + Mottatt konsernbidrag              | <u>0</u>                | <u>0</u>                |
| <b>Skattepliktig inntekt</b>         | <b><u>1 195 409</u></b> | <b><u>1 150 444</u></b> |

Spesifikasjon av forskjeller:

|                            | 2020                  | 2019                  |
|----------------------------|-----------------------|-----------------------|
| Gevinst- og tapskonto      | <u>1 111 649</u>      | <u>1 389 561</u>      |
| Grunnlag utsatt skatt      | <u>1 111 649</u>      | <u>1 389 561</u>      |
| <b>Utsatt skatt, netto</b> | <b><u>244 562</u></b> | <b><u>305 703</u></b> |

Spesifikasjon av skattekostnad i resultatregnskapet:

|                            | 2020                  | 2019                  |
|----------------------------|-----------------------|-----------------------|
| Betalbar skatt 22%         | 262 990               | 253 098               |
| Endring utsatt skatt       | <u>- 61 141</u>       | <u>- 76 426</u>       |
| <b>Årets skattekostnad</b> | <b><u>201 849</u></b> | <b><u>176 672</u></b> |



ROSUND HOLDING AS

## Noter 2020

### Note 3 - Endring i egenkapital

|                   | Aksjekapital /<br>selskapskapital | Overkurs<br>fond | Annen<br>egenkapital | Sum<br>egenkapital |
|-------------------|-----------------------------------|------------------|----------------------|--------------------|
| Pr. 1.1.          | 397 572                           | 306 939          | 33 442 063           | 34 146 574         |
| Årets resultat    |                                   |                  | 40 714 923           | 40 714 923         |
| -Utbytte          | 0                                 | 0                | -25 000 000          | -25 000 000        |
| <b>Pr. 31.12.</b> | <b>397 572</b>                    | <b>306 939</b>   | <b>49 156 986</b>    | <b>49 861 497</b>  |

### Note 4 - Aksjer i datterselskap

| Selskap         | Antall | Pålydende | Aksjekapital | Bokf. verdi i<br>balansen |
|-----------------|--------|-----------|--------------|---------------------------|
| Rosund Drift AS | 100    | 5 576,98  | 557 698      | 76 846 932                |

Rosund Holding AS eier alle aksjene i Rosund Drift AS. Selskapet er registrert i Giske kommune. Selskapet har managementavtale med Fiskerikompetanse AS i Ålesund.



ROSUND HOLDING AS

## Noter 2020

### Note 5 - Aksjekapital og aksjonærinformasjon

Aksjekapitalen i Rosund Holding AS pr. 31.12.20 består av følgende aksjeklasser

|          | Antall | Pålydende | Balanseført |
|----------|--------|-----------|-------------|
| A-aksjer | 50     | 378,64    | 18 932      |
| B-aksjer | 1 000  | 378,64    | 378 640     |
| Sum      | 1 050  | 378,64    | 397 572     |

A- og B-aksjer har lik utbytterett. A-aksjer har stemmerett.

### Eierstruktur

Aksjonærene i Rosund Holding AS pr. 31.12.20 var:

| Navn                 | A-aksjer | B-aksjer | Sum   | Eierandel | Stemmeandel |
|----------------------|----------|----------|-------|-----------|-------------|
| Dag Arne Gjørund     | 38       | 496      | 534   | 50,86 %   | 76 %        |
| Steinar Gjørund      | 4        | 168      | 172   | 16,38 %   | 8 %         |
| Gro Gjørund          | 4        | 168      | 172   | 16,38 %   | 8 %         |
| Svein Helge Gjørund  | 4        | 168      | 172   | 16,38 %   | 8 %         |
|                      |          |          |       |           |             |
| Totalt antall aksjer | 50       | 1 000    | 1 050 | 100,00 %  | 100 %       |

Aksjer og opsjoner eiet av medlemmer i styret og daglig leder:

| Navn                | Verv                          | A-aksjer | B-aksjer | Totalt antall aksjer | Antall opsjoner |
|---------------------|-------------------------------|----------|----------|----------------------|-----------------|
| Dag Arne Gjørund    | Styreformann/<br>daglig leder | 38       | 496      | 534                  | 0               |
| Svein Helge Gjørund | Styremedlem                   | 4        | 168      | 172                  | 0               |
| Steinar Gjørund     | Varamedlem                    | 4        | 168      | 172                  | 0               |
| Gro Gjørund         | Varamedlem                    | 4        | 168      | 172                  | 0               |



ROSUND HOLDING AS

**Noter 2020**

**Note 6 - Langsiktig gjeld**

|  |             |             |
|--|-------------|-------------|
| Gjeld som forfaller mer enn fem år etter regnskapsårets slutt: | <b>2020</b> | <b>2019</b> |
| Gjeld til konsernselskap                                       | 55 000 000  | 72 000 000  |

**Note 7 - Mellomværende med konsernselskap**

Fordringer og gjeld er bokført til pålydende.

|  |                   |                   |
|--|-------------------|-------------------|
| Mellomværende med konsernselskap           | <b>31.12.2020</b> | <b>31.12.2019</b> |
| Lån til Rosund Drift AS                    | 0                 | 0                 |
| Kortsiktig fordring Rosund Drift AS        | 40 112 365        | 25 115 313        |
| Kortsiktig gjeld til Nordfjord Havfiske AS | 0                 | 0                 |
| Langsiktig gjeld til Rosund Drift AS       | 55 712 383        | 72 712 383        |
| Kortsiktig fordring Nordfjord Havfiske AS  | 0                 | 125 000           |



**Årsregnskap 2020  
for  
ROSUND HOLDING AS KONSERN**

Organisasjonsnr. 992424389

**Utarbeidet av:**

FISKERIKOMPETANSE AS  
Autorisert regnskapsførerselskap  
POSTBOKS 305  
6001 ÅLESUND  
Organisasjonsnr. 951934240



## ROSUND HOLDING AS KONSERN

## Resultatregnskap

|  | Note | 2020               | 2019               |
|--|------|--------------------|--------------------|
| <b>DRIFTSINNTEKTER OG DRIFTSKOSTNADER</b>  |      |                    |                    |
| <b>Driftsinntekter</b>                     |      |                    |                    |
| Fangsinntekter                             |      | 200 012 625        | 245 662 529        |
| Annen driftsinntekt                        |      | 2 290 151          | 4 899 833          |
| <b>Sum driftsinntekter</b>                 |      | <b>202 302 775</b> | <b>250 562 362</b> |
| <b>Driftskostnader</b>                     |      |                    |                    |
| Fangst- og redskapskostnader               |      | 36 363 737         | 49 840 478         |
| Lott, hyre, lønn og personalkostnader      | 2    | 69 240 545         | 83 774 723         |
| Avskrivning på varige driftsmidler         | 3    | 13 434 682         | 14 463 318         |
| Annen driftskostnad                        | 2    | 15 824 653         | 23 561 261         |
| <b>Sum driftskostnader</b>                 |      | <b>134 863 616</b> | <b>171 639 779</b> |
| <b>DRIFTSRESULTAT</b>                      |      | <b>67 439 159</b>  | <b>78 922 582</b>  |
| <b>FINANSINNTEKTER OG FINANSKOSTNADER</b>  |      |                    |                    |
| <b>Finansinntekter</b>                     |      |                    |                    |
| Verdiøkning av markedsb. finansielle oml.m |      | 2 595 021          | 0                  |
| Renteinntekter                             |      | 1 594 333          | 1 981 592          |
| Annen finansinntekt                        |      | 521 782            | 0                  |
| <b>Sum finansinntekter</b>                 |      | <b>4 711 136</b>   | <b>1 981 592</b>   |
| <b>Finanskostnader</b>                     |      |                    |                    |
| Rentekostnader                             |      | 4 690 903          | 7 744 489          |
| Annen finanskostnad                        |      | 103 145            | 0                  |
| <b>Sum finanskostnader</b>                 |      | <b>4 794 048</b>   | <b>7 744 489</b>   |
| <b>NETTO FINANSPOSTER</b>                  |      | <b>(82 912)</b>    | <b>(5 762 896)</b> |
| <b>ORDINÆRT RES. FØR SKATTEKOSTNAD</b>     |      | <b>67 356 247</b>  | <b>73 159 686</b>  |
| <b>Skattekostnad på ordinært resultat</b>  |      |                    |                    |
| Skattekostnad på ordinært resultat         | 6    | 20 493 545         | 16 280 377         |
| <b>ORDINÆRT RESULTAT</b>                   |      | <b>46 862 702</b>  | <b>56 879 309</b>  |
| <b>ÅRSRESULTAT</b>                         |      | <b>46 862 702</b>  | <b>56 879 309</b>  |
| <b>OVERFØRINGER</b>                        |      |                    |                    |
| Avsatt til ordinært utbytte                | 8    | 25 000 000         | 0                  |
| Overføringer annen egenkapital             | 8    | 21 862 702         | 56 879 309         |
| <b>SUM OVERFØRINGER</b>                    |      | <b>46 862 702</b>  | <b>56 879 309</b>  |



ROSUND HOLDING AS KONSERN

**Balanse pr. 31.12.2020**

|                                  | Note | 31.12.2020         | 31.12.2019         |
|----------------------------------|------|--------------------|--------------------|
| <b>EIENDELER</b>                 |      |                    |                    |
| <b>Anleggsmidler</b>             |      |                    |                    |
| <b>Immatrielle eiendeler</b>     |      |                    |                    |
| Konsesjoner                      | 3,5  | 184 074 300        | 189 941 300        |
| <b>Varige driftsmidler</b>       |      |                    |                    |
| Skip                             | 3,5  | 117 806 985        | 125 244 485        |
| Maskiner og utstyr               | 3    | 401 363            | 495 545            |
| <b>Finansielle anleggsmidler</b> |      |                    |                    |
| Aksjer                           |      | 123 000            | 123 000            |
| <b>Sum anleggsmidler</b>         |      | <b>302 405 648</b> | <b>315 804 330</b> |
| <b>Omløpsmidler</b>              |      |                    |                    |
| Varer                            | 5,9  | 3 198 580          | 3 256 680          |
| Kundefordringer                  | 5,9  | 2 316 455          | 1 183 704          |
| Andre fordringer                 | 9    | 20 645 526         | 31 485 862         |
| Markedsbaserte verdipapir        | 10   | 27 645 706         | 0                  |
| Bankinnskudd                     | 9    | 207 822 165        | 193 160 308        |
| <b>Sum omløpsmidler</b>          |      | <b>261 628 431</b> | <b>229 086 554</b> |
| <b>SUM EIENDELER</b>             |      | <b>564 034 079</b> | <b>544 890 884</b> |





## ROSUND HOLDING AS KONSERN

## Balanse pr. 31.12.2020

|  | Note | 31.12.2020         | 31.12.2019         |
|--|------|--------------------|--------------------|
| <b>EGENKAPITAL OG GJELD</b>            |      |                    |                    |
| <b>Egenkapital</b>                     |      |                    |                    |
| <b>Innskutt egenkapital</b>            |      |                    |                    |
| Aksjekapital (1050 aksjer a 378)       | 7,8  | 397 572            | 397 572            |
| Overkursfond                           | 8    | 306 939            | 306 939            |
| <b>Sum innskutt egenkapital</b>        |      | <b>704 511</b>     | <b>704 511</b>     |
| <b>Opptjent egenkapital</b>            |      |                    |                    |
| Annen egenkapital                      | 8    | 257 152 234        | 235 289 532        |
| <b>Sum opptjent egenkapital</b>        |      | <b>257 152 234</b> | <b>235 289 532</b> |
| <b>Sum egenkapital</b>                 |      | <b>257 856 745</b> | <b>235 994 043</b> |
| <b>Gjeld</b>                           |      |                    |                    |
| <b>Avsetning for forpliktelser</b>     |      |                    |                    |
| Utsatt skatt                           | 6    | 30 956 152         | 26 437 122         |
| <b>Sum avsetning for forpliktelser</b> |      | <b>30 956 152</b>  | <b>26 437 122</b>  |
| <b>Annen langsiktig gjeld</b>          |      |                    |                    |
| Gjeld til kredittinstitusjoner         | 4,5  | 185 937 500        | 196 212 500        |
| <b>Sum annen langsiktig gjeld</b>      |      | <b>185 937 500</b> | <b>196 212 500</b> |
| <b>Kortsiktig gjeld</b>                |      |                    |                    |
| Leverandørgjeld                        |      | 8 265 060          | 15 780 147         |
| Betalbar skatt                         | 6    | 15 973 262         | 16 518 539         |
| Skyldig offentlige avgifter            |      | 20 092 039         | 21 924 254         |
| Utbytte                                | 8    | 25 000 000         | 0                  |
| Annen kortsiktig gjeld                 |      | 19 953 322         | 32 024 280         |
| <b>Sum kortsiktig gjeld</b>            |      | <b>89 283 682</b>  | <b>86 247 220</b>  |
| <b>SUM EGENKAPITAL OG GJELD</b>        |      | <b>564 034 079</b> | <b>544 890 884</b> |

Ålesund, 5. juli 2021  
I styret for Rosund Holding AS

  
Dag Arne Gjørund  
Styrets leder

  
Svein Helge Gjørund  
Styremedlem



ROSUND HOLDING AS KONSERN

## Noter 2020

### Note 1 Regnskapsprinsipper

Årsregnskapet er utarbeidet i samsvar med regnskapsloven og god regnskapsskikk, herunder norske regnskapsstandarder.

#### *Bruk av estimater*

Utarbeidelse av regnskaper i samsvar med regnskapsloven krever bruk av estimater. Videre krever anvendelse av selskapets regnskapsprinsipper at ledelsen må utøve skjønn. Områder som i stor grad inneholder slike skjønnsmessige vurderinger, som har høy grad av kompleksitet, eller hvor forutsetninger og estimater er vesentlige for årsregnskapet er beskrevet i notene.

#### **Aksjer i datterselskap og tilknyttet selskap**

Datterselskaper er selskaper der morselskapet har kontroll, og dermed bestemmende innflytelse på enhetens finansielle og operasjonelle strategi, normalt ved å eie mer enn halvparten av den stemmeberettigede kapitalen.

Følgende selskaper inngår i konsernet 31.12.2020:

| Mor- og datterselskaper | Forretningskontor | Eierandel  | Stemmeandel |
|-------------------------|-------------------|------------|-------------|
| Rosund Holding AS       | Ålesund           | Morselskap |             |
| Rosund Drift AS         | Ålesund           | 100 %      | 100 %       |
| Nordfjord Havfiske AS   | Ålesund           | 100 %      | 100 %       |

Nordfjord Havfiske AS er 100 % eid av Rosund Drift AS.

#### **Konsolideringsprinsipper**

Datterselskaper blir konsolidert fra det tidspunkt kontrollen er overført til konsernet.

Aksjene i datterselskapet er eliminert etter kjøpsverdimetoden. Differansen mellom bokført verdi av aksjer i datterselskap og bokført verdi av egenkapitalen i datterselskapet på anskaffelsestidspunktet er henført til de poster i balansen merverdien er tilknyttet.

Alle kjøp og salg mellom konsernselskap er eliminert, likeledes fordringer og gjeld.



## ROSUND HOLDING AS KONSERN

### Noter 2020

#### Salgsinntekter

Inntektsføring skjer etter opptjeningsprinsippet som normalt vil være leveringstidspunktet for varer og tjenester. Kostnader medtas etter sammenstillingsprinsippet, dvs. kostnadene medtas i samme periode som tilhørende inntekter inntektsføres.

#### Hovedregel for vurdering og klassifisering av eiendeler og gjeld.

Eiendeler bestemt til varig eie eller bruk er klassifisert som anleggsmidler. Andre eiendeler er klassifisert som omløpsmidler. Fordringer som skal tilbakebetales innen et år er uansett klassifisert som omløpsmidler. Ved klassifiseringen av kortsiktig og langsiktig gjeld er analoge kriterier lagt til grunn.

Anleggsmidler vurderes til anskaffelseskost, men nedskrives til virkelig verdi når verdifallet forventes ikke å være forbigående. Anleggsmidler med begrenset økonomisk levetid avskrives planmessig. Langsiktig gjeld balanseføres til nominelt mottatt beløp på etableringstidspunktet. Langsiktig gjeld oppskrives ikke til virkelig verdi som følge av renteendring.

Omløpsmidler vurderes til laveste av anskaffelseskost og virkelig verdi. Kortsiktig gjeld balanseføres til nominelt mottatt beløp på etableringstidspunktet. Kortsiktig gjeld oppskrives ikke til virkelig verdi som følge av renteendring. Enkelte poster er vurdert etter andre regler, og redegjøres for nedenfor.

#### Varige driftsmidler

Varige driftsmidler avskrives over forventet økonomisk levetid. Avskrivningene er som hovedregel fordelt lineært over antatt økonomisk levetid.

#### Varer

Varer er vurdert til det laveste av gjennomsnittlig anskaffelseskost og netto salgsverdi.

#### Fordringer

Kundefordringer og andre fordringer oppføres til pålydende etter fradrag for avsetning til forventet tap. Avsetning til tap gjøres på grunnlag av en individuell vurdering av de enkelte fordringene.

#### Markedsbaserte verdipapir

Markedsbaserte verdipapir vurderes til virkelig verdi (markedsverdi).

#### Skatter

Skatter kostnadsføres når de påløper, det vil si at skattekostnaden er knyttet til det regnskapsmessige resultat før skatt.

Skattekostnaden består av betalbar skatt (skatt på årets skattepliktige inntekt) og endring i netto utsatt skatt. Skattekostnaden fordeles på ordinært resultat og resultat av ekstraordinære poster i henhold til skattegrunnlaget. Utsatt skatt og utsatt skattefordel er presentert netto i balansen.

#### Offentlige tilskudd

Selskapet har ikke mottatt offentlige tilskudd de tre siste år.



ROSUND HOLDING AS KONSERN

**Noter 2020**

**Note 2**

**Lønnskostnader, antall ansatte, godtgjørelser, lån til ansatte m.m.**

| <b>Lønnskostnader</b>    | <b>2020</b>       | <b>2019</b>       |
|--------------------------|-------------------|-------------------|
| Lønn                     | 2.881.439         | 2 000 000         |
| Lott                     | 55.291.011        | 70.037.352        |
| Hyrer                    | 4.517.263         | 4.963.475         |
| Andre ytelser            | 2.167.971         | 2.447.257         |
| Andre mannskapskostnader | 4.382.861         | 4.326.639         |
| <b>Sum</b>               | <b>69.240.545</b> | <b>83.774.723</b> |

Gjennomsnittlig antall årsverk 23 22

Det er utbetalt godtgjørelse til daglig leder med kr 2.000.000,-. Det er utbetalt styrehonorar med kr 1.800.000.

Selskapet har avtale med eksternt management-firma. Netto honorarer eksklusive utgiftsgodtgjørelser for 2020 er kr 829.212,-. Kostnaden for 2019 var kr 1.156.971,-.

**Revisor**

| Fakturerte honorar fra revisor:                   | <b>2020</b> | <b>2019</b> |
|---|-------------|-------------|
| Revisjon  | 173.000     | 174.050     |
| Regnskapsbistand, generell rådgivning, møter m.m. | 39.500      | 17.650      |

**Obligatorisk tjenestepensjon**

Selskapets pensjonsordninger tilfredsstiller kravene i lov om obligatorisk tjenestepensjon.



## ROSUND HOLDING AS KONSERN

### Noter 2020

#### Note 3 Varige driftsmidler

| Varige driftsmidler              | Skip               | Maskiner,<br>inventar o.l. | Konsesjoner        | Sum                |
|----------------------------------|--------------------|----------------------------|--------------------|--------------------|
| Anskaffelseskost 01.01.          | 200.781.256        | 605.913                    | 254.770.080        | 456.157.249        |
| Årets tilgang                    | 0                  | 36.000                     | 0                  | 36 000             |
| Årets avgang                     | 0                  | 0                          | 0                  | 0                  |
| Anskaffelseskost 31.12.          | 200.781.256        | 641.913                    | 254.770.080        | 456.193 249        |
| Akkumulerte avskrivninger 31.12. | 82 974 271         | 240.550                    | 70.695.780         | 153.910.601        |
| <b>Balanseført verdi 31.12.</b>  | <b>117.806.985</b> | <b>401.363</b>             | <b>184.074.300</b> | <b>302.282.648</b> |
| Årets avskrivninger              | <b>7.437.500</b>   | <b>130.182</b>             | <b>5.867.000</b>   | <b>13.434.682</b>  |
| Forventet økonomisk levetid      | 15-25 år           | 5 år                       | 18 år og mer       |                    |
| Avskrivningsplan                 | Lineær             | Lineær                     | Lineær             | Lineær             |
| Endring i avskrivningsplan       | Nei                | Nei                        | Nei                | Nei                |

Grunnkonsesjoner har ubegrenset levetid og strukturvotene har 18 års levetid.  
Grunnkonsesjonene avskrives ikke.



ROSUND HOLDING AS KONSERN

**Noter 2020**

**Note 4  
Langsiktig gjeld**

| Gjeld som har en løpetid på mer enn 5 år etter regnskapsårets slutt: | 2020        | 2019        |
|--|-------------|-------------|
| Gjeld som har en løpetid på mer enn 5 år etter regnskapsårets slutt  | 185.937.500 | 196.212.500 |

**Nedbetalingsplan:**

| 2021       | 2022       | 2023       | 2024       | 2025       | Rest        |
|------------|------------|------------|------------|------------|-------------|
| 13.770.000 | 13.770.000 | 13.770.000 | 13.770.000 | 13.770.000 | 117.087.500 |

**Note 5  
Pantstillelser og garantier**

|  | 2020               | 2019               |
|--|--------------------|--------------------|
| <b>Gjeld som er sikret ved pant og lignende</b>        |                    |                    |
| Gjeld til kredittinstitusjoner                         | 185.937.500        | 196.212.500        |
| <b>Sum</b>   | <b>185.937.500</b> | <b>196.212.500</b> |
| Balanseført verdi av eiendeler pantsatt for egen gjeld | 307.396.320        | 319.626.169        |
| Som består av:   |                    |                    |
| Skip   | 117.806.985        | 125.244.485        |
| Konsesjoner  | 184.074.300        | 189.941.300        |
| Varer  | 3.198.580          | 3.256.680          |
| Kundefordringer  | 2.316.455          | 1.183.704          |



ROSUND HOLDING AS KONSERN

**Noter 2020**

**Note 6  
Skatt**

| <b>Spesifikasjon av skattekostnad</b>         | <b>2020</b>        | <b>2019</b>       |
|---|--------------------|-------------------|
| Betalbar skatt                                | 15.974.515         | 16.518.539        |
| Endring utsatt skatt                          | 4.519.030          | - 238.162         |
| Bokført skattekostnad                         | <u>20.493.545</u>  | <u>16.280.377</u> |
| <b>Spesifikasjon av grunnlag utsatt skatt</b> |                    |                   |
| Driftsmidler                                  | 40.648.083         | 43.626.818        |
| Gevinst- og tapskonto                         | <u>66.243.516</u>  | <u>39.532.827</u> |
| <b>Grunnlag utsatt skatt 22%</b>              | <u>106.891.599</u> | <u>83.159.645</u> |
| <b>Grunnlag skatt 18 %</b>                    |                    |                   |
| Strukturvote                                  | <u>20.500.000</u>  | <u>24.400.000</u> |
| <b>Grunnlag skatt 5 %</b>                     |                    |                   |
| Grunnvote                                     | <u>75.000.000</u>  | <u>75.000.000</u> |
| 22% utsatt skatt                              | 23.516.152         | 18.295.122        |
| 18 % skatt                                    | 3.690.000          | 4.392.000         |
| 5 % skatt                                     | <u>3.750.000</u>   | <u>3.750.000</u>  |
|   | <u>30.956.152</u>  | <u>26.437.122</u> |

Konsernet har en midlertidig forskjell tilknyttet en grunnkvoteverdi på kr. 36.200.000,- der utsatt skatt er bokført til kr. 0,-.



## ROSUND HOLDING AS KONSERN

## Noter 2020

**Note 7**  
**Aksjekapital og aksjonærinformasjon**

Aksjekapitalen i Rosund Holding pr. 31.12.20 består av følgende aksjeklasser:

|          | Antall | Pålydende | Balansført |
|----------|--------|-----------|------------|
| A-aksjer | 50     | 378,64    | 18 932     |
| B-aksjer | 1 000  | 378,64    | 378 640    |
| Sum      | 1 050  | 378,64    | 397 572    |

A- og B-aksjer har lik utbytterett. A-aksjer har stemmerett.

**Eierstruktur**

Aksjonærene i Rosund Holding AS pr. 31.12.20 var:

|                      | A-aksjer | B-aksjer | Sum   | Eierandel | Stemmeandel |
|----------------------|----------|----------|-------|-----------|-------------|
| Dag Arne Gjørund     | 38       | 496      | 534   | 50,86 %   | 76 %        |
| Steinar Gjørund      | 4        | 168      | 172   | 16,38 %   | 8 %         |
| Gro Gjørund          | 4        | 168      | 172   | 16,38 %   | 8 %         |
| Svein Helge Gjørund  | 4        | 168      | 172   | 16,38 %   | 8 %         |
| Totalt antall aksjer | 50       | 1 000    | 1 050 | 100,00 %  | 100 %       |

Aksjer og opsjoner eiet av medlemmer i styret og daglig leder:

| Navn                | Verv                          | A-aksjer | B-aksjer | Totalt antall aksjer | Antall opsjoner |
|---------------------|-------------------------------|----------|----------|----------------------|-----------------|
| Dag Arne Gjørund    | Styreformann/<br>daglig leder | 38       | 496      | 534                  | 0               |
| Svein Helge Gjørund | Styremedlem                   | 4        | 168      | 172                  | 0               |
| Gro Gjørund         | Varamedlem                    | 4        | 168      | 172                  | 0               |
| Steinar Gjørund     | Varamedlem                    | 4        | 168      | 172                  | 0               |



## ROSUND HOLDING AS KONSERN

### Noter 2020

#### Note 8 Egenkapital

|                    | Aksjekapital   | Overkurs       | Annen egenkapital  | Sum                |
|--------------------|----------------|----------------|--------------------|--------------------|
| Egenkapital 01.01. | 397.572        | 306.939        | 235.289.532        | 235.994.043        |
| Utbytte            |                |                | -25.000.000        | -25.000.000        |
| Årets resultat     |                |                | 46.862.702         | 46.862.702         |
| Egenkapital 31.12. | <u>397.572</u> | <u>306.939</u> | <u>257.152.234</u> | <u>257.856.745</u> |

#### Note 9 Omløpsmidler

Varelageret er bokført til virkelig verdi.  
Fordringer er bokført til pålydende.

Bundne innskudd er skattetrekksmidler med kr 2.222.622,-.  
Skyldig skattetrekk er kr 7.590.785,-. Manglende bundne skattetrekksmidler skyldes gjennomføring av lottavregning i 2021. Skyldig skattetrekk er betalt i 2021.

#### Note 10 Markedsbaserte verdipapir

|                          | Kostpris          | Markedsverdi      | Balanseført verdi |
|--------------------------|-------------------|-------------------|-------------------|
| Aksjer Aktiv Forvaltning | 15.056.684        | 16.150.549        | 16.150.549        |
| Odin verdipapirfond      | 10.000.000        | 11.495.157        | 11.495.157        |
| <b>Sum investeringer</b> | <b>25.056.684</b> | <b>27.645.706</b> | <b>27.645.706</b> |



KONTANTSTRØMANALYSE  
ROSUND HOLDING AS KONSERN

|   | 2020               | 2019               |
|---|--------------------|--------------------|
| <i>Kontantstrømmer fra operasjonelle aktiviteter</i>    |                    |                    |
| Resultat før skattekostnad                              | 67 356 247         | 73 159 686         |
| Gevinst ved salg driftsmidler                           |                    | -4 183 333         |
| Verdiregulering markedsaksjer                           | -2 595 021         |                    |
| Betalte skatter   | -16 518 539        | -10 995 865        |
| Ordinære avskrivninger                                  | 13 434 682         | 14 463 318         |
| Endring i fordringer                                    | 9 707 585          | 13 741 194         |
| Endring i varelager                                     | 58 100             | -1 514 703         |
| Endring i leverandørgjeld                               | -7 515 087         | -1 919 528         |
| Endring i andre aktuelle tidsavgrensningsposter         | -13 904 425        | 16 819 397         |
| <b>Netto kontantstrøm fra operasjonelle aktiviteter</b> | <b>50 023 542</b>  | <b>99 570 166</b>  |
| <i>Kontantstrømmer fra investeringsaktiviteter</i>      |                    |                    |
| Kjøp aksjer   |                    |                    |
| Kjøp driftsmidler                                       | -36 000            | -65 605 913        |
| Salg driftsmidler                                       | 0                  | 68 100 000         |
| <b>Netto kontantstrøm fra investeringsaktiviteter</b>   | <b>-36 000</b>     | <b>2 494 087</b>   |
| <i>Kontantstrømmer fra finansieringsaktiviteter</i>     |                    |                    |
| Utbytte   | 0                  | -25 000 000        |
| Endring kassekreditt                                    | 0                  | -509               |
| Betalt avdrag   | -10 275 000        | -16 637 500        |
| Investering i aksjer                                    | -25 050 685        | 0                  |
| <b>Netto kontantstrøm fra finansieringsaktiviteter</b>  | <b>-35 325 685</b> | <b>-41 638 009</b> |
| <b>Netto kontantstrøm for perioden</b>                  | <b>14 661 857</b>  | <b>60 426 244</b>  |
| <b>Netto endring i kontanter mv.</b>                    |                    |                    |
| Beh. av kontanter og bankinnskudd pr. 01.01.            | 193 160 308        | 132 734 064        |
| Beh. av kontanter og bankinnskudd pr. 31.12.            | 207 822 165        | 193 160 308        |
|   | 14 661 857         | 60 426 244         |



KPMG AS  
Sjøgata 41  
6065 Ulsteinvik

Telephone +47 04063  
Fax  
Internet www.kpmg.no  
Enterprise 935 174 627 MVA

Til generalforsamlingen i Rosund Holding AS

## Uavhengig revisors beretning

### Uttalelse om revisjonen av årsregnskapet

#### Konklusjon

Vi har revidert Rosund Holding AS' årsregnskap som viser et overskudd i selskapsregnskapet på kr 40 714 923 og et overskudd i konsernregnskapet på kr 46 862 702. Årsregnskapet består av:

- selskapsregnskapet, som består av balanse per 31. desember 2020, resultatregnskap og kontantstrømoppstilling for regnskapsåret avsluttet per denne datoen og noter, herunder et sammendrag av viktige regnskapsprinsipper, og
- konsernregnskapet, som består av balanse per 31. desember 2020, resultatregnskap og kontantstrømoppstilling for regnskapsåret avsluttet per denne datoen og noter, herunder et sammendrag av viktige regnskapsprinsipper.

#### Etter vår mening:

- er årsregnskapet avgitt i samsvar med lov og forskrifter
- gir det medfølgende selskapsregnskapet et rettviseende bilde av den finansielle stillingen til Rosund Holding AS per 31. desember 2020 og av selskapets resultater og kontantstrømmer for regnskapsåret som ble avsluttet per denne datoen i samsvar med regnskapslovens regler og god regnskapsskikk i Norge.
- gir det medfølgende konsernregnskapet et rettviseende bilde av den finansielle stillingen til konsernet Rosund Holding AS per 31. desember 2020 og av konsernets resultater og kontantstrømmer for regnskapsåret som ble avsluttet per denne datoen i samsvar med regnskapslovens regler og god regnskapsskikk i Norge.

#### Grunnlag for konklusjonen

Vi har gjennomført revisjonen i samsvar med lov, forskrift og god revisjonsskikk i Norge, herunder de internasjonale revisjonsstandardene International Standards on Auditing (ISA-ene). Våre oppgaver og plikter i henhold til disse standardene er beskrevet i Revisors oppgaver og plikter ved revisjon av årsregnskapet. Vi er uavhengige av selskapet og konsernet slik det kreves i lov og forskrift, og har overholdt våre øvrige etiske forpliktelser i samsvar med disse kravene. Etter vår oppfatning er innhentet revisjonsbevis tilstrekkelig og hensiktsmessig som grunnlag for vår konklusjon.

#### Øvrig informasjon

Ledelsen er ansvarlig for øvrig informasjon. Øvrig informasjon består av årsberetningen, men inkluderer ikke årsregnskapet og revisjonsberetningen.

Vår uttalelse om revisjonen av årsregnskapet dekker ikke øvrig informasjon, og vi attesterer ikke den øvrige informasjonen.

#### Offices in

KPMG AS, a Norwegian limited liability company and member firm of the KPMG network of independent member firms affiliated with KPMG, International Cooperative ("KPMG International"), a Swiss entity.

Statsautoriserte revisorer medlemmer av Den norske Revisorføring

|         |              |              |           |
|---------|--------------|--------------|-----------|
| Oslø    | Flixerum     | Mo i Rana    | Stord     |
| Alta    | Finnsnes     | Molde        | Stråume   |
| Arendal | Hamar        | Skien        | Trondheim |
| Bergen  | Haugesund    | Sandefjord   | Tynset    |
| Bodø    | Knaflvik     | Sandnessjøen | Alesund   |
| Drammen | Kristiansand | Stavanger    |           |



I forbindelse med revisjonen av årsregnskapet er det vår oppgave å lese øvrig informasjon med det formål å vurdere hvorvidt det foreligger vesentlig inkonsistens mellom øvrig informasjon og årsregnskapet, kunnskap vi har opparbeidet oss under revisjonen, eller hvorvidt den tilsynelatende inneholder vesentlig feilinformasjon.

Dersom vi konkluderer med at den øvrige informasjonen inneholder vesentlig feilinformasjon er vi pålagt å rapportere det. Vi har ingenting å rapportere i så henseende.

Styrets og daglig leders ansvar for årsregnskapet

Styret og daglig leder (ledelsen) er ansvarlig for å utarbeide årsregnskapet i samsvar med lov og forskrifter, herunder for at det gir et rettviseende bilde i samsvar med regnskapslovens regler og god regnskapsskikk i Norge. Ledelsen er også ansvarlig for slik intern kontroll som den finner nødvendig for å kunne utarbeide et årsregnskap som ikke inneholder vesentlig feilinformasjon, verken som følge av misligheter eller utilsiktede feil.

Ved utarbeidelsen av årsregnskapet er ledelsen ansvarlig for å ta standpunkt til selskapets og konsernets evne til fortsatt drift, og på tilbørlig måte å opplyse om forhold av betydning for fortsatt drift. Forutsetningen om fortsatt drift skal legges til grunn for årsregnskapet så lenge det ikke er sannsynlig at virksomheten vil bli avvirket.

Revisors oppgaver og plikter ved revisjonen av årsregnskapet

Vårt mål med revisjonen er å oppnå betryggende sikkerhet for at årsregnskapet som helhet ikke inneholder vesentlig feilinformasjon, verken som følge av misligheter eller utilsiktede feil, og å avgi en revisjonsberetning som inneholder vår konklusjon. Betryggende sikkerhet er en høy grad av sikkerhet, men ingen garanti for at en revisjon utført i samsvar med lov, forskrift og god revisjonsskikk i Norge, herunder ISA-ene, alltid vil avdekke vesentlig feilinformasjon som eksisterer. Feilinformasjon kan oppstå som følge av misligheter eller utilsiktede feil. Feilinformasjon blir vurdert som vesentlig dersom den enkeltvis eller samlet med rimelighet kan forventes å påvirke økonomiske beslutninger som brukerne foretar basert på årsregnskapet.

Som del av en revisjon i samsvar med lov, forskrift og god revisjonsskikk i Norge, herunder ISA-ene, utøver vi profesjonelt skjønn og utviser profesjonell skepsis gjennom hele revisjonen. I tillegg:

- identifiserer og anslår vi risikoen for vesentlig feilinformasjon i regnskapet, enten det skyldes misligheter eller utilsiktede feil. Vi utformer og gjennomfører revisjons handlinger for å håndtere slike risikoer, og innhenter revisjonsbevis som er tilstrekkelig og hensiktsmessig som grunnlag for vår konklusjon. Risikoen for at vesentlig feilinformasjon som følge av misligheter ikke blir avdekket, er høyere enn for feilinformasjon som skyldes utilsiktede feil, siden misligheter kan innebære samarbeid, forfalskning, bevisste utelatelser, uriktige fremstillinger eller overstyring av intern kontroll.
- opparbeider vi oss en forståelse av den interne kontroll som er relevant for revisjonen, for å utforme revisjons handlinger som er hensiktsmessige etter omstendighetene, men ikke for å gi uttrykk for en mening om effektiviteten av selskapets og konsernets interne kontroll.
- evaluerer vi om de anvendte regnskapsprinsippene er hensiktsmessige og om regnskapsestimaterne og tilhørende noteopplysninger utarbeidet av ledelsen er rimelige.
- konkluderer vi på hensiktsmessigheten av ledelsens bruk av fortsatt drift-forutsetningen ved avleggelsen av regnskapet, basert på innhentede revisjonsbevis, og hvorvidt det foreligger vesentlig usikkerhet knyttet til hendelser eller forhold som kan skape tvil av betydning om selskapets og konsernets evne til fortsatt drift. Dersom vi konkluderer med at det eksisterer vesentlig usikkerhet, kreves det at vi i revisjonsberetningen henleder oppmerksomheten på tilleggsopplysningene i regnskapet, eller, dersom slike tilleggsopplysninger ikke er tilstrekkelige, at vi modifierer vår konklusjon om årsregnskapet og årsberetningen. Våre konklusjoner er basert på revisjonsbevis innhentet inntil datoen for revisjonsberetningen. Etterfølgende hendelser eller forhold kan imidlertid medføre at selskapet og konsernet ikke fortsetter driften.



Revisors beretning - 2020  
Rosund Holding AS

- evaluerer vi den samlede presentasjonen, strukturen og innholdet, inkludert tilleggsopplysningene, og hvorvidt årsregnskapet representerer de underliggende transaksjonene og hendelsene på en måte som gir et rettvisende bilde.
- innhenter vi tilstrekkelig og hensiktsmessig revisjonsbevis vedrørende den finansielle informasjonen til enhetene eller forretningsområdene i konsernet for å kunne gi uttrykk for en mening om det konsoliderte regnskapet. Vi er ansvarlige for å lede, følge opp og gjennomføre konsernrevisjonen. Vi alene er ansvarlige for vår revisjonskonklusjon.

Vi kommuniserer med styret blant annet om det planlagte omfanget av revisjonen og til hvilken tid revisjonsarbeidet skal utføres. Vi utveksler også informasjon om forhold av betydning som vi har avdekket i løpet av revisjonen, herunder om eventuelle svakheter av betydning i den interne kontrollen.

## Uttalelse om øvrige lovmessige krav


### Konklusjon om årsberetningen

Basert på vår revisjon av årsregnskapet som beskrevet ovenfor, mener vi at opplysningene i årsberetningen om årsregnskapet, forutsetningen om fortsatt drift og forslaget til anvendelse av overskuddet er konsistente med årsregnskapet og i samsvar med lov og forskrifter.

### Konklusjon om registrering og dokumentasjon

Basert på vår revisjon av årsregnskapet som beskrevet ovenfor, og kontrollhandlinger vi har funnet nødvendig i henhold til internasjonal standard for attestasjonsoppdrag (ISAE) 3000 «Attestasjonsoppdrag som ikke er revisjon eller forenklet revisorkontroll av historisk finansiell informasjon», mener vi at ledelsen har oppfylt sin plikt til å sørge for ordentlig og oversiktlig registrering og dokumentasjon av selskapets regnskapsopplysninger i samsvar med lov og god bokførings praksis i Norge.

Ulsteinvik 5. juli 2021  
KPMG AS

  
Oddbjørn Vågen  
Director, Statsautorisert revisor



## **STYRETS BERETNING FOR KONSERNET ROSUND HOLDING AS 2020**

### **Driftsforhold**

Rosund Holding AS er et holdingselskap som gjennom sine datterselskap skal eie og drive trålere. Selskapet er registrert i Giske kommune i Møre og Romsdal.

Konsernet består av morselskapet Rosund Holding AS og datterselskapene Rosund Drift AS (100 % eiet) som pr. 31.12.20 har fartøyet «Atlantic Star» tilknyttet selskapets fiskerettigheter og Nordfjord Havfiske AS (100 % eiet av Rosund Drift AS) som pr. 31.12.20 ikke har fartøy tilknyttet driften.

Rosund Drift AS har 2,75 konsesjoner for fabrikktrål samt reketrålkonsesjon. «Atlantic Star» fisket disse kvotene i 2020 i perioden 1.1 – 12.10.20. «Atlantic Star» M-111-G har i 2020 fisket etter torsk, sei, hyse, uer og blåkveite i Nordsjøen, Norskehavet og Barentshavet.

«Atlantic Star» gjennomgikk i perioden mai-november 2015 en betydelig oppgradering. Det ble bl.a. montert nytt fryseanlegg og ny fabrikk. Fartøyet ble også forlenget med 14,5 meter. Våren 2018 ble det foretatt klassing av hovedmaskin og hjelpemotorer samt foretatt betydelig vedlikehold av Atlantic Star. Fartøyet framstår nå som en topp moderne frysetråler.

Medio oktober ble «Atlantic Star» kjøpt fra Rosund Drift AS og satt inn i fiske på Nordfjord Havfiske AS sine konsesjoner. «Atlantic Star» har således torsketrålkonsesjon faktor 1. I tillegg har fartøyet rekekonsesjon. I 2020 har «Atlantic Star» vært i drift i Nordfjord Havfiske AS fra 13.10 – 30.12. Fartøyet ble solgt tilbake til Rosund Drift AS 30.12.20.

«Atlantic Star» har i denne perioden fisket etter torsk, hyse, sei m.v. i Barentshavet.. Driften av «Atlantic Star» har fungert svært godt. Styret er fornøyd med årets resultat i konsernet.

### **Personalforhold - indre og ytre miljø**

Det er en ansatt i morselskapet. I konsernet totalt er det pr 31.12.2020 45 ansatte. Dette kan variere en del gjennom året avhengig av hvilket fiske som bedrives. I tillegg kommer avløsningsmannskaper som er knyttet til rederiet, men som formelt ikke er ansatt utenom den tid de er ombord. De er imidlertid dekket av de lov- og tariffbestemte forsikringer.

Det har ikke vært registrert noen form for diskriminering i løpet av året. Arbeidsmiljøet ombord er godt. Fartøyene forurensrer ikke det ytre miljø utover hva som er vanlig for fiskefartøyer.

### **Likestilling**

Selskapet har ansatte av begge kjønn.



Ved ansettelser blir den best kvalifiserte søkeren ansatt uavhengig av kjønn. Menn og kvinner har like lønnsbetingelser. Etter styrets oppfatning er det ikke behov for å iverksette tiltak med hensyn til likestilling. Styret består av 2 menn.

### **Selskapets økonomiske og finansielle stilling**

2020 har vært et godt år verdimessig for fiskeflåten. For Rosund Holding AS konsern har det vært et svært godt år.

Selskapsregnskapet viser et overskudd etter skatt på kr 40.714.923,- som foreslås disponert slik:

|                                |                        |
|--------------------------------|------------------------|
| Avsatt til ordinært utbytte    | kr 25.000.000,-        |
| Overført til annen egenkapital | <u>kr 15.714.923,-</u> |
|                                | <u>Kr 40.714.923,-</u> |

Ved utarbeidelsen av regnskapet er det lagt til grunn at virksomheten fortsetter i sin nåværende form. Styret vurderer grunnlaget for fortsatt drift som god.

Konsernregnskapet for 2020 er gjort opp med et overskudd på kr 46.862.702,- etter skatt. Det er da foretatt avskrivninger med kr 13.434.682,-.

Styret foreslår følgende disponering av årets resultat:

|                                |                        |
|--------------------------------|------------------------|
| Avsatt til ordinært utbytte    | kr 25.000.000,-        |
| Overført til annen egenkapital | <u>kr 21.862.702,-</u> |
|                                | <u>Kr 46.862.702,-</u> |

Konsernets likviditet er svært god. Selskapets finansielle risiko vurderes som lav.

Det fremlagte selskapsregnskap og konsernregnskap med tilhørende noter, gir etter styrets vurdering et tilfredsstillende uttrykk for resultatet av driften i 2020 og den økonomiske stillingen ved årsskiftet. Det er heller ikke oppstått forhold i 2021 som påvirker vurderingen av selskapets stilling.



### Fremtidsutsikter

Kvotene for 2021 er økt i forhold til 2020. Dette sammen med stigende priser på produktene, som følge av økende etterspørsel etter hvert som samfunnet åpner opp igjen etter Covid-19 pandemien gjør at utsiktene for 2021 er gode. Med gode og langsiktige kjøpere har man klart å omsette fangstene etter hvert, og per dato er det svært lite fisk på lager.

Det forventes et godt resultat i konsernet også i 2021.

Ålesund, 5. juli 2021

Dag Arne Gjøsund

Styrets leder

Svein Helge Gjøsund

Styremedlem