



## ÅRSREGNSKAPET FOR REGNSKAPSÅRET 2021 - GENERELL INFORMASJON

### Enheten

Organisasjonsnummer: 959 024 022  
Organisasjonsform: Aksjeselskap  
Foretaksnavn: NAMMO NAD AS  
Forretningsadresse: Moshaugan 6  
7332 LØKKEN VERK

### Regnskapsår

Årsregnskapets periode: 01.01.2021 - 31.12.2021

### Konsern

Morselskap i konsern: Nei

### Regnskapsregler

Regler for små foretak benyttet: Ja  
Benyttet ved utarbeidelsen av årsregnskapet til selskapet: Regnskapslovens alminnelige regler

### Årsregnskapet fastsatt av kompetent organ

Bekreftet av representant for selskapet: Steven Fiksdal  
Dato for fastsettelse av årsregnskapet: 28.02.2022

### Grunnlag for avgivelse

År 2021: Årsregnskapet er elektronisk innlevert  
År 2020: Tall er hentet fra elektronisk innlevert årsregnskap fra 2021

*Det er ikke krav til at årsregnskapet m.v. som sendes til Regnskapsregisteret er undertegnet. Kontrollen på at dette er utført ligger hos revisor/enhetens øverste organ. Sikkerheten ivaretas ved at innsender har rolle/rettighet for innsending av årsregnskapet via Altinn, og ved at det bekreftes at årsregnskapet er fastsatt av kompetent organ.*

Brønnøysundregistrene, 12.07.2023



### Resultatregnskap

Beløp i: NOK	Note	2021	2020
<b>RESULTATREGNSKAP</b>			
<b>Inntekter</b>			
Salgsinntekt	1	30 464 487	35 704 077
<b>Sum inntekter</b>		<b>30 464 487</b>	<b>35 704 077</b>
<b>Kostnader</b>			
Varekostnad		848 370	7 235 642
Lønnskostnad	2	9 372 714	7 384 823
Avskrivning på varige driftsmidler og immaterielle eiendeler	3	1 179 871	1 041 961
Annen driftskostnad		9 726 198	8 513 925
<b>Sum kostnader</b>		<b>21 127 153</b>	<b>24 176 351</b>
<b>Driftsresultat</b>		<b>9 337 334</b>	<b>11 527 726</b>
<b>Finansinntekter og finanskostnader</b>			
Annen renteinntekt		27 679	3 536
Annen finansinntekt		174 277	317 629
<b>Sum finansinntekter</b>		<b>201 956</b>	<b>321 165</b>
Annen rentekostnad		3 253	7 597
Annen finanskostnad		199 051	941 203
<b>Sum finanskostnader</b>		<b>202 304</b>	<b>948 800</b>
<b>Netto finans</b>		<b>-348</b>	<b>-627 635</b>
<b>Ordinært resultat før skattekostnad</b>		<b>9 336 986</b>	<b>10 900 091</b>
Skattekostnad på ordinært resultat	4	2 064 640	2 412 662
<b>Ordinært resultat etter skattekostnad</b>		<b>7 272 346</b>	<b>8 487 429</b>
<b>Årsresultat</b>		<b>7 272 346</b>	<b>8 487 429</b>
<b>Overføringer og disponeringer</b>			
Ordinært utbytte		7 000 000	4 000 000
Overføringer til/fra annen egenkapital	5	272 346	4 487 430
<b>Sum overføringer og disponeringer</b>		<b>7 272 346</b>	<b>8 487 430</b>



## Balanse

Beløp i: NOK	Note	2021	2020
<b>BALANSE - EIENDELER</b>			
<b>Anleggsmidler</b>			
<b>Immaterielle eiendeler</b>			
<b>Varige driftsmidler</b>			
Tomter, bygninger og annen fast eiendom	3	6 953 386	7 820 643
Maskiner og anlegg	3	758 020	903 610
Driftsløsøre, inventar, verktøy, kontormaskiner og lignende	3	595 956	649 727
<b>Sum varige driftsmidler</b>		<b>8 307 362</b>	<b>9 373 980</b>
<b>Finansielle anleggsmidler</b>			
Investeringer i aksjer og andeler		4 000	4 000
<b>Sum finansielle anleggsmidler</b>		<b>4 000</b>	<b>4 000</b>
<b>Sum anleggsmidler</b>		<b>8 311 362</b>	<b>9 377 980</b>
<b>Omløpsmidler</b>			
<b>Varer</b>			
Varer		70 842	188 851
<b>Sum varer</b>		<b>70 842</b>	<b>188 851</b>
<b>Fordringer</b>			
Kundefordringer		4 020 071	9 509 929
Kundefordringer konsernselskap		3 536 075	988 877
Andre fordringer		186 928	953 682
Konsernfordringer	8	14 804 169	9 254 945
<b>Sum fordringer</b>		<b>22 547 243</b>	<b>20 707 433</b>
<b>Sum omløpsmidler</b>		<b>22 618 085</b>	<b>20 896 284</b>
<b>SUM EIENDELER</b>		<b>30 929 447</b>	<b>30 274 264</b>

## BALANSE - EGENKAPITAL OG GJELD

### Egenkapital



## Balanse

Beløp i: NOK	Note	2021	2020
<b>Innskutt egenkapital</b>			
Selskapskapital	7	4 782 000	4 782 000
Overkurs		6 312 668	6 312 668
<b>Sum innskutt egenkapital</b>		<b>11 094 668</b>	<b>11 094 668</b>
<b>Opptjent egenkapital</b>			
Annen egenkapital		6 866 659	6 594 313
<b>Sum opptjent egenkapital</b>		<b>6 866 659</b>	<b>6 594 313</b>
<b>Sum egenkapital</b>		<b>17 961 327</b>	<b>17 688 981</b>
<b>Gjeld</b>			
<b>Langsiktig gjeld</b>			
Utsatt skatt	4	536 443	649 822
<b>Sum avsetninger for forpliktelser</b>		<b>536 443</b>	<b>649 822</b>
<b>Annen langsiktig gjeld</b>			
<b>Sum langsiktig gjeld</b>		<b>536 443</b>	<b>649 822</b>
<b>Kortsiktig gjeld</b>			
Leverandørgjeld		674 944	3 381 893
Betalbar skatt	4	2 178 019	2 486 298
Skyldige offentlige avgifter		542 486	494 570
Utbytte		7 000 000	4 000 000
Annen kortsiktig gjeld		1 125 759	758 747
Leverandørgjeld konsernselskap		910 469	813 952
<b>Sum kortsiktig gjeld</b>		<b>12 431 677</b>	<b>11 935 460</b>
<b>Sum gjeld</b>		<b>12 968 120</b>	<b>12 585 282</b>
<b>SUM EGENKAPITAL OG GJELD</b>		<b>30 929 447</b>	<b>30 274 263</b>



## Brønnøysundregistrene

### ÅRSREGNSKAP FOR REGNSKAPSÅRET 2021 - GENERELL INFORMASJON

Journalnummer: 2022 505369

#### Enheten

Organisasjonsnummer: 959 024 022  
Organisasjonsform: Aksjeselskap  
Foretaksnavn: NAMMO NAD AS  
Forretningsadresse: Moshaugan 6  
7332 LØKKEN VERK

#### Regnskapsår

Årsregnskapets periode: 01.01.2021 - 31.12.2021

#### Konsern

Morselskap i konsern: Nei

#### Regnskapsregler

Regler for små foretak benyttet: Ja  
Benyttet ved utarbeidelsen av  
årsregnskapet til selskapet: Regnskapslovens alminnelige regler

#### Årsregnskapet fastsatt av kompetent organ

Bekreftet av representant for selskapet: Steven Fiksdal  
Dato for fastsettelse av årsregnskapet: 28.02.2022

#### Grunnlag for avgivelse

År 2021: Årsregnskap er elektronisk innlevert.  
År 2020: Tall er hentet fra elektronisk innlevert årsregnskap fra 2021.

*Det er ikke krav til at årsregnskapet m.v. som sendes til Regnskapsregisteret er undertegnet. Kontrollen på at dette er utført ligger hos revisor/enhetens øverste organ. Sikkerheten ivaretas ved at innsender har rolle/rettighet for innsending av årsregnskapet via Altinn, og ved at det bekreftes at årsregnskapet er fastsatt av kompetent organ.*

Brønnøysundregistrene, 25.06.2022



Organisasjonsnr: 959 024 022  
NAMMO NAD AS

## RESULTATREGNSKAP

<b>Beløp i: NOK</b>	<b>Note</b>	<b>2021</b>	<b>2020</b>
<b>RESULTATREGNSKAP</b>			
<b>Inntekter</b>			
Salgsinntekt	1	30 464 487	35 704 077
<b>Sum inntekter</b>		<b>30 464 487</b>	<b>35 704 077</b>
<b>Kostnader</b>			
Varekostnad		848 370	7 235 642
Lønnskostnad	2	9 372 714	7 384 823
Avskrivning på varige driftsmidler og immaterielle eiendeler	3	1 179 871	1 041 961
Annen driftskostnad		9 726 198	8 513 925
<b>Sum kostnader</b>		<b>21 127 153</b>	<b>24 176 351</b>
<b>Driftsresultat</b>		<b>9 337 334</b>	<b>11 527 726</b>
<b>Finansinntekter og finanskostnader</b>			
Annen renteinntekt		27 679	3 536
Annen finansinntekt		174 277	317 629
<b>Sum finansinntekter</b>		<b>201 956</b>	<b>321 165</b>
Annen rentekostnad		3 253	7 597
Annen finanskostnad		199 051	941 203
<b>Sum finanskostnader</b>		<b>202 304</b>	<b>948 800</b>
<b>Netto finans</b>		<b>-348</b>	<b>-627 635</b>
<b>Ordinært resultat før skattekostnad</b>		<b>9 336 986</b>	<b>10 900 091</b>
Skattekostnad på ordinært resultat	4	2 064 640	2 412 662
<b>Ordinært resultat etter skattekostnad</b>		<b>7 272 346</b>	<b>8 487 429</b>
<b>Årsresultat</b>		<b>7 272 346</b>	<b>8 487 429</b>
<b>Overføringer og disponeringer</b>			
Ordinært utbytte		7 000 000	4 000 000
Overføringer til/fra annen egenkapital	5	272 346	4 487 430
<b>Sum overføringer og disponeringer</b>		<b>7 272 346</b>	<b>8 487 430</b>



Organisasjonsnr: 959 024 022  
NAMMO NAD AS

## BALANSE

**Beløp i: NOK** **Note** **2021** **2020**

### BALANSE - EIENDELER

#### Anleggsmidler Immaterielle eiendeler

#### Varige driftsmidler

Tomter, bygninger og annen fast eiendom	3	6 953 386	7 820 643
Maskiner og anlegg	3	758 020	903 610
Driftsløsøre, inventar, verktøy, kontormaskiner og lignende	3	595 956	649 727
<b>Sum varige driftsmidler</b>		<b>8 307 362</b>	<b>9 373 980</b>

#### Finansielle anleggsmidler

Investeringer i aksjer og andeler		4 000	4 000
<b>Sum finansielle anleggsmidler</b>		<b>4 000</b>	<b>4 000</b>

**Sum anleggsmidler** **8 311 362** **9 377 980**

#### Omløpsmidler

##### Varer

Varer		70 842	188 851
<b>Sum varer</b>		<b>70 842</b>	<b>188 851</b>

##### Fordringer

Kundefordringer		4 020 071	9 509 929
Kundefordringer konsernselskap		3 536 075	988 877
Andre fordringer		186 928	953 682
Konsernfordringer	8	14 804 169	9 254 945
<b>Sum fordringer</b>		<b>22 547 243</b>	<b>20 707 433</b>

**Sum omløpsmidler** **22 618 085** **20 896 284**

**SUM EIENDELER** **30 929 447** **30 274 264**

### BALANSE - EGENKAPITAL OG GJELD

#### Egenkapital

##### Innskutt egenkapital

Selskapskapital	7	4 782 000	4 782 000
Overkurs		6 312 668	6 312 668
<b>Sum innskutt egenkapital</b>		<b>11 094 668</b>	<b>11 094 668</b>

##### Opptjent egenkapital



Annen egenkapital		6 866 659	6 594 313
<b>Sum opptjent egenkapital</b>		<b>6 866 659</b>	<b>6 594 313</b>
<b>Sum egenkapital</b>		<b>17 961 327</b>	<b>17 688 981</b>
<b>Gjeld</b>			
<b>Langsiktig gjeld</b>			
Utsatt skatt	4	536 443	649 822
<b>Sum avsetninger for forpliktelser</b>		<b>536 443</b>	<b>649 822</b>
<b>Annen langsiktig gjeld</b>			
<b>Sum langsiktig gjeld</b>		<b>536 443</b>	<b>649 822</b>
<b>Kortsiktig gjeld</b>			
Leverandørgjeld		674 944	3 381 893
Betalbar skatt	4	2 178 019	2 486 298
Skyldige offentlige avgifter		542 486	494 570
Utbytte		7 000 000	4 000 000
Annen kortsiktig gjeld		1 125 759	758 747
Leverandørgjeld konsernselskap		910 469	813 952
<b>Sum kortsiktig gjeld</b>		<b>12 431 677</b>	<b>11 935 460</b>
<b>Sum gjeld</b>		<b>12 968 120</b>	<b>12 585 282</b>
<b>SUM EGENKAPITAL OG GJELD</b>		<b>30 929 447</b>	<b>30 274 263</b>



Organisasjonsnr: 959 024 022  
NAMMO NAD AS

NOTEOPPLYSNINGER - SELSKAP - alle poster oppgitt i hele tall

**Note**

**Regnskapsprinsipper**

Årsregnskapet er satt opp etter regnskapsloven. Regnskapsreglene for små foretak er fulgt.

**Note**

2

Antall årsverk i regnskapsåret

15.00

**Note**

Spesifisering av resultatregnskapet

**Lønnskostnader**

<u>Lønn</u>	<u>Årets</u>	<u>Fjorårets</u>
	7722251.00	6063296.00
<u>Folketrygdavgift</u>	<u>Årets</u>	<u>Fjorårets</u>
	513511.00	375717.00
<u>Pensjonskostnader</u>	<u>Årets</u>	<u>Fjorårets</u>
	562178.00	497150.00
<u>Andre ytelser</u>	<u>Årets</u>	<u>Fjorårets</u>
	574774.00	448660.00

**Note**

Ekstraordinære inntekter og kostnader

Sum Beløp

Balanseført verdi 31.12. Varige driftsmidler Immaterielle eiend.

**Konsernregnskap**

Virksomheten inngår i konsolideringen til morselskapets konsernregnsk.: Ja

Morselskapet sitt navn



Nammo AS

**Forretningskontor for morselskapet**  
Enggata 37 2830 Raufoss

**Begrunnelse for at datterselskap er utelatt fra konsolideringen**

Samlet beløp - tilknyttet selskap Årets Fjorårets

Samlet beløp - foretak i samme konsern Årets Fjorårets

Samlet beløp - foretak i samme konsern Årets Fjorårets

Samlet beløp - felles kontrollert virksomhet Årets Fjorårets

Pantstillelse Beløp

**Note**

**Fordringer**

**Fordringer som forfaller senere enn ett år etter regnskapsårets slutt**

**Mer om fordringer**

Beholdning av egne aksjer Antall Pålydende Andel av aksjek.



2021 Årsregnskap

Nammo NAD AS



## RESULTATREGNSKAP NAMMO NAD AS

<b>Salgsinntekt</b>	1	30 464 487	35 704 077
<b>Driftskostnader</b>			
Varekostnad		848 370	7 235 642
Lønnskostnad	2	9 372 714	7 384 823
Avskrivning på driftsmidler	3	1 179 871	1 041 961
Annen driftskostnad		9 726 198	8 513 925
<b>Sum driftskostnader</b>		<b>21 127 152</b>	<b>24 176 349</b>
<b>Driftsresultat</b>		<b>9 337 335</b>	<b>11 527 728</b>
<b>Finansinntekter og finanskostnader</b>			
Annen renteinntekt		27 679	3 536
Annen finansinntekt		174 277	317 629
Annen rentekostnad		(3 253)	(7 597)
Annen finanskostnad		(199 051)	(941 203)
<b>Resultat av finansposter</b>		<b>(348)</b>	<b>(627 635)</b>
<b>Ordinært resultat før skattekostnad</b>		<b>9 336 986</b>	<b>10 900 093</b>
Skattekostnad på ordinært resultat	4	(2 064 640)	(2 412 662)
<b>Årsresultat</b>		<b>7 272 346</b>	<b>8 487 431</b>
<b>Overføringer</b>			
Avsatt utbytte		7 000 000	4 000 000
Overført annen egenkapital	5	272 346	4 487 430
<b>Sum disponering</b>		<b>7 272 346</b>	<b>8 487 430</b>



## BALANSE NAMMO NAD AS

<b>EIENDELER</b>			
<b>Anleggsmidler</b>			
<b>Virke driftsmidler</b>			
Tomter, bygninger o.a. fast eiendom	3	6 953 386	7 820 643
Maskiner og anlegg	3	758 020	903 610
Driftsløsøre, inventar o.a. utstyr	3	595 956	649 727
<b>Sum virke driftsmidler</b>		<b>8 307 362</b>	<b>9 373 980</b>
<b>Finansielle anleggsmidler</b>			
Investeringer i aksjer og andeler		4 000	4 000
<b>Sum finansielle anleggsmidler</b>		<b>4 000</b>	<b>4 000</b>
<b>Sum anleggsmidler</b>		<b>8 311 362</b>	<b>9 377 980</b>
<b>Omløpsmidler</b>			
<b>Varer</b>			
Beholdninger av råvarer		70 842	188 851
<b>Sum varer</b>		<b>70 842</b>	<b>188 851</b>
<b>Fordringer</b>			
Kundefordringer		4 020 071	9 509 929
Kundefordringer konsernselskap		3 536 075	988 877
Andre korrisikerte fordringer		186 928	953 682
Fordringer Konsernselskap	8	14 804 169	9 254 945
<b>Sum fordringer</b>		<b>22 547 243</b>	<b>20 707 433</b>
Kontanter, bankinnskudd	6, 8	0	0
<b>Sum omløpsmidler</b>		<b>22 618 085</b>	<b>20 896 283</b>
<b>SUM EIENDELER</b>		<b>30 929 448</b>	<b>30 274 264</b>



## BALANSE NAMMO NAD AS

### GJELD OG EGENKAPITAL

#### Egenkapital

Aksjekapital	7	4 782 000	4 782 000
Overkurs		6 312 668	6 312 668
<b>Sum innskutt egenkapital</b>		<b>11 094 668</b>	<b>11 094 668</b>
Annen egenkapital		6 866 659	6 594 313
<b>Sum oppjent egenkapital</b>		<b>6 866 659</b>	<b>6 594 313</b>
<b>Sum egenkapital</b>	<b>5</b>	<b>17 961 327</b>	<b>17 688 981</b>

#### Gjeld

##### Avsetning for forpliktelses

Utsatt skatt	4	536 443	649 822
<b>Sum avsetning for forpliktelses</b>		<b>536 443</b>	<b>649 822</b>

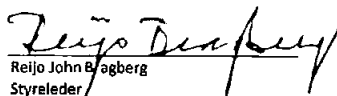
##### Kortsiktig gjeld


Leverandørgjeld		674 944	3 381 893
Leverandørgjeld konsernselskap		910 469	813 952
Betalbar skatt	4	2 178 019	2 486 298
Avsatt utbytte		7 000 000	4 000 000
Skyldig offentlige avgifter		542 486	494 570
Annen kortsiktig gjeld		1 125 759	758 747
<b>Sum kortsiktig gjeld</b>		<b>12 431 677</b>	<b>11 935 460</b>


<b>Sum gjeld</b>		<b>12 968 120</b>	<b>12 585 282</b>
------------------	--	-------------------	-------------------

<b>SUM GJELD OG EGENKAPITAL</b>		<b>30 929 448</b>	<b>30 274 264</b>
---------------------------------	--	-------------------	-------------------

Løkken Verk, 28. februar 2022  
Styret i Nammo NAD AS

  
Reijo John Bagberg  
Styreleder

  
Arve Slørdahl  
Styremedlem

  
Halvar Øistensen Holthe  
Styremedlem

  
**STEVEN FIKSDAL**



## Nammo NAD AS

### Regnskapsprinsipper:

Årsregnskapet er satt opp i samsvar med regnskapsloven og god regnskapsskikk for små foretak. Årsregnskapet er utarbeidet under forutsetningen om fortsatt drift.

### Omløpsmidler og kortsiktig gjeld

Omløpsmidler og kortsiktig gjeld omfatter normalt poster som forfaller til betaling innen ett år etter siste dag i regnskapsåret, samt poster som knytter seg til varekretsløpet. Omløpsmidler vurderes til laveste verdi av anskaffelseskost og antatt virkelig verdi (Laveste verdis prinsipp).

### Anleggsmidler og langsiktig gjeld

Anleggsmidler omfatter eiendeler bestemt til varig eie og bruk for virksomheten. Anleggsmidler er vurdert til anskaffelseskost. Varige driftsmidler føres opp i balansen og avskrives over driftsmidlets forventede økonomiske levetid. Varige driftsmidler nedskrives til virkelig verdi ved verdifall som forventes ikke å være av forbigående art. Nedskrivninger blir reversert når grunnlaget for nedskrivningen ikke lenger finnes å være til stede.

### Valuta

Pengeposter i utenlandsk valuta vurderes iht kursen ved regnskapsårets slutt.

### Varer

Varer er vurdert til det laveste av gjennomsnittlig anskaffelseskost og netto salgsverdi (Laveste verdis prinsipp)

### Fordringer

Kundefordringer og andre fordringer føres opp i balansen til pålydende etter fradrag for avsetning til påregnelig tap. Avsetning til påregnelig tap gjøres på grunnlag av en individuell vurdering av de enkelte fordringene. I tillegg gjøres det for øvrige kundefordringer en uspesifisert avsetning for å dekke antatt tap.

Andre fordringer er også gjenstand for en tilsvarende vurdering.

### Inntekter

Tjenester inntektsføres etter hvert som de leveres.

### Skatt

Skattekostnaden i resultatregnskapet omfatter periodens betalbare skatt som blir utlignet og forfaller til betaling i neste regnskapsår i tillegg til endring i utsatt skatt/utsatt skattefordel. Utsatt skatt er beregnet med 22 % på grunnlag av skattereduserende og skatteøkende midlertidige forskjeller som eksisterer mellom regnskapsmessige og skattemessige verdier. I beregningen er det også medtatt ligningsmessig framførbart underskudd ved regnskapsårets utgang. Skatteøkende og skattereduserende midlertidige forskjeller som reverserer eller kan reversere i samme periode er utlignet og nettoført.

### Note 1 - Salgsinntekt

#### Spesifikasjon av salg:

	2021	2020
Eksternt salg	20 453 749	28 305 024
Internt salg	10 010 738	7 399 053
Totalt	30 464 487	35 704 077



## Nammo NAD AS

### Note 2 - Lønnskostnad

Det er gjennomsnittlig 15 årsverk i regnskapsåret.

Spesifikasjon av lønnskostnader	2021	2020
Lønn	7 722 251	6 063 296
Arbeidsgiveravgift	513 511	375 717
Pensjonskostnader	562 178	497 150
Andre lønnsrelaterte ytelser	574 774	448 660
<b>Totalt</b>	<b>9 372 714</b>	<b>7 384 823</b>

Ytelser til ledende personer	Lønn og andre godtgjørelser
Daglig leder	1 110 864
Styremedlemmer	0

Honorar til revisor	
Revisjonshonorar	55 180
Attestasjonstjenester	0
Andre tjenester	0
<b>Totalt</b>	<b>55 180</b>

### Pensjon

Alle selskapets ansatte omfattes av ordning med AFP med bakgrunn i tariffavtale med ansatte tilsluttet LO/NHO. Ordningen finansieres ved kvartalsvis imbetaling basert på antall ansatte spesifisert i forhold til arbeidet tid. Bedriften tilfredsstiller kravet om obligatorisk tjenestepensjon ved at det er innført innskuddsbasert pensjonsordning for ansatte. Pensjonsforpliktelser er ikke balanseført for selskapet i henhold til regler for små selskap.

### Note 3 - Varige driftsmidler

	Tomter, bygg og annen fast eiendom	Maskiner og anlegg	Driftsløsøre og inventar	Totalt
Anskaffelseskost pr 01.01.21	15 330 087	3 655 375	1 274 178	<b>20 259 641</b>
Tilgang	113 254	0	0	<b>113 254</b>
Avgang	0	0	0	<b>0</b>
Anskaffelseskost pr 31.12.21	15 443 341	3 655 375	1 274 178	<b>20 372 894</b>
Akkumulerte av- og nedskrivninger	8 489 955	2 897 355	678 222	<b>12 065 532</b>
Balanseført verdi pr 31.12.21	6 953 386	758 020	595 956	<b>8 307 362</b>
Årets avskrivninger	980 511	145 590	53 770	<b>1 179 871</b>
Årets leie av ikke-balanseførte driftsmidler			126 715	
Økonomisk levetid	5-35 år	3-20 år	3-15 år	
Avskrivningsplan	lineær	lineær	lineær	lineær



## Nammo NAD AS

### Note 4 – Skatt

Årets skattekostnad	2021	2020
<b>Resultatført skatt på ordinært resultat:</b>		
Betalbar skatt	2 178 019	2 486 298
Korreksjon betalbar skatt tidligere år	0	3 337
Endring i utsatt skatt/utsatt skattefordel	-113 379	-76 973
<b>Skattekostnad ordinært resultat</b>	<b>2 064 640</b>	<b>2 412 662</b>
<b>Betalbar skatt i årets skattekostnad:</b>		
Ordinært resultat før skatt	9 336 986	10 900 092
Permanente forskjeller	47 742	51 388
Endring i midlertidige forskjeller	515 360	349 876
<b>Skattepliktig inntekt</b>	<b>9 900 088</b>	<b>11 301 356</b>
<b>Betalbar skatt i balansen:</b>		
<b>Sum betalbar skatt i balansen</b>	<b>2 178 019</b>	<b>2 486 298</b>

Skatteeffekten av midlertidige forskjeller og underskudd til fremføring som har gitt opphav til utsatt skatt og utsatte skattefordeler, spesifisert på typer av midlertidige forskjeller:

	2021	2020	Endring
Varige driftsmidler	2 513 023	3 032 549	-519 526
Gevinst – og tapskonto	-20 647	-25 809	5 162
Regnskapsmessige avsetninger	-54 000	-53 004	-996
<b>Sum</b>	<b>2 438 376</b>	<b>2 953 736</b>	<b>-515 360</b>
<b>Grunnlag for beregning av utsatt skatt</b>	<b>2 438 376</b>	<b>2 953 736</b>	<b>-515 360</b>
<b>Utsatt skatt</b>	<b>536 443</b>	<b>649 822</b>	<b>-113 379</b>

### Note 5 - Egenkapital

	Aksjekapital / selskapskapital	Overkurs fond	Annen egenkapital	Sum egenkapital
Pr 01.01.21	4 782 000	6 312 668	6 594 313	17 688 981
Prinsippendringer og korreksjoner			0	0
Årets resultat			7 272 346	7 272 346
Avsatt utbytte			-7 000 000	-7 000 000
Pr 31.12.21	4 782 000	6 312 668	6 866 659	17 961 327



## Nammo NAD AS

### Note 6 - Bankinnskudd, kontanter o.l.

Selskapet har skattetrekkgaranti som dekker skyldig forskuddsskatt.

### Note 7 - Selskapskapital

#### Antall aksjer, Aksjeeiere m.v.

Selskapet har 47 820 aksjer hver pålydende kr 100, samlet aksjekapital utgjør kr 4.782.000.

Selskapet har kun en aksjeklasse, alle aksjer har lik stemmerett.

**Aksjonærens navn:**  
Nammo AS

**Antall aksjer:**  
47 820

Nammo AS er konsernspiss og utarbeider konsernregnskap. Selskapets forretningskontor er Enggata 37, Raufoss. Konsernregnskapet utleveres av morselskapet ved forespørsel.

### Note 8 – Mellomværende med konsernselskaper

Selskapets bankkonti (eksklusive skattetrekk) inngår i et konsernkontosystem som eies av morselskapet, og er klassifisert som fordringer konsernselskap. Innestående i cashpoolen 31.12.2021 er kr 14 804 169.

### Note 9 – Valutaposter

Resultatførte valutaposter i perioden:

2021

**Disagio:**

Realisert valutatap

194 522

Urealisert valutatap

3 560

**Agio:**

Realisert valutagevinst

174 277

Urealisert valutagevinst

0



Building a better  
working world

Statsautoriserte revisorer  
Ernst & Young AS

Dronning Eufemias gate 6a, 0191 Oslo  
Postboks 1156 Sentrum, 0107 Oslo

Foretaksregisteret: NO 976 389 387 MVA  
Tlf: +47 24 00 24 00

www.ey.no  
Medlemmer av Den norske Revisorforening

## UAVHENGIG REVISORS BERETNING

Til generalforsamlingen i Nammo Nad AS

### Konklusjon

Vi har revidert årsregnskapet for Nammo Nad AS som består av balanse per 31. desember 2021, resultatregnskap for regnskapsåret avsluttet per denne datoen og noter til årsregnskapet, herunder et sammendrag av viktige regnskapsprinsipper.

Etter vår mening oppfylder årsregnskapet gjeldende lovkrav og gir et rettviseende bilde av selskapets finansielle stilling per 31. desember 2021 og av dets resultater for regnskapsåret avsluttet per denne datoen i samsvar med regnskapslovens regler og god regnskapsskikk i Norge.

### Grunnlag for konklusjon

Vi har gjennomført revisjonen i samsvar med International Standards on Auditing (ISA-ene). Våre oppgaver og plikter i henhold til disse standardene er beskrevet nedenfor under *Revisors oppgaver og plikter ved revisjonen av årsregnskapet*. Vi er uavhengige av selskapet i samsvar med kravene i relevante lover og forskrifter i Norge og *International Code of Ethics for Professional Accountants* (inkludert internasjonale uavhengighetsstandarder) utstedt av International Ethics Standards Board for Accountants (IESBA-reglene), og vi har overholdt våre øvrige etiske forpliktelser i samsvar med disse kravene. Innhentet revisjonsbevis er etter vår vurdering tilstrekkelig og hensiktsmessig som grunnlag for vår konklusjon.

### Ledelsens ansvar for årsregnskapet

Styret og daglig leder (ledelsen) er ansvarlig for å utarbeide årsregnskapet og for at det gir et rettviseende bilde i samsvar med regnskapslovens regler og god regnskapsskikk i Norge. Ledelsen er også ansvarlig for slik intern kontroll som den finner nødvendig for å kunne utarbeide et årsregnskap som ikke inneholder vesentlig feilinformasjon, verken som følge av misligheter eller feil.

Ved utarbeidelsen av årsregnskapet må ledelsen ta standpunkt til selskapets evne til fortsatt drift og opplyse om forhold av betydning for fortsatt drift. Forutsetningen om fortsatt drift skal legges til grunn for årsregnskapet med mindre ledelsen enten har til hensikt å avvike selskapet eller virksomheten, eller ikke har noe annet realistisk alternativ.

### Revisors oppgaver og plikter ved revisjonen av årsregnskapet

Vårt mål er å oppnå betryggende sikkerhet for at årsregnskapet som helhet ikke inneholder vesentlig feilinformasjon, verken som følge av misligheter eller feil, og å avgi en revisjonsberetning som inneholder vår konklusjon. Betyggende sikkerhet er en høy grad av sikkerhet, men ingen garanti for at en revisjon utført i samsvar med ISA-ene, alltid vil avdekke vesentlig feilinformasjon. Feilinformasjon kan skyldes misligheter eller feil og er å anse som vesentlig dersom den enkeltvis eller samlet med rimelighet kan forventes å påvirke de økonomiske beslutningene som brukerne foretar på grunnlag av årsregnskapet.

Som del av en revisjon i samsvar med ISA-ene, utøver vi profesjonelt skjønn og utviser profesjonell skepsis gjennom hele revisjonen. I tillegg:

- identifiserer og vurderer vi risikoen for vesentlig feilinformasjon i årsregnskapet, enten det skyldes misligheter eller feil. Vi utformer og gjennomfører revisjonshandlinger for å håndtere slike risikoer, og innhenter revisjonsbevis som er tilstrekkelig og hensiktsmessig som grunnlag for vår konklusjon. Risikoen for at vesentlig feilinformasjon som følge av misligheter ikke blir avdekket, er



Building a better  
working world

høyere enn for feilinformasjon som skyldes feil, siden misligheter kan innebære samarbeid, forfalskning, bevisste utelatelser, uriktige fremstillinger eller overstyring av intern kontroll.

- opparbeider vi oss en forståelse av den interne kontrollen som er relevant for revisjonen, for å utforme revisjonshandlinger som er hensiktsmessige etter omstendighetene, men ikke for å gi uttrykk for en mening om effektiviteten av selskapets interne kontroll.
- evaluerer vi om de anvendte regnskapsprinsippene er hensiktsmessige og om regnskapsestimatene og tilhørende noteopplysninger utarbeidet av ledelsen er rimelige.
- konkluderer vi på om ledelsens bruk av fortsatt drift-forutsetningen er hensiktsmessig, og, basert på innhentede revisjonsbevis, hvorvidt det foreligger vesentlig usikkerhet knyttet til hendelser eller forhold som kan skape betydelig tvil om selskapets evne til fortsatt drift. Dersom vi konkluderer med at det eksisterer vesentlig usikkerhet, kreves det at vi i revisjonsberetningen henleder oppmerksomheten på tilleggsopplysningene i årsregnskapet, eller, dersom slike tilleggsopplysninger ikke er tilstrekkelige, at vi modifierer vår konklusjon om årsregnskapet. Våre konklusjoner er basert på revisjonsbevis innhentet frem til datoen for revisjonsberetningen. Etterfølgende hendelser eller forhold kan imidlertid medføre at selskapet ikke kan fortsette driften.
- evaluerer vi den samlede presentasjonen, strukturen og innholdet i årsregnskapet, inkludert tilleggsopplysningene, og hvorvidt årsregnskapet gir uttrykk for de underliggende transaksjonene og hendelsene på en måte som gir et rettviseende bilde.

Vi kommuniserer med styret blant annet om det planlagte omfanget av og tidspunktet for revisjonsarbeidet og eventuelle vesentlige funn i revisjonen, herunder vesentlige svakheter i den interne kontrollen som vi avdekker gjennom revisjonen.

Oslo, 4. april 2022  
ERNST & YOUNG AS

*Revisjonsberetningen er signert elektronisk*

Anders Gøbel  
statsautorisert revisor

Penneo Dokumentnøkkel: 14PC6-EDPD7-CEWSY-2PFQB-OZGSU-EGIL



# PENNEO

Signaturene i dette dokumentet er juridisk bindende. Dokument signert med "Penneo™ - sikker digital signatur".  
De signerende parter sin identitet er registrert, og er listet nedenfor.

"Med min signatur bekrefter jeg alle datoer og innholdet i dette dokument."

## Anders Gøbel

Statsautorisert revisor

På vegne av: Ernst & Young AS

Serienummer: 9578-5992-4-1443395

IP: 145.62.xxx.xxx

2022-04-04 12:57:42 UTC



Penneo Dokumentnøkkel: 14PC6-EDPD7-CEWSY-2PFQB-OZGSU-EIGIL

Dokumentet er signert digitalt, med **Penneo.com**. Alle digitale signatur-data i dokumentet er sikret og validert av den datamaskin-utregnede hash-verdien av det opprinnelige dokument. Dokumentet er låst og tids-stemplet med et sertifikat fra en betrodd tredjepart. All kryptografisk bevis er integrert i denne PDF, for fremtidig validering (hvis nødvendig).

### Hvordan bekrefter at dette dokumentet er originalen?

Dokumentet er beskyttet av ett Adobe CDS sertifikat. Når du åpner dokumentet i

Adobe Reader, skal du kunne se at dokumentet er sertifisert av **Penneo e-signature service <penneo@penneo.com>**. Dette garanterer at innholdet i dokumentet ikke har blitt endret.

Det er lett å kontrollere de kryptografiske beviser som er lokalisert inne i dokumentet, med Penneo validator - <https://penneo.com/validate>