



## ÅRSREGNSKAPET FOR REGNSKAPSÅRET 2023 - GENERELL INFORMASJON

### Enheten

Organisasjonsnummer:	959 019 126
Organisasjonsform:	Interkommunalt selskap
Foretaksnavn:	HÅLOGALAND RESSURSSELSKAP IKS
Forretningsadresse:	Djupvikveien 21 8519 NARVIK

### Regnskapsår

Årsregnskapets periode:	01.01.2023 - 31.12.2023
-------------------------	-------------------------

### Konsern

Mørselskap i konsern:	Ja
Konsernregnskap lagt ved:	Ja

### Regnskapsregler

Regler for små foretak benyttet:	Nei
Benyttet ved utarbeidelsen av årsregnskapet til selskapet:	Regnskapslovens alminnelige regler
Benyttet ved utarbeidelsen av årsregnskapet til konsernet:	Regnskapslovens alminnelige regler

### Årsregnskapet fastsatt av kompetent organ

Bekreftet av representant for selskapet:	Sven Rindstad
Dato for fastsettelse av årsregnskapet:	31.05.2024

### Grunnlag for avgivelse

År 2023: Årsregnskapet er elektronisk innlevert
År 2022: Tall er hentet fra elektronisk innlevert årsregnskap fra 2023

*Det er ikke krav til at årsregnskapet m.v. som sendes til Regnskapsregisteret er undertegnet. Kontrollen på at dette er utført ligger hos revisor/enhetens øverste organ. Sikkerheten ivaretas ved at innsender har rolle/rettighet for innsending av årsregnskapet via Altinn, og ved at det bekreftes at årsregnskapet er fastsatt av kompetent organ.*

Brønnøysundregistrene, 01.08.2025



### Resultatregnskap

Beløp i: NOK	Note	2023	2022
<b>RESULTATREGNSKAP</b>			
<b>Inntekter</b>			
Utleie av fast eiendom		28 059 528	23 907 400
Annen driftsinntekt		10 746 689	8 322 729
<b>Sum inntekter</b>	2	<b>38 806 217</b>	<b>32 230 129</b>
<b>Kostnader</b>			
Lønnskostnad	3, 11	9 846 318	8 660 269
Avskrivning av driftsmidler og immaterielle eiendeler	4, 5	10 017 090	9 853 370
Annen driftskostnad	3, 5	8 023 220	5 285 489
<b>Sum kostnader</b>		<b>27 886 628</b>	<b>23 799 128</b>
<b>Driftsresultat</b>		<b>10 919 589</b>	<b>8 431 001</b>
<b>Finansinntekter og finanskostnader</b>			
Annen renteinntekt	6	2 227 183	1 176 013
Annen finansinntekt			8 757 500
<b>Sum finansinntekter</b>		<b>2 227 183</b>	<b>9 933 513</b>
Nedskrivning av andre finansielle anleggsmidler			-85 084
Annen rentekostnad		7 517 313	3 975 742
<b>Sum finanskostnader</b>		<b>7 517 313</b>	<b>3 890 658</b>
<b>Netto finans</b>		<b>-5 290 130</b>	<b>6 042 854</b>
<b>Ordinært resultat før skattekostnad</b>		<b>5 629 460</b>	<b>14 473 855</b>
Skattekostnad på resultat	7	1 245 909	1 242 773
<b>Ordinært resultat etter skattekostnad</b>		<b>4 383 551</b>	<b>13 231 082</b>
<b>Årsresultat</b>	8	<b>4 383 551</b>	<b>13 231 082</b>
<b>Årsresultat etter minoritetsinteresser</b>		<b>4 383 551</b>	<b>13 231 082</b>
<b>Totalresultat</b>		<b>4 383 551</b>	<b>13 231 082</b>
<b>Overføringer og disponeringer</b>			



## Resultatregnskap

<b>Beløp i: NOK</b>	<b>Note</b>	<b>2023</b>	<b>2022</b>
Avsatt til annen egenkapital		4 383 551	13 231 082
<b>Sum overføringer og disponeringer</b>		<b>4 383 551</b>	<b>13 231 082</b>



### Balanse

Beløp i: NOK	Note	2023	2022
<b>BALANSE - EIENDELER</b>			
<b>Anleggsmidler</b>			
<b>Immaterielle eiendeler</b>			
Utsatt skattefordel	7	5 908 505	6 206 154
<b>Sum immaterielle eiendeler</b>		<b>5 908 505</b>	<b>6 206 154</b>
<b>Varige driftsmidler</b>			
Tomter, bygninger o.a. fast eiendom	4	138 536 556	145 827 640
Deponi	4, 5	1 802 836	2 385 518
Skip og flytende installasjoner	4		
Driftsløsøre, inventar o.a. utstyr	4, 5	6 195 156	4 756 418
<b>Sum varige driftsmidler</b>	4	<b>146 534 548</b>	<b>152 969 576</b>
<b>Finansielle anleggsmidler</b>			
Investering i datterselskap	9	17 383 260	17 383 260
Investering i annet foretak i samme konsern	9		
Lån til foretak i samme konsern	6	31 502 500	30 897 500
Investeringer i tilknyttet selskap	9	7 982 600	2 004 000
Investeringer i aksjer og andeler	10	1 479 789	1 479 789
Obligasjoner		12 275 793	7 449 863
Andre langsiktige fordringer	16		
<b>Sum finansielle anleggsmidler</b>		<b>70 623 942</b>	<b>59 214 412</b>
<b>Sum anleggsmidler</b>		<b>223 066 995</b>	<b>218 390 142</b>
<b>Omløpsmidler</b>			
<b>Varer</b>			
Lager av varer og annen beholdning			
<b>Fordringer</b>			
Kundefordringer	6, 12	10 459 789	6 743 297
Andre kortsiktige fordringer	16	2 635 686	9 905 891
<b>Sum fordringer</b>	16	<b>13 095 474</b>	<b>16 649 188</b>
<b>Bankinnskudd, kontanter og lignende</b>			
Bankinnskudd, kontanter o.l.	13	17 336 640	21 963 862



## Balanse

Beløp i: NOK	Note	2023	2022
Sum bankinnskudd, kontanter og lignende		17 336 640	21 963 862
Sum omløpsmidler		30 432 115	38 613 051
<b>SUM EIENDELER</b>		<b>253 499 110</b>	<b>257 003 193</b>

## BALANSE - EGENKAPITAL OG GJELD

### Egenkapital

#### Innskutt egenkapital

Selskapskapital	14	2 100 000	2 100 000
Beholdning av egne aksjer		14 387 887	14 387 887
<b>Sum innskutt egenkapital</b>		<b>16 487 887</b>	<b>16 487 887</b>

#### Opptjent egenkapital

Annen egenkapital		65 607 946	61 224 395
<b>Sum opptjent egenkapital</b>		<b>65 607 946</b>	<b>61 224 395</b>

#### Sum egenkapital

8	<b>82 095 833</b>	<b>77 712 282</b>
---	-------------------	-------------------

### Gjeld

#### Langsiktig gjeld

Pensjonsforpliktelser	11		
Utsatt skatt	7		
Andre avsetninger for forpliktelser	15	6 201 863	6 201 863
<b>Sum avsetninger for forpliktelser</b>		<b>6 201 863</b>	<b>6 201 863</b>

#### Annen langsiktig gjeld

Gjeld til kredittinstitusjoner	16	152 754 239	163 353 896
Øvrig langsiktig gjeld	16		
<b>Sum annen langsiktig gjeld</b>		<b>152 754 239</b>	<b>163 353 896</b>

#### Sum langsiktig gjeld

	<b>158 956 102</b>	<b>169 555 759</b>
--	--------------------	--------------------

#### Kortsiktig gjeld

Leverandørgjeld	6	6 966 175	5 427 187
Betalbar skatt	7	948 260	1 516 775
Skyldig offentlige avgifter		1 318 052	1 166 631



## Balanse

<b>Beløp i: NOK</b>	<b>Note</b>	<b>2023</b>	<b>2022</b>
Annen kortsiktig gjeld		3 214 688	1 624 559
<b>Sum kortsiktig gjeld</b>		<b>12 447 175</b>	<b>9 735 151</b>
<b>Sum gjeld</b>		<b>171 403 277</b>	<b>179 290 910</b>
<b>SUM EGENKAPITAL OG GJELD</b>		<b>253 499 110</b>	<b>257 003 193</b>



## Konsernets resultatregnskap

Beløp i: NOK	Note	2023	2022
<b>RESULTATREGNSKAP</b>			
<b>Inntekter</b>			
Salgsinntekt		444 080 179	444 004 935
Endring selvkostfond - periodisert inntekt		-2 450 821	2 396 151
<b>Sum inntekter</b>	1	<b>441 629 358</b>	<b>446 401 086</b>
<b>Kostnader</b>			
Varekostnad		176 829 282	176 047 361
Lønnskostnad	2	104 185 404	93 590 186
Avskrivning av driftsmidler og immaterielle eiendeler	3	36 845 794	29 938 633
Annen driftskostnad		91 505 064	92 413 989
<b>Sum kostnader</b>		<b>409 365 544</b>	<b>391 990 169</b>
<b>Driftsresultat</b>		<b>32 263 814</b>	<b>54 410 918</b>
<b>Finansinntekter og finanskostnader</b>			
Kostnad investering i tilknyttet selskap	7	-4 678 704	
Annen renteinntekt		3 420 570	2 339 432
Annen finansinntekt		105 279	116 344
<b>Sum finansinntekter</b>		<b>-1 152 855</b>	<b>2 455 776</b>
Nedskrivning av andre finansielle anleggsmidler			-85 084
Annen rentekostnad		10 638 264	5 858 581
Annen finanskostnad		206 519	387 867
<b>Sum finanskostnader</b>		<b>10 844 783</b>	<b>6 161 364</b>
<b>Netto finans</b>		<b>-11 997 638</b>	<b>-3 705 588</b>
<b>Ordinært resultat før skattekostnad</b>		<b>20 266 176</b>	<b>50 705 329</b>
Skattekostnad	4	4 782 970	7 202 178
<b>Ordinært resultat etter skattekostnad</b>		<b>15 483 206</b>	<b>43 503 151</b>
<b>Årsresultat</b>		<b>15 483 206</b>	<b>43 503 151</b>
Minoritetsinteresser	5	8 488 036	9 631 915
<b>Årsresultat etter minoritetsinteresser</b>		<b>6 995 170</b>	<b>33 871 236</b>



## Konsernets resultatregnskap

<b>Beløp i: NOK</b>	<b>Note</b>	<b>2023</b>	<b>2022</b>
Totalresultat		6 995 170	33 871 236



### Konsernets balanse

Beløp i: NOK	Note	2023	2022
<b>BALANSE - EIENDELER</b>			
<b>Anleggsmidler</b>			
<b>Immaterielle eiendeler</b>			
Utsatt skattefordel	4	3 468 873	2 428 169
Goodwill	3	702 773	886 105
<b>Sum immaterielle eiendeler</b>		<b>4 171 646</b>	<b>3 314 274</b>
<b>Varige driftsmidler</b>			
Tomter, bygninger o.a. fast eiendom	3	174 439 508	184 489 583
Opparbeidet fylling	3		
Maskiner, driftsløsøre, inventar m.m.	3	153 329 941	139 764 017
<b>Sum varige driftsmidler</b>		<b>327 769 449</b>	<b>324 253 600</b>
<b>Finansielle anleggsmidler</b>			
Investeringer i tilknyttet selskap	7	3 303 896	2 004 000
Investeringer i aksjer og andeler	7	2 477 974	2 477 974
Obligasjoner	8, 11	12 275 793	7 449 863
Andre Fordringer		3 826 527	
Selvkostfond - fordring på abonnenter	8	1 577 727	1 942 133
<b>Sum finansielle anleggsmidler</b>		<b>23 461 917</b>	<b>13 873 970</b>
<b>Sum anleggsmidler</b>		<b>355 403 012</b>	<b>341 441 844</b>
<b>Omløpsmidler</b>			
<b>Varer</b>			
<b>Sum varer</b>		<b>5 938 714</b>	<b>6 461 705</b>
<b>Fordringer</b>			
Kundefordringer	8	84 126 335	65 398 649
Andre fordringer		19 955 631	8 011 327
<b>Sum fordringer</b>		<b>104 081 966</b>	<b>73 409 976</b>
<b>Bankinnskudd, kontanter og lignende</b>			
Bankinnskudd, kontanter o.l.	9	70 240 506	107 924 531
<b>Sum bankinnskudd, kontanter og lignende</b>		<b>70 240 506</b>	<b>107 924 531</b>



## Konsernets balanse

Beløp i: NOK	Note	2023	2022
Sum omløpsmidler		180 261 186	187 796 212
<b>SUM EIENDELER</b>		<b>535 664 197</b>	<b>529 238 056</b>
<b>BALANSE - EGENKAPITAL OG GJELD</b>			
<b>Egenkapital</b>			
<b>Innskutt egenkapital</b>			
Selskapskapital	10	2 100 000	2 100 000
Overkurs		14 387 887	14 387 887
<b>Sum innskutt egenkapital</b>		<b>16 487 887</b>	<b>16 487 887</b>
<b>Opptjent egenkapital</b>			
Annen egenkapital		167 159 606	160 164 437
Minoritetsinteresser		40 589 395	32 101 358
<b>Sum opptjent egenkapital</b>	5, 11	<b>207 749 001</b>	<b>192 265 795</b>
<b>Sum egenkapital</b>	5	<b>224 236 888</b>	<b>208 753 682</b>
<b>Gjeld</b>			
<b>Langsiktig gjeld</b>			
Pensjonsforpliktelser	11	3 759 651	7 366 671
Utsatt skatt	4		
Andre avsetninger for forpliktelser	12	6 201 863	6 201 863
Selvkostfond - forpliktelse ovenfor abonnementer		3 726 930	1 640 515
<b>Sum avsetninger for forpliktelser</b>		<b>13 688 444</b>	<b>15 209 049</b>
<b>Annen langsiktig gjeld</b>			
Gjeld til kredittinstitusjoner	6	213 969 850	220 177 829
<b>Sum annen langsiktig gjeld</b>		<b>213 969 850</b>	<b>220 177 829</b>
<b>Sum langsiktig gjeld</b>		<b>227 658 294</b>	<b>235 386 878</b>
<b>Kortsiktig gjeld</b>			
Leverandørgjeld		48 379 469	38 311 467
Skattegjeld	4	5 823 674	6 210 844
Skyldig offentlige avgifter		15 757 771	11 978 556
Utbytte			3 742 500



## Konsernets balanse

<b>Beløp i: NOK</b>	<b>Note</b>	<b>2023</b>	<b>2022</b>
Annen kortsiktig gjeld		13 808 102	24 854 129
<b>Sum kortsiktig gjeld</b>		<b>83 769 015</b>	<b>85 097 496</b>
<b>Sum gjeld</b>		<b>311 427 309</b>	<b>320 484 374</b>
<b>SUM EGENKAPITAL OG GJELD</b>		<b>535 664 197</b>	<b>529 238 056</b>



ÅRSREGNSKAP 2023



**HRS**

KONSERN

Resultatregnskap

Balanse

Kontantstrøm

Noteopplysninger



<b>Resultat</b>			
<b>Hålogaland Ressursselskap IKS - Konsern</b>			
<b>Driftsinntekter og driftskostnader</b>	<b>Note</b>	<b>2023</b>	<b>2022</b>
Salgsinntekt		444 080 179	444 004 935
Endring selvkostfond - periodisert inntekt		-2 450 821	2 396 151
<b>Sum driftsinntekter</b>	<b>1</b>	<b><u>441 629 358</u></b>	<b><u>446 401 086</u></b>
Varekostnad		176 829 282	176 047 361
Lønnskostnad	<b>2</b>	104 185 404	93 590 186
Avskrivning av driftsmidler og immaterielle eiendeler	<b>3</b>	36 845 794	29 938 633
Annen driftskostnad		91 505 064	92 413 989
<b>Sum driftskostnader</b>		<b><u>409 365 544</u></b>	<b><u>391 990 169</u></b>
<b>Driftsresultat</b>		<b><u>32 263 814</u></b>	<b><u>54 410 918</u></b>
<b>Finansinntekter og finanskostnader</b>			
Annen renteinntekt		3 420 570	2 339 432
Annen finansinntekt		105 279	116 344
Kostnad investering i tilknyttet selskap	<b>7</b>	4 678 704	0
Nedskrivning av andre finansielle anleggsmidler		0	-85 084
Annen rentekostnad		10 638 264	5 858 581
Annen finanskostnad		206 519	387 867
<b>Resultat av finansposter</b>		<b><u>-11 997 638</u></b>	<b><u>-3 705 588</u></b>
Ordinært resultat før skattekostnad		20 266 176	50 705 329
Skattekostnad	<b>4</b>	4 782 970	7 202 178
<b>Ordinært resultat</b>		<b><u>15 483 206</u></b>	<b><u>43 503 151</u></b>
<b>Konsernets årsoverskudd (-underskudd)</b>		<b><u>15 483 206</u></b>	<b><u>43 503 151</u></b>
Minoritetens andel	<b>5</b>	8 488 036	9 631 915



<b>Balanse</b>			
Hålogaland Ressursselskap IKS - Konsern			
<b>Eiendeler</b>	<b>Note</b>	<b>2023</b>	<b>2022</b>
<b>Anleggsmidler</b>			
<b>Immaterielle eiendeler</b>			
Utsatt skattefordel	4	3 468 873	2 428 169
Goodwill	3	702 773	886 105
<b>Sum immaterielle eiendeler</b>		<b><u>4 171 646</u></b>	<b><u>3 314 274</u></b>
<b>Varige driftsmidler</b>			
Tomter, bygninger o.a. fast eiendom	3	174 439 508	184 489 583
Maskiner, driftsløsøre, inventar m.m.	3	153 329 941	139 764 017
<b>Sum varige driftsmidler</b>		<b><u>327 769 449</u></b>	<b><u>324 253 600</u></b>
<b>Finansielle anleggsmidler</b>			
Investeringer i tilknyttet selskap	7	3 303 896	2 004 000
Investeringer i aksjer og andeler	7	2 477 974	2 477 974
Netto pensjonsmidler	8, 11	12 275 793	7 449 863
Andre Fordringer		3 826 527	0
Selvkostfond - fordring på abonnenter	8	1 577 727	1 942 133
<b>Sum finansielle anleggsmidler</b>		<b><u>23 461 917</u></b>	<b><u>13 873 970</u></b>
<b>Sum anleggsmidler</b>		<b><u>355 403 012</u></b>	<b><u>341 441 844</u></b>
<b>Omløpsmidler</b>			
Lager av varer og annen beholdning		5 938 714	6 461 705
<b>Fordringer</b>			
Kundefordringer	8	84 126 335	65 398 649
Andre fordringer		19 955 631	8 011 327
<b>Sum fordringer</b>		<b><u>104 081 966</u></b>	<b><u>73 409 976</u></b>
Bankinnskudd, kontanter o.l.	9	70 240 506	107 924 531
<b>Sum omløpsmidler</b>		<b><u>180 261 186</u></b>	<b><u>187 796 212</u></b>
<b>Sum eiendeler</b>		<b><u>535 664 197</u></b>	<b><u>529 238 056</u></b>



<b>Balanse</b>			
Hålogaland Ressursselskap IKS - Konsern			
<b>Egenkapital og gjeld</b>	<b>Note</b>	<b>2023</b>	<b>2022</b>
<b>Innskutt egenkapital</b>			
Selskapskapital	10	2 100 000	2 100 000
Annen innskutt egenkapital		14 387 887	14 387 887
<b>Sum innskutt egenkapital</b>		<b><u>16 487 887</u></b>	<b><u>16 487 887</u></b>
<b>Opptjent egenkapital</b>			
Annen egenkapital		167 159 606	160 164 437
Minoritetsinteresser		40 589 395	32 101 358
<b>Sum opptjent egenkapital</b>	5, 11	<b><u>207 749 001</u></b>	<b><u>192 265 795</u></b>
<b>Sum egenkapital</b>	5	<b><u>224 236 888</u></b>	<b><u>208 753 682</u></b>
<b>Gjeld</b>			
Pensjonsforpliktelser	11	3 759 651	7 366 671
Andre avsetninger for forpliktelser	12	6 201 863	6 201 863
Selvkostfond - forpliktelse ovenfor abonnementer		3 726 930	1 640 515
<b>Sum avsetning for forpliktelser</b>		<b><u>13 688 444</u></b>	<b><u>15 209 049</u></b>
<b>Annen langsiktig gjeld</b>			
Gjeld til kredittinstitusjoner	6	213 969 850	220 177 829
<b>Sum annen langsiktig gjeld</b>		<b><u>213 969 850</u></b>	<b><u>220 177 829</u></b>
<b>Kortsiktig gjeld</b>			
Leverandørgjeld		48 379 469	38 311 467
Skattegjeld	4	5 823 674	6 210 844
Skyldig offentlige avgifter		15 757 771	11 978 556
Avsatt utbytte minoritet		0	3 742 500
Annen kortsiktig gjeld		13 808 102	24 854 129
<b>Sum kortsiktig gjeld</b>		<b><u>83 769 015</u></b>	<b><u>85 097 496</u></b>
<b>Sum gjeld</b>		<b><u>311 427 309</u></b>	<b><u>320 484 374</u></b>
<b>Sum egenkapital og gjeld</b>		<b><u>535 664 197</u></b>	<b><u>529 238 056</u></b>



## Noter til regnskapet for 2023 Hålogaland Ressursselskap IKS - konsern

### Note 1 - Regnskapsprinsipper

#### *Generelt*

Årsregnskapet er utarbeidet i overensstemmelse med regnskapsloven og god regnskapsskikk. Regnskapet bygger på historisk kost prinsipp, og regnskapet er satt opp basert på fortsatt drift.

Konsernregnskapet er utarbeidet etter enhetssynet og ved oppkjøp er oppkjøpsmetoden benyttet. Gevinster og tap ved interne transaksjoner er eliminert. Mer og mindre verdier avskrives i takt med den underliggende eiendel.

#### *Klassifisering*

Eiendeler knyttet til varekretsløpet klassifiseres som omløpsmidler. Samme regel gjelder for kortsiktig gjeld. Fordringer og gjeld som ikke knytter seg til varekretsløpet, klassifiseres som omløpsmidler/kortsiktig gjeld dersom de forfaller innen ett år.

Øvrige eiendeler klassifiseres som anleggsmidler, og øvrig gjeld klassifiseres som langsiktig.

#### *Vurderingsregler*

Utestående fordringer er oppført i balansen til pålydende etter fradrag for avsetning til forventet tap.

Øvrige omløpsmidler vurderes til det laveste av anskaffelseskost og virkelig verdi.

Varige driftsmidler balanseføres og avskrives over driftsmidlets levetid dersom de har levetid over 3 år. Direkte vedlikehold av driftsmidler kostnadsføres løpende under driftskostnader, mens påkostninger eller forbedringer tillegges driftsmidlets kostpris og avskrives i takt med driftsmidlet. Varige driftsmidler avskrives lineært. Avskrivningssatsene er gjengitt i note.

#### *Skatt*

Betalbar skatt beregnes på grunnlag av årets skattemessige resultat.

Utsatt skatt/skattefordel i balansen avsettes på grunnlag av midlertidige forskjeller mellom regnskapsmessige og skattemessige verdier i henhold til regnskapsstandard for skatt.

#### *Salgsinntekter*

Inntektsføring ved salg av varer og tjenester skjer på leveringstidspunktet.

#### *Forskning og utvikling*

Det er ikke utført egen FOU i 2023.

### Note 1 - Driftsinntekter

Driftsinntekter fordeler seg som følger (Hele 1000 kr):

Konsernets Inntekter fra	2023	2022
selvkostområdet	128 136	116 542
næringsvirksomhet	313 493	329 859
Sum inntekter konsernet	441 629	446 401

Hålogaland Ressursselskap IKS - konsern





## Noter til regnskapet for 2023 Hålogaland Ressursselskap IKS - konsern

### Note 4 - Skatt

Betalbar skatt og utsatt skatt/skattefordel gjelder hele konsernet. Utsatt skatt på interngevinster og andre midlertidige forskjeller etablert i konsernregnskapet er tatt hensyn til.

Grunnlaget for utsatt skattefordel er spesifisert nedenfor:

Oversikt over midlertidige forskjeller	2023	2022
Fordring	- 475 000	- 475 000
Finansiell leasing	0	0
Varer	98 441	0
Anleggsmidler	- 3 854 609	- 5 083 780
Pensjoner	10 274 382	4 928 789
Gevinst og tapskonto	54 262	67 827
Andre forskjeller	<u>- 6 201 863</u>	<u>-6 201 863</u>
SUM	<u>- 104 387</u>	<u>- 6 764 027</u>
Skattemessig fremførbart underskudd	-16 227 964	-4 783 867
Grunnlag utsatt skatt	<u>- 16 332 351</u>	<u>- 11 547 894</u>
22% utsatt skatt	- 3 593 117	- 2 540 537
Ikke aktivert utsatt skatt	<u>124 243</u>	<u>112 368</u>
Balansført utsatt skattefordel	<u>- 3 468 873</u>	<u>- 2 428 169</u>
<b>Sammenhengen mellom regnskapsmessig resultat og skattekostnad</b>	<b>2023</b>	<b>2022</b>
Resultat før skatt	20 266 176	50 705 329
Resultat i skattefri virksomhet	- 3 455 655	- 3 029 702
Resultat investering i tilknyttet selskap	4 678 704	0
Øvrige permanente forskjeller	<u>197 700</u>	<u>-14 454 502</u>
Grunnlag skattekostnad	<u>21 686 925</u>	<u>33 221 125</u>
Kalkulatorisk skattekostnad	4 771 095	7 308 646
Andre endringer	0	0
Endring ikke aktivert utsatt skattefordel(resultatført)	<u>11 875</u>	<u>-106 472</u>
Skattekostnad	<u>4 782 970</u>	<u>7 202 178</u>
Skattekostnaden fordeler seg som følger:		
Betalbar skatt	5 823 674	6 210 844
Endring utsatt skatt	-1 040 704	1 126 337
Andre endringer		<u>-135 003*</u>
Skattekostnad	<u>4 782 970</u>	<u>7 202 178</u>



## Noter til regnskapet for 2023 Hålogaland Ressursselskap IKS - konsern

### Note 5 - Egenkapital

	<i>Selskaps- kapital</i>	<i>Annen inn- skutt EK</i>	<i>Annen EK</i>	<i>Minoritets- interessen</i>	<i>SUM</i>
<b>Egenkapital 31.12.forrige år</b>	2 100 000	14 387 887	160 164 436	32 101 359	208 753 682
Endring prinsipp -					
<b>Inngående balanse 01.01</b>	2 100 000	14 387 887	160 164 436	32 101 359	208 753 682
Andel av årets resultat			6 995 170	8 488 036	15 483 206
Utbytte					
<b>Utgående balanse 31.12</b>	2 100 000	14 387 887	167 159 606	40 589 395	224 236 888

### Note 6 - Langsiktig gjeld - pantstillelser

Av konsernets gjeld og garantier er sikret ved pant kr 61 215 612

Bokført verdi av eiendeler stillet som sikkerhet:

Andel varige driftsmidler kr 124 582 379

Andel omløpsmidler kr 76 613 337

kr 201 195 716

Neste års avdrag utgjør ca. 19,4 (27,9 - 2022) mill. hvorav kr 0 gjelder finansiell leasing.

Langsiktig gjeld med forfall senere enn fem år utgjør ca. 119,4 (125,6 - 2022) mill.

Av langsiktig gjeld vedrører kr 0,- balanseførte leasingavtaler.

### Note 7 - Investeringer i aksjer - konsolideringsprinsipper

Konsernregnskapet for HRS består i tillegg til morselskapet av datterselskaper hvor morselskapets eierandel og stemmeandel, direkte eller indirekte, er mer enn 50 %. Konsernregnskapet er utarbeidet som om konsernet er en økonomisk enhet.

Selskap	Total aksjekapital	Pålydende	Antall	Resultat	Egenkapital	Bokført verdi
<i>Datterselskap</i>						
HRS Miljø AS	kr 2 600 000	kr 1 000	2 600	- 4 687 420	73 404 225	x)
HRS Husholdning AS	kr 2 500 000	kr 1 000	500	3 455 655	9 934 371	x)
HRS Metalco AS	kr 2 500 000	kr 100	12 525	16 423 608	65 801 370	x)
HRS Met. Eiend. AS	kr 300 000	kr 1	150 300	586 485	4 616 263	x)
<i>Andre selskap</i>						
Kunnsk.p Ha. AS	kr 5 332 000	kr 1 000	50			kr 50 000
Avfallsmegling Nord AS						kr 100 000
Retura AS	kr 11 946 000	kr 1 000				kr 457 080
KLP (egenk.innskudd)						kr 1 843 884
Andre aksjer						<u>kr 27 000</u>
Sum andre selskap						<u>kr 2 477 964</u>

**Hålogaland Ressursselskap IKS - konsern**



## Noter til regnskapet for 2023 Hålogaland Ressursselskap IKS - konsern

Aksjer i datterselskap er eliminert i konsernregnskapet. Kostpris på aksjene er eliminert mot egenkapitalen i selskapene på oppkjøps-/etableringstidspunktet etter oppkjøpsmetoden. Merverdier som ikke kan henføres til materielle eiendeler oppføres som goodwill og avskrives over 5 år. Alle interne transaksjoner, samt fordringer og gjeld er eliminert i konsernregnskapet.

### Investering i tilknyttet selskap

Selskap	Forretningskontor	Eier og stemmeandel	Kostpris	Andel av årets resultat (33,4%)	Andel av egenkapital 31/12 (33,4%)
Rå Biopark AS	Storfjord	33,4%	7 982 600	-4 678 704	3 303 896

Årsregnskapet for 2023 fra Rå Biopark AS er ikke mottatt ved avleggelsen av årsregnskapet. Tallene for årets resultat er basert på årsregnskap for 2022 og foreløpig estimat for 2023.

Hålogaland Ressursselskap IKS har vært med på eiersiden med 33,4% fra stiftelsen i 2022. I 2023 har det vært gjennomført en emisjon med økning av pålydende. Det er derfor ikke gjennomført noen oppkjøpsanalyse og identifisering av merverdier ved bokføringen av denne eierandelen. Bokført verdi tilsvarer estimert andel av bokført egenkapital i Rå Biopark AS.

### Note 8 - Kundefordringer/andre fordringer

Kundefordringer er redusert med kr 545.000,- som er avsatt til dekning av mulige tap. Tilsvarende avsetning i fjor utgjorde kr 545.000,-

Fordringer med forfall senere enn ett år utgjør kr 1.577.727 mot 1.942.333 forrige år.

### Note 9 - Bankinnskudd, kontanter

Av bankinnskuddene er kr 3.563.122 (3.378.294 - 2022) bundet i form av skyldig forskuddstrekk.

### Note 10 - Eierforhold

Morselskapets kapitalfond utgjør kr 2 100 000 fordelt på 21 andeler. Eiersammensetningen er som følger:

Harstad	7 andeler	Narvik	7 andeler
Tjeldsund	2 andel	Evenes	1 andel
Gratangen	1 andel	Kvæfjord	1 andel
Lavangen	1 andel	Ibestad	1 andel

Representantskapet er morselskapets øverste myndighet. Antall medlemmer og stemmer i representantskapet reguleres ut fra antall innbyggere i hver eierkommune, ved at hver kommune har 1 medlem pr. 4000 innbygger eller påbegynt del av 4000.

Hålogaland Ressursselskap IKS - konsern



## Noter til regnskapet for 2023 Hålogaland Ressursselskap IKS - konsern

### Note 11 - Pensjonsforpliktelser

Selskapet er pliktig til å ha tjenstepensjon etter lov om OTP. Konsernet har fonds- og ytelsesbaserte pensjonsordning for sine ansatte, som tilfredsstillende lovens krav om tjenstepensjon.

Pensjonsordningen i morselskapet er etter sitt økonomiske innhold å anse som ytelsesplan og inngår i en såkalt flerforetaksplan og omfatter 10 aktive personer. Forsikringsselskap i morselskapet er den Kommunale Landspensjonskasse. Pensjonsordningen i de øvrige konsernselskap er ordinære forsikrede ytelsesbaserte pensjonsordninger tegnet i Storebrand og gjelder til sammen 133 personer. I tillegg er det tilsammen 84 pensjonister og 74 oppsatte inkludert i ordningene.

Pensjonsforpliktelsene og kostnadene er regnskapsført i henhold til regnskapsstandarden NRS 6.

Pensjonskostnadene er aktuarberegnet etter følgende forutsetninger:

	2022	2023
Årlig avkastning	4,70/5,20%	4,70-5,30%
Diskonteringsrente	3,00%	3,00-3,10 %
Årlig lønnsvekst	3,50%	3,50-3,75 %
Årlig vekst i folketrygdens grunnbeløp	2,50/3,25%	3,25-3,50 %
Årlig reg. av pensjoner under utbetaling	1,50-2,63%	1,50-2,80 %
Arbeidsgiveravgift	5,10%	5,10 %

Faktisk pensjonsforpliktelse er kr 23.573.931 (19.463.733 forrige årsskifte) større enn bokført, som følge av korridor prinsippet i NRS 6. Dersom beste estimat på pensjonsforpliktelsen skulle vært registrert ville bokført egenkapital være redusert med 78% av denne størrelsen.

### Note 12 - Fond for etterdrift av deponi

Kostnadene for etterdrift av deponiet er beregnet i samsvar med KLIFs veiledning for beregning av kostnader for etterdrift av nedlagte deponi. Denne avsetningen utgjør 6.201.863 pr 31.12.2023

Det er i 2016 ferdigstilt et renseanlegg som vil endre etterdriftskostnadene. Statsforvalteren i Nordland har hatt en gjennomgang av deponidriften og forventes å komme med nye retningslinjer for denne driften i løpet av 2023. I løpet av 2023 vil det søkes om avslutning av inneværende deponidrift på Djupvik. Som følge av større endringer i tomtearealet herunder deponiarealene har selskapet foreløpig ikke oppdatert beregningen av avsetningen, da man mangler stabile erfaringstall fra driftskostnadene ved etterdriften. Selskapet valgt å beholde deponiavsetningen uforandret ved avslutningen av regnskapet for 2023, inntil driften er avklart og det foreligger tilstrekkelig erfaringstall fra driften av renseanlegget.

Kostnader ved og endringer i deponiavsetningen blir viderefakturert til HRS Husholdning AS som er det selskapet som har overtatt selvkostaktiviteten i konsernet.



**Noter til regnskapet for 2023**  
**Hålogaland Ressursselskap IKS - konsern**

**Note 13 - Leieavtaler varige driftsmidler**

Pr. 31.12.2023 har konsernet ingen leasingavtaler i forbindelse med anskaffelse av varige driftsmidler. Leasingavtalene er behandlet enten som operasjonell eller finansiell leasing etter bestemmelsene i NRS 14, leieavtaler. Ved utgangen av 2023 har konsernet ingen leiekontrakter definert som finansielle. Leiebeløpene er ført som driftskostnader, avskrivning og renter. Avtalene løper i tidsrommet 2024-2025. Gjenstående leieforpliktelse pr. 31.12.23, for 1 leasingkontrakter som er klassifisert som operasjonelle utgjør ca. kr 540.450 (inkl. renter) eks. mva.

**Hålogaland Ressursselskap IKS - konsern**



## Hålogaland Revisjon

statsautoriserte revisorer

Hålogaland Revisjon AS Org.nr 934 147 014  
Dronningensgate 33 • Postboks 444, N-8506 Narvik  
Telefon: +47 76 96 55 55  
E-mail: narvik@halogalandrevisjon.no

Oppdragsansvarlige revisorer:  
Statsautoriserte revisorer Tore Aleksander Hanssen,  
Mikael Falch Hope og Steinar Finstad  
Medlemmer av Den Norske Revisorforening

Til generalforsamlingen i  
Hålogaland Ressursselskap IKS

## REVISORS BERETNING

### Uttalelse om revisjonen av årsregnskapet

#### Konklusjon

Vi har revidert årsregnskapet for *Hålogaland Ressursselskap IKS* som viser et overskudd for selskapsregnskapet på kr 4.383.581,- og et overskudd for konsernregnskapet på kr 15.483.206,-.

Selskapsregnskapet og konsernregnskapet består av balanse per 31. desember 2023, resultatregnskap og kontantstrømoppstilling for regnskapsåret avsluttet per denne datoen og noter til årsregnskapet, herunder vesentlige opplysninger om regnskapsprinsipper.

Etter vår mening oppfyller årsregnskapet gjeldende lovkrav og selskaps- og konsernregnskapet gir et rettviseende bilde av selskapets og konsernets finansielle stilling per 31. desember 2023, og av deres resultater og kontantstrømmer for regnskapsåret avsluttet per denne datoen i samsvar med regnskapslovens regler og god regnskapsskikk i Norge.

#### Grunnlag for konklusjonen

Vi har gjennomført revisjonen i samsvar med International Standards on Auditing (ISA-ene). Våre oppgaver og plikter i henhold til disse standardene er beskrevet nedenfor under Revisors oppgaver og plikter ved revisjonen av årsregnskapet. Vi er uavhengige av selskapet og konsernet i samsvar med kravene i relevante lover og forskrifter i Norge og International Code of Ethics for Professional Accountants (inkludert internasjonale uavhengighetsstandarder) utstedt av International Ethics Standards Board for Accountants (IESBA-reglene), og vi har overholdt våre øvrige etiske forpliktelser i samsvar med disse kravene. Innhentet revisjonsbevis er etter vår vurdering tilstrekkelig og hensiktsmessig som grunnlag for vår konklusjon

#### Øvrig informasjon

Styret og daglig leder (ledelsen) er ansvarlige for informasjonen i årsberetningen.

Vår konklusjon om årsregnskapet ovenfor dekker ikke informasjonen i årsberetningen.

I forbindelse med revisjonen av årsregnskapet er det vår oppgave å lese årsberetningen. Formålet er å vurdere hvorvidt det foreligger vesentlig inkonsistens mellom årsberetningen og årsregnskapet og den kunnskap vi har opparbeidet oss under revisjonen, eller hvorvidt informasjon i årsberetningen ellers fremstår som vesentlig feil. Vi har plikt til å rapportere dersom årsberetningen fremstår som vesentlig feil. Vi har ingenting å rapportere i så henseende.

Basert på kunnskapen vi har opparbeidet oss i revisjonen, mener vi at årsberetningen er konsistent med årsregnskapet og inneholder de opplysninger som skal gis i henhold til gjeldende lovkrav.



## ***Hålogaland Revisjon***

### ***Ledelsens ansvar for årsregnskapet***

Ledelsen er ansvarlig for å utarbeide årsregnskapet og for at det gir et rettvisende bilde i samsvar med regnskapslovens regler og god regnskapsskikk i Norge. Ledelsen er også ansvarlig for slik intern kontroll som den finner nødvendig for å kunne utarbeide et årsregnskap som ikke inneholder vesentlig feilinformasjon, verken som følge av misligheter eller utilsiktede feil.

Ved utarbeidelsen av årsregnskapet må ledelsen ta standpunkt til selskapets evne til fortsatt drift og opplyse om forhold av betydning for fortsatt drift. Forutsetningen om fortsatt drift skal legges til grunn for årsregnskapet så lenge det ikke er sannsynlig at virksomheten vil bli avviklet.

### ***Revisors oppgaver og plikter ved revisjonen av årsregnskapet***

Vårt mål er å oppnå betryggende sikkerhet for at årsregnskapet som helhet ikke inneholder vesentlig feilinformasjon, verken som følge av misligheter eller utilsiktede feil, og å avgi en revisjonsberetning som inneholder vår konklusjon. Betryggende sikkerhet er en høy grad av sikkerhet, men ingen garanti for at en revisjon utført i samsvar ISA-ene, alltid vil avdekke vesentlig feilinformasjon. Feilinformasjon kan oppstå som følge av misligheter eller utilsiktede feil. Feilinformasjon er å anse som vesentlig dersom den enkeltvis eller samlet med rimelighet kan forventes å påvirke de økonomiske beslutningene som brukerne foretar på grunnlag av årsregnskapet.

For videre beskrivelse av revisors oppgaver og plikter vises det til <https://revisorforeningen.no/revisjonsberetninger>.

Narvik, 19. april 2024

## ***Hålogaland Revisjon AS***

Steinar Finstad


---

*Statsautorisert revisor*

*elektronisk signert*



## ÅRSREGNSKAP 2023



# HRS

### Hålogland Ressursselskap IKS

Resultatregnskap  
Balanse  
Kontantstrøm  
Noteopplysninger

Konsernregnskap  
Noter konsern  
Kontantstrøm konsern

Revisjonsberetning



## Resultatregnskap

Driftsinntekter og driftskostnader	Note	2023	2022
Utleie av fast eiendom		28 059 528	23 907 400
Annen driftsinntekt		10 746 689	8 322 729
<b>Sum driftsinntekter</b>	<b>2</b>	<b><u>38 806 217</u></b>	<b><u>32 230 129</u></b>
Lønnskostnad	3, 11	9 846 318	8 660 269
Avskrivning av driftsmidler og immaterielle eiendeler	4, 5	10 017 090	9 853 370
Annen driftskostnad	3, 5	8 023 220	5 285 489
<b>Sum driftskostnader</b>		<b><u>27 886 628</u></b>	<b><u>23 799 128</u></b>
<b>Driftsresultat</b>		<b><u>10 919 589</u></b>	<b><u>8 431 001</u></b>
<b>Finansinntekter og finanskostnader</b>			
Annen renteinntekt	6	2 227 183	1 176 013
Annen finansinntekt		0	8 757 500
Nedskrivning av andre finansielle anleggsmidler		0	-85 084
Annen rentekostnad		7 517 313	3 975 742
<b>Resultat av finansposter</b>		<b><u>-5 290 130</u></b>	<b><u>6 042 854</u></b>
<b>Resultat før skattekostnad</b>		<b><u>5 629 460</u></b>	<b><u>14 473 855</u></b>
Skattekostnad på resultat	7	1 245 909	1 242 773
<b>Årsresultat</b>	<b>8</b>	<b><u>4 383 551</u></b>	<b><u>13 231 082</u></b>
<b>Overføringer</b>			
Avsatt til annen egenkapital		4 383 551	13 231 082
<b>Sum overføringer</b>		<b><u>4 383 551</u></b>	<b><u>13 231 082</u></b>



## Balanse

Eiendeler	Note	2023	2022
<b>Anleggsmidler</b>			
<i>Immaterielle eiendeler</i>			
Utsatt skattefordel	7	5 908 505	6 206 154
<b>Sum immaterielle eiendeler</b>		<b>5 908 505</b>	<b>6 206 154</b>
<i>Varige driftsmidler</i>			
Tomter, bygninger o.a. fast eiendom	4	138 536 556	145 827 640
Deponi	4, 5	1 802 836	2 385 518
Driftsløsøre, inventar o.a. utstyr	4, 5	6 195 156	4 756 418
<b>Sum varige driftsmidler</b>	<b>4</b>	<b>146 534 548</b>	<b>152 969 576</b>
<i>Finansielle anleggsmidler</i>			
Investeringer i datterselskap	9	17 383 260	17 383 260
Lån til foretak i samme konsern	6	31 502 500	30 897 500
Investeringer i tilknyttet selskap	9	7 982 600	2 004 000
Investeringer i aksjer og andeler	10	1 479 789	1 479 789
Netto Pensjonsmidler		12 275 793	7 449 863
<b>Sum finansielle anleggsmidler</b>		<b>70 623 942</b>	<b>59 214 412</b>
<b>Sum anleggsmidler</b>		<b>223 066 995</b>	<b>218 390 142</b>
<b>Omløpsmidler</b>			
<i>Fordringer</i>			
Kundefordringer	6, 12	10 459 789	6 743 297
Andre kortsiktige fordringer	16	2 635 686	9 905 891
<b>Sum fordringer</b>	<b>16</b>	<b>13 095 474</b>	<b>16 649 188</b>
<i>Bankinnskudd, kontanter o.l</i>			
Bankinnskudd, kontanter o.l.	13	17 336 640	21 963 862
<b>Sum bankinnskudd, kontanter o.l</b>		<b>17 336 640</b>	<b>21 963 862</b>
<b>Sum omløpsmidler</b>		<b>30 432 115</b>	<b>38 613 051</b>
<b>Sum eiendeler</b>		<b>253 499 110</b>	<b>257 003 193</b>



## Balanse

Egenkapital og gjeld	Note	2023	2022
<b>Egenkapital</b>			
<i><b>Innskutt egenkapital</b></i>			
Selskapskapital	14	2 100 000	2 100 000
Annen innskutt kapital		14 387 887	14 387 887
<b>Sum innskutt egenkapital</b>		<b>16 487 887</b>	<b>16 487 887</b>
<i><b>Opptjent egenkapital</b></i>			
Annen egenkapital		65 607 946	61 224 395
<b>Sum opptjent egenkapital</b>		<b>65 607 946</b>	<b>61 224 395</b>
<b>Sum egenkapital</b>	<b>8</b>	<b>82 095 833</b>	<b>77 712 282</b>
<b>Gjeld</b>			
<i><b>Avsetning for forpliktelser</b></i>			
Andre avsetninger for forpliktelser	15	6 201 863	6 201 863
<b>Sum avsetning for forpliktelser</b>		<b>6 201 863</b>	<b>6 201 863</b>
<i><b>Annen langsiktig gjeld</b></i>			
Gjeld til kredittinstitusjoner	16	152 754 239	163 353 896
<b>Sum annen langsiktig gjeld</b>		<b>152 754 239</b>	<b>163 353 896</b>
<i><b>Kortsiktig gjeld</b></i>			
Leverandørgjeld	6	6 966 175	5 427 187
Betalbar skatt	7	948 260	1 516 775
Skyldig offentlige avgifter		1 318 052	1 166 631
Annen kortsiktig gjeld		3 214 688	1 624 559
<b>Sum kortsiktig gjeld</b>		<b>12 447 175</b>	<b>9 735 151</b>
<b>Sum gjeld</b>		<b>171 403 277</b>	<b>179 290 910</b>
<b>Sum egenkapital og gjeld</b>		<b>253 499 110</b>	<b>257 003 193</b>



## Balanse

Narvik  
Styret i Hålogaland Ressursselskap Iks

\_\_\_\_\_  
Paul Otto Qvigstad Rosenmeyer  
styreleder

\_\_\_\_\_  
Kjersti Karijord Smørvik  
nestleder

\_\_\_\_\_  
Birgitte Rørvik Bruun  
styremedlem

\_\_\_\_\_  
Karoline Gabrielsen  
styremedlem

\_\_\_\_\_  
Pål Johansen  
styremedlem

\_\_\_\_\_  
Linda Lockert Dybwad  
styremedlem

\_\_\_\_\_  
Frank Eilertsen  
styremedlem

\_\_\_\_\_  
Stein Nyrud  
styremedlem

\_\_\_\_\_  
Eirik Johansen  
administrerende direktør

---

Hålogaland Ressursselskap Iks



## Indirekte kontantstrøm

### Hålogaland Ressursselskap Iks

	Note	2023	2022
<b>Kontantstrømmer fra operasjonelle aktiviteter</b>			
Resultat før skattekostnad		5 629 460	14 473 855
Periodens betalte skatt		1 516 775	1 077 958
Ordinære avskrivninger		10 017 090	9 853 370
Nedskrivning anleggsmidler		0	-85 084
Endring i kundefordringer		-3 716 491	298 081
Endring i leverandørgjeld		1 538 988	1 956 830
Forskj. kostnadsført pensjon og inn-/utbet. i pensjonsk		-4 825 930	-1 851 606
Endring i andre tidsavgrensningsposter		9 011 756	-7 790 997
<b>Netto kontantstrøm fra operasjonelle aktiviteter</b>		<b>16 138 098</b>	<b>15 776 492</b>
<b>Kontantstrømmer fra investeringsaktiviteter</b>			
Utbetalinger ved kjøp av varige driftsmidler		-3 582 062	-15 885 584
Utbetalinger ved kjøp av aksjer og andeler i andre foret		-5 978 600	-2 004 000
Endring utlån til datterselskap		-605 000	-4 755 000
<b>Netto kontantstrøm fra investeringsaktiviteter</b>		<b>-10 165 662</b>	<b>-22 644 584</b>
<b>Kontantstrømmer fra finansieringsaktiviteter</b>			
Innbetalinger ved opptak av ny langsiktig gjeld		0	23 500 000
Utbetalinger ved nedbetaling av langsiktig gjeld		-10 599 657	-10 854 848
<b>Netto kontantstrøm fra finansieringsaktiviteter</b>		<b>-10 599 657</b>	<b>12 645 152</b>
<b>Netto endring i kontanter og kontantekvivalenter</b>		<b>-4 627 221</b>	<b>5 777 060</b>
Beh. av kont. og kontantekvivalenter ved per. begynne		21 963 862	16 186 802
<b>Beh. av kont. og kontantekvivalenter ved per. slutt</b>		<b>17 336 640</b>	<b>21 963 862</b>

Hålogaland Ressursselskap Iks



## Noter til årsregnskapet for 2023 - Hålogaland Ressursselskap Iks

### Kontantstrømoppstilling - Konsern

(tall hele 1.000 kr)

	2022	2023
Årsresultat (-underskudd) før skatt	50 705	20 266
- Betalt skatt	-5 858	-6 211
+ Ordinære avskrivninger/nedskrivninger	29 939	36 846
+ Tap, gevinst eller nedskrivning aksjer (inkl endret verdi investerte)	-85	4 679
+ Endring pensjonsforpliktelse og andre forpliktelser	-4 455	-8 433
± Gevinst/tap ved salg av anleggsmidler	-15 889	-3 623
± Endring debitorer og andre kortsiktige fordringer	-23 053	-30 672
± Endring kreditorer	8 639	10 068
± Endring varelager	1 014	523
+/- Andre tidsavgrensninger/kortsiktig gjeld/forpliktelser	8 363	-4 816
<b>Netto kontantstrøm fra driften</b>	<b>49 320</b>	<b>18 627</b>
<b>Kontantstrøm fra investeringsaktiviteter</b>		
+ Salg av varige driftsmidler	41 509	6 150
- Investeringer i varige driftsmidler <sup>1</sup>	-75 917	-42 706
± Forskudd kjøp av driftsmidler		-3 827
- Investering i aksjer og verdipapirer	-2 004	-5 979
+ Salg av aksjer - utbytte fra TS		
<b>Netto kontantstrøm fra investeringsaktiviteter</b>	<b>-36 412</b>	<b>-46 362</b>
<b>Kontantstrøm fra finansieringsaktiviteter</b>		
+ Opptak av ny langsiktig gjeld og kassekreditt	37 401	17 895
- Nedbetaling av langsiktig gjeld	-31 618	-24 103
- Utbytte minoritet		-3 742
+ Ny egenkapital		
<b>Netto kontantstrøm fra finansieringsaktiviteter</b>	<b>5 783</b>	<b>-9 950</b>
± Netto endring i likvider gjennom året	18 691	-37 685
+ Likviditetsbeholdning 1.1.	89 234	107 925
<b>Likviditetsbeholdning 31.12</b>	<b>107 925</b>	<b>70 240</b>
Ubenyttet trekk kassekreditt	10 000	10 000
Bundne midler (skattetrekk)	3 378	3 563



## Noter til årsregnskapet for 2023 - Hålogaland Ressursselskap Iks

### Note 1 Regnskapsprinsipper

Årsregnskapet er satt opp i samsvar med regnskapsloven og god regnskapsskikk for øvrige foretak.

#### Bruk av estimater

Utarbeidelse av regnskap i samsvar med regnskapsloven krever bruk av estimater. Videre krever anvendelse av selskapets regnskapsprinsipper at ledelsen må utøve skjønn. Områder som i stor grad inneholder slike skjønsmessige vurderinger, høy grad av kompleksitet, eller områder hvor forutsetninger og estimater er vesentlige for årsregnskapet, er beskrevet i notene.

#### Salgsinntekter

Inntekter ved salg av varer og tjenester vurderes til virkelig verdi av vederlaget, netto etter fradrag for merverdiavgift, returer, rabatter og andre avslag.

Salg av varer inntektsføres når risiko og kontroll i all hovedsak er overført kjøperen. Med risiko menes eiendelens gevinst og tapspotensiale mens kontroll defineres som beslutnings og råderett. Erfaringstall anvendes for å estimere og regnskapsføre avsetninger for kvantumsrabatter og retur på salgstidspunktet.

Salg av tjenester inntektsføres etter hvert som de er levert. Leieinntekter inntektsføres lineært over leieperioden.

#### Klassifisering og vurdering av balanseposter

Eiendeler bestemte til varig eie eller bruk er klassifisert som anleggsmidler. Anleggsmidler er vurdert til anskaffelseskost. Omløpsmidler og kortsiktig gjeld omfatter normalt poster som forfaller til betaling innen ett år etter balansedagen, samt poster som knytter seg til varekretsløpet. Omløpsmidler vurderes til laveste verdi av anskaffelseskost og antatt virkelig verdi. Fordringer klassifiseres som omløpsmidler hvis de skal tilbakebetales i løpet av ett år. For gjeld er analoge kriterier lagt til grunn. Første års avdrag på langsiktige fordringer og langsiktig gjeld klassifiseres likevel ikke som omløpsmiddel og kortsiktig gjeld. Enkelte poster er vurdert etter andre regler. Postene det gjelder vil være blant de postene som omhandles nedenfor.

#### Varige driftsmidler

Varige driftsmidler balanseføres og avskrives lineært til restverdi over driftsmidlenes forventede utnyttbare levetid. Ved endring i avskrivningsplan fordeles virkningen over gjenværende avskrivningstid ("knekkpunktmetoden"). Vedlikehold av driftsmidler kostnadsføres løpende. Påkostninger eller forbedringer tillegges driftsmidlets kostpris og avskrives i takt med driftsmidlet. Skillet mellom vedlikehold og påkostning/forbedring regnes i forhold til driftsmidlets stand ved kjøp av driftsmidlet. Tomter avskrives ikke.

Leide (leasede) driftsmidler balanseføres som driftsmidler hvis leiekontrakten anses som finansiell. Utgifter til leie av øvrige driftsmidler kostnadsføres som operasjonell. Forskuddsbetalinger balanseføres som forskuddsbetalt kostnad, og fordeles over leieperioden.

#### Nedskrivning av anleggsmidler

Ved indikasjon på at balanseført verdi av et anleggsmiddel er høyere enn virkelig verdi, foretas det test for verdifall. Testen foretas for det laveste nivå av anleggsmidler som har selvstendige kontantstrømmer. Hvis balanseført verdi er høyere enn både salgsverdi og gjenvinnbart beløp, foretas det nedskrivning til det høyeste av salgsverdi og gjenvinnbart beløp. Gjenvinnbart beløp er det høyeste av netto salgsverdi og bruksverdi. Bruksverdi er nåverdi av fremtidige kontantstrømmer knyttet til eiendelen. Tidligere nedskrivninger, med unntak for nedskrivning av goodwill, reverseres hvis grunnlaget for nedskrivningen ikke lenger er til stede.

#### Investeringer i andre selskaper

Kostmetoden brukes som prinsipp for investeringer i datterselskap og andre selskaper. Kostprisen økes når midler tilføres ved kapitalutvidelse, eller når det gis konsernbidrag til datterselskap. Mottatte utdelinger resultatføres i utgangspunktet som inntekt. Utbytte/konsernbidrag fra datterselskap regnskapsføres det samme året som datterselskapet avsetter beløpet. Utbytte fra andre selskaper regnskapsføres som finansinntekt når utbyttet er vedtatt.



## Noter til årsregnskapet for 2023 - Hålogaland Ressursselskap Iks

For investering i tilknyttede selskap benyttes kostmetoden i selskapsregnskapet og egenkapitalmetoden i konsernet.

Investeringene blir nedskrevet til virkelig verdi dersom verdifallet ikke er forbigående

### Fordringer

Kundefordringer og andre fordringer er oppført i balansen til pålydende etter fradrag for avsetning til forventet tap. Avsetning for tap gjøres på grunnlag av individuelle vurderinger av de enkelte fordringene. I tillegg gjøres det for øvrige kundefordringer en uspesifisert avsetning for å dekke antatt tap.

### Pensjoner

Selskapet har en pensjonsordning finansiering gjennom innbetalinger til forsikringselskap. Selskapets ordning er en ytelsesordning.

### Skatt

Skattekostnaden i resultatregnskapet omfatter både periodens betalbare skatt og endring i utsatt skatt. Utsatt skatt beregnes med 22 % på grunnlag av de midlertidige forskjeller som eksisterer mellom regnskapsmessige og skattemessige verdier, samt eventuelt ligningsmessig underskudd til fremføring ved utgangen av regnskapsåret. Skatteøkende og skattereduserende midlertidige forskjeller som reverserer eller kan reversere i samme periode er utlignet og nettoført. Utsatt skatt på merverdier i forbindelse med oppkjøp av datterselskap blir ikke utlignet.

Oppføring av utsatt skattefordel på netto skattereduserende forskjeller som ikke er utlignet og underskudd til fremføring, er begrunnet med antatt fremtidig inntjening. Utsatt skattefordel som kan balanseføres og utsatt skatt er oppført netto i balansen.

### Kontantstrømoppstilling

Kontantstrømoppstillingen utarbeides etter den indirekte metoden. Kontanter og kontantekvivalenter omfatter kontanter, bankinnskudd and andre kortsiktige, likvide plasseringer som umiddelbart og med uvesentlig kursrisiko kan konverteres til kjente kontantbeløp og med gjenværende løpetid mindre enn tre måneder fra anskaffelsesdato.

### Endring av regnskapsprinsipp

Det har ikke vært noen endring av regnskapsprinsipp i 2023

## Note 2 Driftsinntekter

	2023	2022
Utleie av fast eiendom	-26 812 624	-23 907 400
Salg tjenester og andre inntekter	-11 993 593	-8 322 729
<b>Som driftsinntekter</b>	<b>-38 806 217</b>	<b>-32 230 129</b>

## Note 3 Lønnskostnader, antall ansatte, godtgjørelser, lån til ansatte m

Lønnskostnader	2023	2022
Lønninger	9 721 016	8 953 934
Arbeidsgiveravgift	984 556	442 529
Pensjonskostnader	-1 414 557	101 747
Andre ytelser	1 224 547	968 455
Viderefakturert lønn	-669 244	-1 806 396
<b>Sum</b>	<b>9 846 318</b>	<b>8 660 269</b>

\*Selskapet har 8 årsverk ansatt ved utgangen av året.



## Noter til årsregnskapet for 2023 - Hålogaland Ressursselskap Iks

Ytelser til ledende personer	Daglig leder	Styret
Lønn	1 349 731	0
Pensjonsutgifter	175 411	0
Andre ytelser/godtgjørelser	163 023	0
Styrehonorar	0	443 025
Møtegodtgjørelse	0	0
<b>Sum</b>	<b>1 688 165</b>	<b>443 025</b>

Valgkomiteen, lønnskomiteen, varamedlemmer og representantskapet har mottatt honorarer for tilsammen kr 40 900.

Det er ikke gitt lån/sikkerhetsstillelse til daglig leder, styrets leder eller andre nærstående parter.

Administrerende direktør har ingen avtale om bonus, resultat-andeler eller noen særskilte rettigheter ved opphør eller andre endringer ved ansettelsesforholdet.

### Revisor

Fakturert og utbetalt honorar til revisor i 2023 utgjør kr følgende beløp ekskl.mva.

Lovpålagt revisjon	49 230
Teknisk utarbeidelse og innsendelse av årsregnskap og selvangivelse	49 230
Andre tjenester	5 800
<b>Sum honorar til revisor</b>	<b>104 260</b>

### Note 4 Anleggsmidler

	Maskiner/ Inventar	Deponi	Bygninge og tomter	Sum
Anskaffelseskost pr. 01.01.23	107 810 230	5 861 002	241 059 763	354 730 995
+ Tilgang kjøpte driftsmidler	2 310 381		1 271 681	3 582 062
= <b>Anskaffelseskost 31.12.23</b>	<b>110 120 611</b>	<b>5 861 002</b>	<b>242 331 444</b>	<b>358 313 057</b>
Akkumulerte avskrivninger 31.12.23	103 925 457	4 058 166	103 794 886	211 778 509
= <b>Bokført verdi 31.12.23</b>	<b>6 195 154</b>	<b>1 802 836</b>	<b>138 536 558</b>	<b>146 534 548</b>
Årets ordinære avskrivninger	871 645	582 682	8 562 763	10 017 090

Maskiner og invenster avskrives over en periode fra 3 til 10 år. Deponiinvesteringene har 4 år med avskrivninger igjen. Bygninger og tomter avskrives fra 0% til maksimalt over 10 år.

### Note 5 Leasing

#### Årlig leie av ikke balanseførte driftsmidler

Leieobjekt	Avtaleperiode	Årets leie
Bygninger o.a fast eiendom		0
Maskiner og anlegg		0
Driftsløsøre, inventar o.a utstyr	3-5 år	98 736
<b>Sum</b>		<b>98 736</b>

Alle selskapets leieavtaler anses som operasjonelle.



## Noter til årsregnskapet for 2023 - Hålogaland Ressursselskap Iks

### Note 6 Mellomværende konsernselskap

	2023	2022
<b>Fordringer på konsernselskap</b>		
Langsiktige fordringer	31 502 500	30 897 500
Kortsiktige fordringer	0	8 757 500
Kundefordringer	10 218 328	6 744 322
Langsiktig gjeld		
Leverandørgjeld	-18 151	-100 542
Kortsiktig gjeld	0	0
<b>Netto</b>	<b>41 702 677</b>	<b>46 298 780</b>

Selskapet yter lån/finansiell bistand av HRS Husholdning AS. Lånet renteberegnes med samme rente som for IKS sine innlån med ett påslag på 0,1%

### Note 7 Skatt

<b>Årets skattekostnad</b>	2023	2022
Resultatført skatt på ordinært resultat:		
Betalbar skatt	948 260	1 516 775
Endring i utsatt skattefordel	297 649	-274 002
<b>Skattekostnad ordinært resultat</b>	<b>1 245 909</b>	<b>1 242 773</b>
Skattepliktig inntekt:		
Resultat før skatt	5 629 460	14 473 855
Permanente forskjeller	33 766	-8 824 778
Endring i midlertidige forskjeller	-1 352 952	1 245 467
<b>Skattepliktig inntekt</b>	<b>4 310 274</b>	<b>6 894 545</b>
Betalbar skatt i balansen:		
Betalbar skatt på årets resultat	948 260	1 516 775
<b>Sum betalbar skatt i balansen</b>	<b>948 260</b>	<b>1 516 775</b>

Skatteeffekten av midlertidige forskjeller som har gitt opphav til utsatt skatt og utsatte skattefordeler, spesifisert på typer av midlertidige forskjeller

	2023	2022	Endring
Varige driftsmidler	-32 905 770	-29 432 793	3 472 977
Fordringer	-25 000	-25 000	0
Avsetninger mv	-6 201 863	-6 201 863	0
Pensjonspremie/- forpliktelse	12 275 793	7 449 863	-4 825 930
<b>Sum</b>	<b>-26 856 840</b>	<b>-28 209 792</b>	<b>-1 352 952</b>
<b>Grunnlag for utsatt skattefordel</b>	<b>-26 856 840</b>	<b>-28 209 792</b>	<b>-1 352 952</b>
<b>Utsatt skattefordel (22 %)</b>	<b>-5 908 505</b>	<b>-6 206 154</b>	<b>-297 650</b>



## Noter til årsregnskapet for 2023 - Hålogaland Ressursselskap Iks

### Note 8 Egenkapital

	Aksjekapital	Annen innskutt egenkapital	Annen egenkapital	Sum egenkapital
Pr. 31.12.2022	2 100 000	14 387 887	61 224 395	77 712 282
Endringer ført mot EK		0	0	0
Pr 01.01.2023	2 100 000	14 387 887	61 224 395	77 712 282
Årets resultat			4 383 551	4 383 551
Pr 31.12.2023	2 100 000	14 387 887	65 607 946	82 095 833

### Note 9 Investering i datterselskap, tilknyttet selskap og felleskontrollert virksomhet

Investeringene i datterselskap regnskapsføres etter kostmetoden.

Datterselskap	Forretningskontor	Eier-/stemmeandel	EK pr. 01.01*	Årets resultat*	EK pr. 31.12*
HRS Miljø AS**	Narvik	100,0%	78 091 645	-4 687 420	73 404 225
HRS Husholdning AS	Narvik	100,0%	6 478 715	3 455 655	9 934 371
HRS Metalco AS**	Harstad	50,1%	49 377 762	16 423 608	65 801 370
HRS Met. Eiendom Tromsø AS	Harstad	50,1%	4 029 778	586 485	4 616 263

Selskap	Aksjekapital 100%	Pålydende	Eierandel	Kostpris	Bokført verdi
HRS Miljø AS	2 600 000	1.000	100,0%	7 618 660	7 618 660
HRS Husholdning AS	2 500 000	1.000	100,0%	2 500 000	2 500 000
HRS Metalco AS	2 500 000	100	50,1%	100	100
HRS Met. Eiendom Tromsø AS	300 000	1	50,1%	7 264 500	7 264 500
Sum				17 383 260	17 383 260

\* Tallene i tabellen er 100% av resultat etter skatt og egenkapitalen i selskapene.

Investering i tilknyttet selskap regnskapsføres etter kostmetoden.

Tilknyttet selskap	Kostpris	Eier-/stemmeandel	EK pr. 01.01 100%	Årets resultat* 100%	EK pr. 31.12* 100%
Rå Biopark AS*	7 982 600	33,4%	5 330 742	-13 339 438	9 891 304

\*Årsregnskapet fra Rå Biopark AS for 2023 er ikke mottatt ved avleggelsen av årsregnskapet. Tallene for årets resultat og egenkapital ved utgangen av året er estimert. Selskapet er i en oppstartsfase og har ikke begynt produksjon som gir grunnlag for inntekter. Selskapets forretningskontor ligger i Storfjord.



## Noter til årsregnskapet for 2023 - Hålogaland Ressursselskap Iks

### Note 10 Andre langsiktige aksjer og andeler

Selskap	Eierandel dersom over 10%	Kostpris	Balanseført verdi
Egenkapitalinnskudd KLP		1 327 789	1 327 789
Avfallsmegling Nord AS		100 000	100 000
Kunnskapsparken Harstad AS		50 000	50 000
Andel i Ibestad Vannverk SA		2 000	2 000
<b>Balanseført verdi 31.12</b>		<b>1 479 789</b>	<b>1 479 789</b>

Det er ingen kjent markedsverdi for investeringene.

### Note 11 Ytelsepensjon

Selskapet er pliktig til å ha tjenstepensjonsordning etter lov om obligatorisk tjenstepensjon. Selskapets pensjonsordninger tilfredsstiller kravene i denne lov.

Selskapet har i tillegg hatt en ytelsepensjon hos KLP. Denne har nå blitt lukket og de som nå blir ansatt har en hybrid innskuddspensjon. I den lukkede ordningen er det 2 aktive, 36 oppsatte og 34 pensjonister. I den nye innskuddsordningen (hybrid) er det 8 aktive ansatte. Ordningene gir rett til definerte fremtidige ytelser. Disse er i hovedsak avhengig av antall opptjeningsår, lønnsnivå ved oppnådd pensjonsalder og størrelsen på ytelsene fra folketrygden. Forpliktelsene er dekket gjennom et forsikringselskap.

	2023	2023
Nåverdi av årets pensjonsopptjening	692 239	1 032 953
Rentekostnad av pensjonsforpliktelsen	1 865 767	1 257 455
Forventet avkastning på pensjonsmidler	-3 081 487	-2 193 897
Administrasjonskost/rentegaranti	87 154	83 195
Arbeidsgiveravgift	219 638	-24 353
Resultatført actuarielt tap (gevinst)	-1 176 410	910 028
<b>Netto pensjonskostnad</b>	<b>-1 393 099</b>	<b>1 065 381</b>
Opptjente pensjonsforpliktelser pr. 31.12.	62 171 723	63 835 104
Pensjonsmidler (til markedsverdi) pr. 31.12.	-63 053 500	-58 900 814
Ikke resultatført virkning av estimatavvik	-11 394 016	-12 384 153
Arbeidsgiveravgift	0	0
<b>Netto pensjonsforpliktelse</b>	<b>-12 275 793</b>	<b>-7 449 863</b>

### Økonomiske forutsetninger for beregning av pensjonskostnaden

Diskonteringsrente	3,10%	3,00%
Forventet avkastning på pensjonsmidler	4,80/5,30%	5,20%
Forventet lønnsvekst	3,50%	3,50%
Forventet G-regulering	3,25%	3,25%
Forventet regulering av pensjoner under utbetaling	1,80/2,80%	1,73%

Selskapet har aktive som arbeider i andre selskap i konsernet. Selskapet har også pensjonsavtale med pensjonister og oppsatte hvor kostnaden tilhører selvkostomerådet som er overført til HRS Husholdning AS. Deler av pensjonskostnaden/premiene blir dermed viderefakturert til andre selskap i konsernet.



## Noter til årsregnskapet for 2023 - Hålogaland Ressursselskap Iks

### Note 12 Kundefordringer

	2023	2022
Kundefordringer til pålydende	10 484 789	6 768 297
Avsetning til tap	25 000	25 000
<b>Balanseført verdi av kundefordringer 31.12</b>	<b>10 459 789</b>	<b>6 743 297</b>
Endring i avsetning til tap	0	
Realiserte tap	0	0
Innkomet på tidlige tapsførte krav	0	0
<b>Sum resultatførte tap på krav</b>	<b>0</b>	<b>0</b>

Kostnadsført tap og innkomet på tidligere tapsføringer klassifiseres som annen driftskostnad i regnskapet.

### Note 13 Bankinnskudd

	2023	2022
Bundne skattetrekksmidler	487 636	445 359
Andre bundne midler	0	0

### Note 14 Eierforhold

Selskapets kapitalfond utgjør kr 2 100 000 fordelt på 21 andeler. Eiersammensetningen er som følger:

Harstad	7 andeler	Narvik	7 andeler
Tjeldsund	2 andel	Evenes	1 andel
Gratangen	1 andel	Kvæfjord	1 andel
Lavangen	1 andel	Ibestad	1 andel

Representantskapet er selskapets øverste myndighet.

### Note 15 Forpliktelser

Kostnadene for etterdrift av deponiet er beregnet i samsvar med KLIFs veiledning for beregning av kostnader for etterdrift av nedlagte deponi. Denne avsetningen utgjør -6 201 863 pr 31.12.2023

Det er i 2016 ferdigstilt et renseanlegg som vil endre etterdriftskostnadene. Deponering er avsluttet i 2021 og det er i gang arbeid med å lukke deponiet. Når deponiet er lukket og retningslinjene for etterdriften er fastsatt vil selskapets kalkyle på etterdriften bli oppdatert/endret. Dette forventes å skje i 2024.

Kostnader ved og endringer i deponiavsetningen blir viderefakturert til HRS Husholdning AS som er det selskapet som har overtatt selvkostaktiviteten i konsernet.



## Noter til årsregnskapet for 2023 - Hålogaland Ressursselskap Iks

### Note 16 Fordringer og gjeld

	2023	2022
<b>Fordringer med forfall senere enn ett år</b>		
Andre kortsiktige fordringer	0	0
Lån til foretak i samme konsern	31 502 500	30 897 500
Netto pensjonsmidler*	12 275 793	7 449 863
<b>Sum</b>	<b>43 778 293</b>	<b>38 347 363</b>
<b>Langsiktig gjeld med forfall senere enn 5 år</b>		
Gjeld til kredittinstitusjoner*	101 475 640	109 237 530
Annen langsiktig gjeld	0	
<b>Sum</b>	<b>0</b>	<b>0</b>
Gjeld sikret ved pant	0	0
Pantsatte eiendeler:		
Kundefordringer	0	0
Varer	0	0
<b>Sum</b>	<b>0</b>	<b>0</b>

\*Det er vanskelig å estimere når Netto pensjonsmidler vil redusere fremtidige pensjonspremier/kostnad.

### Note 17 - Finansiell markedsrisiko

Selskapet lån har flytende rente. Selskapet har ingen løpende transaksjoner (kjøp/salg) i utenlandsk valuta.



# HRS



## ÅRSBERETNING 2023

### Hålogaland Ressursselskap IKS

#### Virksomhetens art

Hålogaland Ressursselskap IKS er et interkommunalt selskap eid av 8 kommuner i Nordre Nordland og Sør-Troms. Administrasjonen ligger i Narvik. Gjennom datterselskap driver selskapet mottaks- og avfallsanlegg for husholdningsavfall, næringsavfall og farlig avfall. I tillegg drives mottak og behandling av skrapjern/metaller/bilvrak. Produksjonen omfatter innsamling, mottak, sortering og prosessering av avfall.

HRS har ansvar for innsamlingen av husholdningsavfallet i alle eierkommunene i tillegg til innsamling og behandling av kommunalt næringsavfall fra Harstad kommune.

HRS drifter 2 kundetorg i byene samt 7 miljøstasjoner i distriktene; Ballangen og Kjøpsvik i Narvik kommune, Moan for Evenes og Tjeldsund kommune i tillegg til stasjoner i kommunene Gratangen, Lavangen, lbestad og Kvæfjord.

#### Fortsatt drift

I samsvar med regnskapsloven §§ 3-3 og 4-5 bekreftes det at forutsetningene om fortsatt drift er til stede. Til grunn for antagelsen ligger resultatet for 2023, budsjett for 2024, resultat- og strategiprognoser for år 2025-2027. Gjennomførte og planlagte driftstiltak og handlingsplaner forventes å gi fortsatt positiv effekt.

#### Konsernforhold

##### ***Hålogaland Ressursselskap IKS (HRS IKS)***

HRS IKS er morselskap i konsernet og eier alle produksjonsanleggene, men har ingen produksjonsvirksomhet. Selskapet er å anse som et holdingselskap med ansvar for konsernledelse, forvaltningsoppgaver, drift og utvikling av eiendommer. Selskapets kontor er på Djupvik i Narvik kommune.

##### ***HRS Husholdning AS***

Selskapets virksomhet er innsamling, mottak og behandling av husholdningsavfall fra eierkommunene. Selskapet kan også håndtere oppgaver knyttet til kommunalt næringsavfall. Driften skjer på anleggene på Djupvik (Narvik) og Stangnes (Harstad). HRS Husholdning har også ansvaret for driften av publikumstjenestene for levering av grovavfall og farlig avfall på kundetorgene i byene og på miljøstasjonene i distriktene. Selskapets forretningsadresse er Djupvik i Narvik kommune. Selskapet driftes etter selvkostprinsippet og er unndratt skatteplikt. Selskapet er 100 % eid av HRS IKS.



### **HRS Miljø AS**

Selskapets forretningsområde er rådgivning, avfallsinnsamling, behandling av avfall samt håndtering av transport av avfall til godkjente sluttbehandlingsanlegg. Selskapet er en del av Retura-samarbeidet i Norge og har virksomhet i hele Hålogalandsregionen og indre Troms. Forretningsadressen er Djupvik i Narvik kommune. Selskapet er 100 % eid av HRS IKS.

### **HRS Metallco AS**

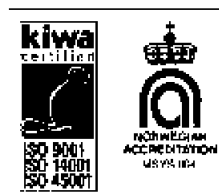
Selskapets forretningsområde er kjøp og salg av skrapjern, rivning og behandling av metall- og skrapjernskonstruksjoner, mottak av skrapbiler og sanering av disse, samt sortering og behandling av metaller. Forretningsadressen og hovedanlegget er på Stangnes i Harstad kommune med avdelinger i Tromsø og Narvik. Selskapet eies 50,1% av HRS IKS og 49,9% av Metallco AS.

### **HRS Metallco Eiendom Tromsø AS**

Selskapet driver utleie av fast eiendom. Anlegget ligger i Tromsø med forretningsadresse Ringveien 88 i Tromsø. Selskapet eies 50,1% av HRS IKS og 49,9% av Metallco AS.

## **Arbeid med kvalitet, miljø, helse og sikkerhet:**

HRS-konsernet er ISO-sertifisert på konsernnivå innenfor ISO 9001 Ledelsessystemer for kvalitet, ISO 14001 Ledelsessystemer for miljø og i 2023 ble konsernet også sertifisert i ISO 45001 Ledelsessystem for arbeidsmiljø.



Våre overordnede mål for dette arbeidet skal være førende for vårt arbeid og for de ulike valg bedriften foretar.

Internkontroll og et godt fungerende HMS-arbeid er viktige forutsetninger for kvalitet og forbedring av våre tjenester og vår produksjon. Det foretas et planmessig internkontrollarbeid med egne internrevisjoner for hele konsernet. HRS IKS har en egen HMSK-leder, som er ansatt for å ivareta konsernets arbeid på dette området. HRS gjennomfører også som fast tradisjon en HMSK-uke i starten av november hvert år.

## **Organisasjon og arbeidsmiljø**

Ved utgangen av 2023 hadde HRS konsernet 122 fast ansatte, som utgjorde 117,5 årsverk. Morselskapet, HRS IKS, hadde 8 fast ansatte, som utgjorde 8 årsverk ved utgangen av 2023, 7 i administrasjonen og 1 produksjonsstilling utleid til datterselskapene.

I henhold til oppsatt plan har det vært avholdt tre møter i AMU. For å styrke AMUs rolle deltar den øverste ledelse i AMU. HRS konsernet er tilknyttet Narvik Bedriftshelsetjeneste, Sør-Troms HMS-Tjeneste og Hemis avd. Tromsø.

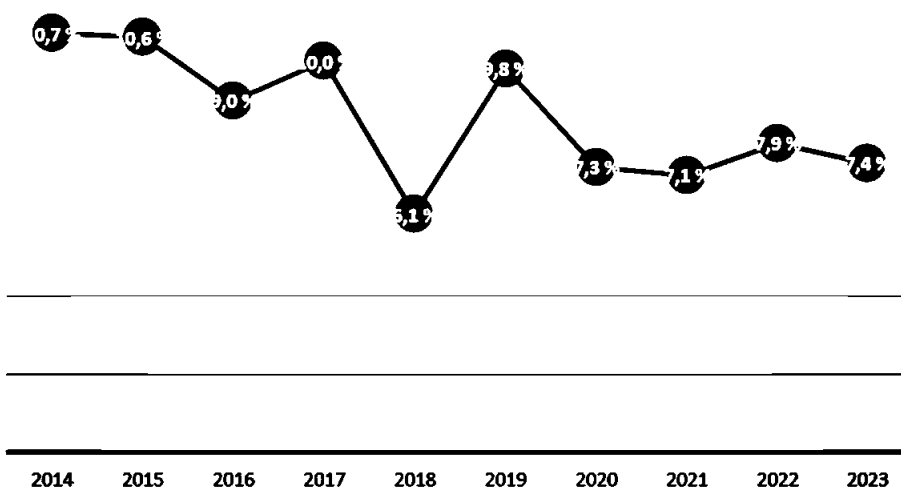
Samarbeidet med de ansattes organisasjoner har vært konstruktivt og bidratt positivt til driften og det er styrets oppfatning at arbeidsmiljøet og den generelle trivsel på arbeidsplassen er god.



## Sykefravær, skader og ulykker

Sykefraværet samlet for konsernet viste i 2023 en svak reduksjon. Konsernet jobber kontinuerlig og systematisk for å redusere sykefraværet gjennom målrettede arbeid og individuelt tilpassede løsninger. De siste 10 årene viser også en nedadgående trend. For morselskapet isolert var sykefraværet på 1,8 % i 2023 mot 3,1 % i 2022.

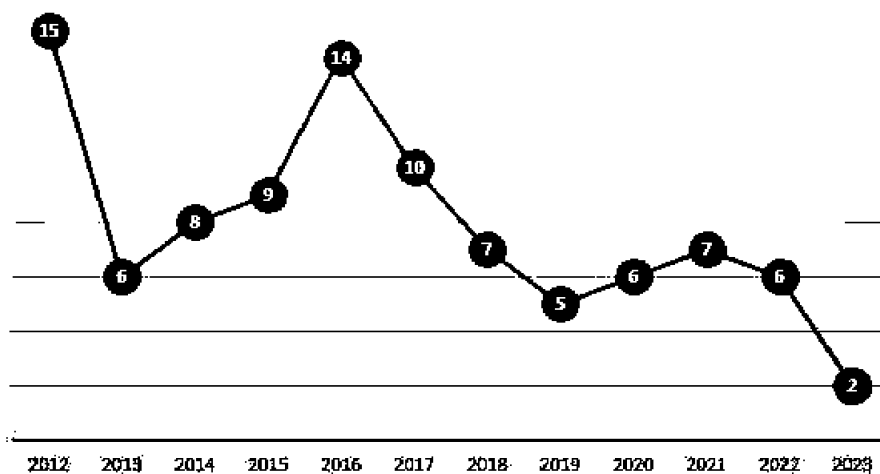
### Utvikling sykefravær HRS Konsern



2023 må ses på som et positivt år, da statistikken viser en «*all time low*», med kun 2 skader sammenlignet med tilgjengelig data fra tidligere år. Det ene skadetilfellet er imidlertid av den alvorlige sorten, som har ført til et lengre sykefravær (brannskade HRS Metallco). I det andre tilfellet gikk det bra med den ansatte, til tross for at det var en alvorlig hendelse (utforkjøring HRS Husholdning).



### Utvikling skader HRS Konsern





## Likestilling

Kvinneandelen i konsernet som helhet, blant fast ansatte, var i 2023 på 18,9 % som er en liten økning fra 17,8 % i 2022. Grunnen til en relativt liten andel kvinner er få kvinnelige søkere til stillingene i produksjonen. I administrative kontorstillinger er kvinneandelen høyere. Konsernledelsen består i dag av 8 personer hvorav 3 er kvinner.

Kvinneandelen i selskapets hovedstyre (utenom ansattes representant) har ikke forandret seg det siste året og var ved utgangen av 2023, 57,1 %.

HRS gruppens retningslinjer og policy legger vekt på å likebehandle ansatte uavhengig av kjønn med hensyn til lønn, avansement, utdanning og arbeidsforhold ellers. Det er et mål for styret å øke kvinneandelen både i virksomheten og i styrende organer ved rekruttering til ledige stillinger og verv.

## Påvirkning på ytre miljø

HRS skal jobbe for at konsernets aktiviteter bidrar til minst mulig forurensning av jord, luft og vann. I tillegg skal de ressursene som er i avfall utnyttes på en samfunnsøkonomisk forsvarlig måte. Aktivitetene er regulert av tillatelser fra Statsforvalteren, samt lover og forskrifter.

Våre aktiviteter som omfatter påvirkning på det ytre miljøet, er i stor grad fra transport og håndtering av avfall. Transport og maskinkjøring gir utslipp i form av støy, støv og eksos. Transportrelaterte utslipp er av relativt liten betydning totalt sett når man veier opp mot miljønyttene som oppstår ved materialgjenvinning og energiutnyttelse. Utslippene reduseres ved å bruke moderne bil- og maskinpark med lave utslipp og rasjonell drift.

Alle nye biler som konsernets selskaper anskaffer, skal minimum tilfredsstillende utslippskrav til Euro-6-motorer eller bedre. Det er i tillegg fokus på anskaffelse av kjøretøy med nullutslipp eller biobrensel. Fremtidige anskaffelser av kjøretøy og maskiner vil bli vurdert i forhold til alternative miljøeffektiv drift.

Det foretas ikke lenger deponering av avfall på Djupvik. Dette sendes nå til andre deponier i vår nærregion. HRS har krav fra Statsforvalteren om rensing av sigevannet fra det avsluttede deponiet. Rensingen av sigevannet gjør at vi rens bort en stor del av tungmetallene og andre miljøgifter slik at det ikke kommer ut i fjorden. I renseprosessen får vi et sluttprodukt i form av slam som lovlig kan deponeres. Det tas i tillegg prøver av grunnvannsbrønner nedenfor det gamle deponiet for å overvåke at det ikke er diffuse utslipp.

Driftsselskapene har søkelys på gode driftsløsninger og jobber kontinuerlige med tiltak for å forminske flygeavfallet. Ved Stangnes- og Djupvik miljøpark gjennomføres opprydding ved lag og foreninger hver vår for å fjerne det som eventuelt ligger etter vinteren.

Skadedyr er under kontroll med systematisk utlegging av rottegift og søkelys på gunstig drift.



## Forskning og utvikling (FoU)

HRS mener det er viktig å delta med personell og finansiering i bransjerelevante FoU-prosjekt som kan bidra til utviklingsmuligheter for bedriften, både når det gjelder miljøforbedringer og nye/bedre tjenester/produkter. Styret er positiv til å delta i relevante FoU-prosjekter og er villig til å delta med finansiering av aktuelle prosjekter.

HRS-konsernet er medlem i Avfallsforsk – det ledende nettverket i Norge for avfallsrelatert FoU. Avfallsforsk ønsker å stimulere FoU og innovasjonsprosjekter som fremmer sirkulær økonomi, både for avfalls- og gjenvinningsbransjen og andre bransjer. Nettverket ble etablert i 2009 av flere avfallsbedrifter, organisasjoner og forskningsinstitusjoner med støtte fra Norges Forskningsråds innovasjonsarena-program. Avfallsforsk hadde ved utgangen av 2023 57 medlemmer.

HRS deltar i det anvendte forskningsprosjektet WANO (Waste Management in the High North) om grenseoverskridende nærings- og innovasjonssamarbeid i avfallshåndteringssektoren i Norden. WANO-prosjektet 2021-2024 er finansiert av Norges Forskningsråd og inkluderer partnerne NORCE, Nordregio, Remiks Miljøpark AS og Hålogaland Ressursselskap IKS (HRS).

## Fremtidig utvikling

Det er stort fokus på sirkulær økonomi og bærekraft. Avfallsbransjen er et viktig redskap for å nå de målene som er satt både i regjeringens Klimaplan 2021 - 2030 og FNs 17 bærekrafts mål. Flere av eierkommunene har fokus på bærekraft, klima og miljø og HRS skal bidra til at kommunene når sine mål. Flere av disse har også utarbeidet klimaregnskap og klimamål.

Et viktig ansvar for HRS, er å gjøre det enkelt for våre innbyggere å kildesortere avfallet riktig. Dette gjør vi blant annet gjennom god kommunikasjon og informasjon ut til kundene. Det vil være fokus på relasjonen og samspillet mellom HRS, eierkommunene og innbyggerne for å sammen sikre en bærekraftig og enda mer miljøvennlig avfallshåndtering. HRS søker stadig forbedringer og utvikling av sine tilbud overfor regionens innbyggere.

Vår «Miljøsjef», humlen Humlix skal bidra til å nå frem til barn og unge (og voksne) med budskap om bærekraft, klima og miljø. Det er etablert en egen Humlix klubb med egen webside, samt egen sang, dans og musikkvideo.

Innen næringsavfall er konkurransen hard, slik at selskapet kontinuerlig arbeider for å være konkurransedyktig. Det er etablert et komplett og moderne bilsanerings- og skrapjernmottak i Narvik, som formelt ble åpnet 17.2.23.

Det er gjennomført en rekke prosjekter på anleggene på Djupvik og Stangnes. Det er investert betydelig i både anlegg og i produksjonsutstyr, som bidrar til bedre arealutnyttelse og mer effektiv drift.

Gjennom flere år har avfallsselskapene i regionen utviklet et tett og nært samarbeid. Samarbeidet har resultert i flere konkrete utviklingsprosjekter. Det største prosjektet er



etableringen av Rå Biopark som i løpet av året har kommet et langt stykke på vei i realiseringen av et felles biogassanlegg.

Samarbeidet mellom avfallsselskapene bærer preg av delingskultur og åpen og god dialog. Formålet med klyngen er å styrke det regionale samarbeidet for å oppnå stordriftsfordeler, stå fram med én stemme og kunne møte eksterne myndighetskrav sammen. Dette gjøres i praksis via deling, kompetanseheving og samarbeidsprosjekter. Fra oktober 2023 ble det regionale samarbeidet formalisert med felles finansiering av klyngedriften og en dedikert ressurs til arbeidet. Ved utgangen av året bestod «Avfallsklynge Nord» av 9 avfallsselskap og med den 10 på tur inn i samarbeidet.

## Resultat, investeringer, finansiering og likviditet

### HRS IKS

Nøkkeltall	2023	2022	%
Omsetning	38 806 217	32 230 129	+20,4 %
Res. etter skatt	4 383 581	13 231 082	-66,9 %
Sum eiendeler	253 499 110	257 003 193	+1,2 %
Egenkapital	82 095 863	77 712 257	+5,6 %
Ek-Andel av tot.kap.	32,4 %	30,2 %	+2,2 %

Ut fra budsjett og forventet drift fremover, forventes ingen større endring i egenkapitalen for 2024. Rentenivået økte med 1,55 % i 2023 var i gjennomsnitt 1,99 % høyere enn foregående år.

Selskapets kortsiktige gjeld utgjorde pr. 31.12.2023 7,2 % av samlet gjeld mot 5,4 % pr. 31.12.2022. Selskapets mest likvide omløpsmidler (med fradrag for neste års nedbetaling av langsiktig gjeld) dekker kortsiktig gjeld.

### HRS IKS konsern

Nøkkeltall	2023	2022	%
Omsetning	441 629 358	446 401 086	-1,07 %
Res. etter skatt	15 483 206	43 503 151	-64,4 %
Sum eiendeler	535 664 197	529 238 056	+1,2 %
Egenkapital	224 236 888	208 753 682	+7,4 %
Ek-Andel av tot.kap.	41,9 %	39,4 %	+2,9 %

Konsernets samlede investeringer var på kr. 42,7 mill. i 2023 mot kr. 75,9 mill. foregående år, som er en nedgang på 43,7 %. Investeringene omfatter investering i nybygg, fornyelse og oppgradering av anlegg og utstyr/maskiner for øket kapasitet og effektivitet.

Likviditetsbeholdningen i konsernet var kr. 70,2 mill. ved utgangen av året mot 107,9 mill foregående år. Ut fra forventet utvikling fremover er konsernets evne til egenfinansiering av investeringer tilfredsstillende.

Konsernets kortsiktige gjeld utgjorde 26,9 % av samlet gjeld mot 26,6 % foregående år. Konsernets mest likvide omløpsmidler (med fradrag for neste års nedbetaling av langsiktig gjeld) dekker kortsiktig gjeld.



Konsernets resultat er påvirket av markedsbetingede situasjoner, særlig innen transport- og metallvirksomheten, men nå også andre fraksjoner, som plast, papir og papp.

## Finansiell risiko

### Markedsrisiko

Selskapet er eksponert for endringer i rentenivå da langsiktig gjeld har flytende rente. Selskapet vurderer fortløpende utviklingen i rentenivået og behov for eventuelt å binde renten på deler av låneporteføljen.

### Kredittrisiko

Risiko for at motparter ikke har økonomisk evne til å oppfylle sine forpliktelser, er moderat til liten for morselskapet. Selskapet har vurdert dette og foretatt nødvendig nedskrivninger/avsetninger for mulige tap.

### Likviditetsrisiko

Likviditeten i selskapet er god, og det er ikke besluttet tiltak som endrer likviditetsrisikoen.

## Årsresultat og disponeringer

Styret foreslår at årets overskudd på kr. 4 383 581,- i sin helhet overføres til annen egenkapital.

**Narvik, 17.04.2024**

Paul Qvigstad Rosenmeyer  
styrets leder

Kjersti Karijord Smørvik  
styrets nestleder

Birgitte Rørvik Bruun  
styremedlem

Karoline Gabrielsen  
styremedlem

Pål Johansen  
styremedlem

Linda Lockert Dybwad  
styremedlem

Frank Eilertsen  
styremedlem

Stein Nyrud  
styremedlem (ansatt)

Eirik Johansen  
adm. direktør

*(dokumentet er elektronisk signert)*



Dokument Årsberetning 2023 HRS IKS er signert elektronisk av:

*Signert 17.04.24 av  
Rosenmeyer, Paul Otto  
Qvigstad med BankID.*

---

Paul Qvigstad Rosenmeyer  
Styrets leder

*Signert 18.04.24 av Dybwad,  
Linda Lockert med BankID.*

---

Linda Lockert Dybwad  
Styremedlem

*Signert 17.04.24 av Johansen,  
Pål med BankID.*

---

Pål Johansen  
Styremedlem

*Signert 19.04.24 av Smørvik,  
Kjersti Karijord med BankID.*

---

Kjersti Karijord Smørvik  
Styrets nestleder

*Signert 17.04.24 av Eilertsen,  
Frank med BankID.*

---

Frank Eilertsen  
Styremedlem

*Signert 17.04.24 av Nyrud,  
Stein med BankID.*

---

Stein Nyrud  
Styremedlem ansatte

*Signert 19.04.24 av Bruun,  
Birgitte Rørvik med BankID.*

---

Birgitte Rørvik Bruun  
Styremedlem

*Signert 17.04.24 av  
Gabrielsen, Karoline med  
BankID.*

---

Karoline Gabrielsen  
Styremedlem

*Signert 19.04.24 av  
JOHANSEN, Eirik med  
BankID.*

---

Eirik Johansen  
Administrerende direktør