



ÅRSREGNSKAPET FOR REGNSKAPSÅRET 2018 - GENERELL INFORMASJON

Enheten

Organisasjonsnummer: 942 135 610
Organisasjonsform: Aksjeselskap
Foretaksnavn: JASON ENGINEERING AS
Forretningsadresse: Grønland 76
3045 DRAMMEN

Regnskapsår

Årsregnskapets periode: 01.01.2018 - 31.12.2018

Konsern

Morselskap i konsern: Ja
Konsernregnskap lagt ved: Nei

Regnskapsregler

Regler for små foretak benyttet: Ja
Benyttet ved utarbeidelsen av årsregnskapet til selskapet: Regnskapslovens alminnelige regler

Årsregnskapet fastsatt av kompetent organ

Bekreftet av representant for selskapet: Baard Hoan
Dato for fastsettelse av årsregnskapet: 12.06.2019

Grunnlag for avgivelse

År 2018: Årsregnskapet er elektronisk innlevert
År 2017: Tall er hentet fra elektronisk innlevert årsregnskap fra 2018

Det er ikke krav til at årsregnskapet m.v. som sendes til Regnskapsregisteret er undertegnet. Kontrollen på at dette er utført ligger hos revisor/enhetens øverste organ. Sikkerheten ivaretas ved at innsender har rolle/rettighet for innsending av årsregnskapet via Altinn, og ved at det bekreftes at årsregnskapet er fastsatt av kompetent organ.

Brønnøysundregistrene, 05.09.2020



Resultatregnskap

Beløp i: NOK	Note	2018	2017
RESULTATREGNSKAP			
Inntekter			
Salgsinntekt	13	54 544 713	63 976 146
Annen driftsinntekt		5 240 025	
Sum inntekter		59 784 738	63 976 146
Kostnader			
Varekostnad		39 458 299	38 153 744
Lønnskostnad	2	13 831 712	15 061 419
Avskrivning på varige driftsmidler og immaterielle eiendeler	3	238 824	235 300
Annen driftskostnad	2, 3, 14	5 646 322	9 362 531
Sum kostnader		59 175 158	62 812 994
Driftsresultat		609 581	1 163 152
Finansinntekter og finanskostnader			
Annen renteinntekt		26 292	2 905
Annen finansinntekt		442 623	1 292 115
Sum finansinntekter		468 915	1 295 020
Annen rentekostnad	2, 14	705 920	617 359
Annen finanskostnad		3 637	588 339
Sum finanskostnader		709 557	1 205 698
Netto finans		-240 642	89 322
Ordinært resultat før skattekostnad		368 939	1 252 474
Skattekostnad på ordinært resultat	9	147 080	727 308
Ordinært resultat etter skattekostnad		221 859	525 166
Årsresultat		221 859	525 166
Årsresultat etter minoritetsinteresser		221 859	525 166
Totalresultat		221 859	525 166



Resultatregnskap

Beløp i: NOK	Note	2018	2017
Overføringer og disponeringer			
Utbytte	7	1 000 000	1 000 000
Overføringer til/fra annen egenkapital	7, 7	-778 141	-474 834
Sum overføringer og disponeringer		221 859	525 166



Balanse

Beløp i: NOK	Note	2018	2017
BALANSE - EIENDELER			
Anleggsmidler			
Immaterielle eiendeler			
Utsatt skattefordel	9	1 267 288	1 414 368
Sum immaterielle eiendeler		1 267 288	1 414 368
Varige driftsmidler			
Driftsløsøre, inventar, verktøy, kontormaskiner og lignende	3		2 801 442
Sum varige driftsmidler			2 801 442
Finansielle anleggsmidler			
Investering i datterselskap	15	84 683	84 683
Sum finansielle anleggsmidler		84 683	84 683
Sum anleggsmidler		1 351 971	4 300 493
Omløpsmidler			
Varer			
Sum varer	4, 10	21 838 800	19 376 200
Fordringer			
Kundefordringer	5, 10	14 063 213	11 655 155
Andre fordringer	5	2 895 975	2 207 686
Sum fordringer		16 959 188	13 862 841
Bankinnskudd, kontanter og lignende			
Bankinnskudd, kontanter og lignende	11	10 450 534	28 454 332
Sum bankinnskudd, kontanter og lignende		10 450 534	28 454 332
Sum omløpsmidler		49 248 522	61 693 373
SUM EIENDELER		50 600 493	65 993 866

BALANSE - EGENKAPITAL OG GJELD



Balanse

Beløp i: NOK	Note	2018	2017
Egenkapital			
Innskutt egenkapital			
Selskapskapital	6, 7	2 880 000	2 880 000
Sum innskutt egenkapital		2 880 000	2 880 000
Opptjent egenkapital			
Annen egenkapital	7	29 702 732	30 480 873
Sum opptjent egenkapital		29 702 732	30 480 873
Sum egenkapital		32 582 732	33 360 873
Gjeld			
Langsiktig gjeld			
Annen langsiktig gjeld			
Øvrig langsiktig gjeld	2, 5, 14	6 791 520	17 083 957
Sum annen langsiktig gjeld		6 791 520	17 083 957
Sum langsiktig gjeld		6 791 520	17 083 957
Kortsiktig gjeld			
Leverandørgjeld		3 270 509	2 800 806
Betalbar skatt	9		419 389
Skyldige offentlige avgifter		1 011 319	998 910
Utbytte		1 000 000	1 000 000
Annen kortsiktig gjeld	5, 8	5 944 414	10 329 931
Sum kortsiktig gjeld		11 226 242	15 549 036
Sum gjeld		18 017 762	32 632 993
SUM EGENKAPITAL OG GJELD		50 600 493	65 993 866



Årsregnskap 2018
for
Jason Engineering AS



Resultatregnskap			
Jason Engineering AS			
	Note	2018	2017
Driftsinntekter og driftskostnader			
Salgsinntekt	13	54 544 713	63 976 146
Annen driftsinntekt		5 240 025	0
Sum driftsinntekter		59 784 738	63 976 146
Varekostnad		39 458 299	38 153 744
Lønnskostnad	2	13 831 712	15 061 419
Avskrivning av driftsmidler	3	238 824	235 300
Annen driftskostnad	2, 3, 14	5 646 322	9 362 531
Sum driftskostnader		59 175 158	62 812 994
Driftsresultat		609 581	1 163 152
Finansinntekter og finanskostnader			
Finansinntekter			
Annen renteinntekt		26 292	2 905
Annen finansinntekt		442 623	1 292 115
Sum finansinntekter		468 915	1 295 020
Finanskostnader			
Annen rentekostnad	2, 14	705 920	617 359
Annen finanskostnad		3 637	588 339
Sum finanskostnader		709 557	1 205 698
Resultat av finansposter		-240 642	89 322
Ordinært resultat før skattekostnad		368 939	1 252 474
Skattekostnad på ordinært resultat	9	147 080	727 308
Ordinært resultat		221 859	525 166
Årsresultat		221 859	525 166
Overføringer			
Avsatt til utbytte	7	1 000 000	1 000 000
Overført fra annen egenkapital	7	778 141	474 834
Sum overføringer		221 859	525 166






Balanse			
Jason Engineering AS			
Eiendeler	Note	2018	2017
Anleggsmidler			
Immaterielle eiendeler			
Utsatt skattefordel	9	1 267 288	1 414 368
Sum immaterielle eiendeler		1 267 288	1 414 368
Varige driftsmidler			
Driftsløsøre, inventar o.a. utstyr	3	0	2 801 442
Sum varige driftsmidler		0	2 801 442
Finansielle anleggsmidler			
Investeringer i datterselskap	15	84 683	84 683
Sum finansielle anleggsmidler		84 683	84 683
Sum anleggsmidler		1 351 971	4 300 493
Omløpsmidler			
Lager av varer og annen beholdning	4, 10	21 838 800	19 376 200
Fordringer			
Kundefordringer	5, 10	14 063 213	11 655 155
Andre kortsiktige fordringer	5	2 895 975	2 207 686
Sum fordringer		16 959 188	13 862 841
Investeringer			
Bankinnskudd, kontanter o.l.	11	10 450 534	28 454 332
Sum omløpsmidler		49 248 522	61 693 373
Sum eiendeler		50 600 493	65 993 866



Balanse			
Jason Engineering AS			
Egenkapital og gjeld	Note	2018	2017
Innskutt egenkapital			
Aksjekapital	6, 7	2 880 000	2 880 000
Sum innskutt egenkapital		2 880 000	2 880 000
Opptjent egenkapital			
Annen egenkapital	7	29 702 732	30 480 873
Sum opptjent egenkapital		29 702 732	30 480 873
Sum egenkapital		32 582 732	33 360 873
Gjeld			
Avsetning for forpliktelser			
Annen langsiktig gjeld			
Øvrig langsiktig gjeld	2, 5, 14	6 791 520	17 083 957
Sum annen langsiktig gjeld		6 791 520	17 083 957
Kortsiktig gjeld			
Leverandørgjeld		3 270 509	2 800 806
Betalbar skatt	9	0	419 389
Skyldig offentlige avgifter		1 011 319	998 910
Utbytte		1 000 000	1 000 000
Annen kortsiktig gjeld	5, 8	5 944 414	10 329 931
Sum kortsiktig gjeld		11 226 242	15 549 036
Sum gjeld		18 017 762	32 632 993
Sum egenkapital og gjeld		50 600 493	65 993 866

Drammen, 17.06.19
Styret i Jason Engineering AS

 Baard Hoan Styrets leder/Daglig leder	 Margreta Hoan styremedlem	 Arve Herstrøm styremedlem
---	---	---

Jason Engineering AS Side 4



Jason Engineering AS

Noter til regnskapet 2018

Note 1 Regnskapsprinsipper

Årsregnskapet er satt opp i samsvar med regnskapsloven av 1998 og god regnskapsskikk i Norge.

Inntekter

Ved varesalg:

Inntekt regnskapsføres når den er opptjent, altså når både risiko og kontroll i hovedsak er overført til kunden. Dette vil normalt være tilfellet når varen er levert til kunden. Inntektene regnskapsføres med verdien av vederlaget på transaksjonstidspunktet

Ved tjenestesalg:

Inntekt regnskapsføres når den er opptjent, altså når krav på vederlag oppstår. Dette skjer når tjenesten ytes, i takt med at arbeidet utføres. Inntektene regnskapsføres med verdien av vederlaget på transaksjonstidspunktet.

Kostnader

Kostnader regnskapsføres som hovedregel i samme periode som tilhørende inntekt. I de tilfeller det ikke er en klar sammenheng mellom utgifter og inntekter fastsettes fordelingen etter skjønnsmessige kriterier. Øvrige unntak fra sammenstillingsprinsippet er angitt der det er aktuelt.

Hovedregel for vurdering og klassifisering av eiendeler og gjeld

Eiendeler bestemt til varig eie eller bruk er klassifisert som anleggsmidler. Andre eiendeler er klassifisert som omløpsmidler. Fordringer som skal tilbakebetales innen et år er klassifisert som omløpsmidler. Ved klassifisering av kortsiktig og langsiktig gjeld er tilsvarende kriterier lagt til grunn.

Omløpsmidler vurderes til laveste av anskaffelseskost og virkelig verdi.

Anleggsmidler vurderes til anskaffelseskost, men nedskrives til gjenvinnbart beløp dersom dette er lavere enn bokført verdi, og verdifallet forventes ikke å være forbigående. Anleggsmidler med begrenset økonomisk levetid avskrives planmessig.

Annen langsiktig gjeld og kortsiktig gjeld er vurdert til pålydende beløp.

Varebeholdning

Varer er vurdert til laveste av gjennomsnittlig anskaffelseskost og netto salgsverdi. Egenproduserte varer er verdsatt til laveste av full tilvirkningskost og virkelig verdi. Det foretas nedskrivning for påregnelig ukurans.

Fordringer

Kundefordringer og andre fordringer er oppført til pålydende etter fradrag for avsetning til forventet tap. Avsetning til tap gjøres på grunnlag av en individuell vurdering av de enkelte fordringene.

Immaterielle eiendeler

Immaterielle eiendeler med begrenset økonomisk levetid avskrives planmessig. Immaterielle eiendeler nedskrives til gjenvinnbart beløp dersom de forventede økonomiske fordelene ikke dekker balanseført verdi og eventuelle gjenstående tilvirkningsutgifter.

Eiendeler og gjeld i utenlandsk valuta

Pengeposter i utenlandsk valuta er i balansen omregnet til balansedagens kurs.



Bankinnskudd, kontanter og lignende

Bankinnskudd, kontanter og lignende inkluderer kontanter, bankinnskudd og andre betalingsmidler med forfallsdato som er kortere enn tre måneder fra anskaffelse.

Garanti

Det er avsatt til forventede garantikostnader. Garantikostnader er i balansen oppført under annen kortsiktig gjeld.

Pensjoner

Innskuddsplaner periodiseres etter sammenstillingsprinsippet. Årets innskudd til pensjonsordningen kostnadsføres.

AFP-forpliktelser innenfor LO/NHO-ordningen er en ytelsesbasert flerforetaksordning, men som regnskapsføres som en innskuddsbasert ordning da den ikke er målbar.

Skatter

Skattekostnaden i resultatregnskapet omfatter både periodens betalbare skatt og endring i utsatt skatt. Utsatt skatt er beregnet med 22 % på grunnlag av de midlertidige forskjeller som eksisterer mellom regnskapsmessige og skattemessige verdier, samt ligningsmessig underskudd til fremføring ved utgangen av regnskapsåret. Skatteøkende og skattereduserende midlertidige forskjeller som reverserer eller kan reversere i samme periode er utlignet og nettoført.

Konsernregnskap

Selskapet har ett datterselskap. Datterselskapet, Jason Engineering-Italy SRL, vurderes til å ikke ha betydning for å bedømme konsernets stilling og resultat. Det er derfor ikke utarbeidet konsernregnskap for 2018. Dette i henhold til regnskapslovens § 3-8.

Note 2 Lønnskostnad, antall ansatte, godtgjørelser, lån til ansatte mm

Lønnskostnad	2018	2017
Lønn	11 397 638	12 431 713
Arbeidsgiveravgift	1 764 165	1 904 503
Pensjonskostnader	332 510	418 947
Andre ytelser	337 399	306 255
Sum	13 831 712	15 061 419

Antall årsverk sysselsatt i regnskapsåret 20 21

Selskapet er pliktig til å ha tjenstepensjonsordning etter lov om obligatorisk tjenstepensjon. Selskapets pensjonsordninger tilfredsstiller kravene i denne lov.

Ytelser til ledende personer	Lønn	Pensjonskostnader	Annen godtgjørelse
Daglig leder	852 897	-	111 742

Styrets medlemmer godtgjøres med kr 70.000 pr år.

Det er ikke gitt lån/sikkerhetsstillelse til daglig leder, styremedlemmer eller andre nærstående parter.

Eier og daglig leder har pr 31.12.18 ytt lån til selskapet med kr 174 828. Lånet er renteberegnet med 3,41 % for regnskapsåret 2018, og utgjør kr 5 765.



Note 2 Lønnskostnad (forts.)

Revisor

Godtgjørelse til Deloitte AS og samarbeidende selskaper fordeler seg slik:

	2018	2017
Lovpålagt revisjon	88 000	110 000
Regnskapsteknisk bistand	12 500	37 500
Annen bistand	17 500	18 500
Sum	118 000	166 000

Note 3 Varige driftsmidler

	Anlegg under utførelse	Transport- midler	Maskiner og inventar	Sum
Anskaffelseskost 01.01.	1 565 030	240 000	11 657 736	13 462 765
Tilgang kjøpte driftsmidler	1 077 357	-	120 000	1 197 357
Avgang	-2 642 387	-240 000	-11 777 736	-14 660 123
Anskaffelseskost 31.12.	0	0	0	0
Akk. avskrivninger 31.12.	-	-240 000	-10 660 147	-10 900 147
Akk. nedskrivninger 31.12.	-	-	-	-
Akk. avskrivninger solgte driftsmidler	-	240 000	10 660 147	10 900 147
Bokført verdi pr. 31.12.	0	0	0	0
Årets avskrivninger	-	-	238 823	238 823
Økonomisk levetid		5 år	3-15 år	
Avskrivningsplan		lineær	lineær	

	Husleie
Årlig leie av ikke balanseførte driftsmidler	703 076

Note 4 Varer

	2018	2017
Råvarer	15 837 400	11 357 100
Ferdigvarer	9 100 600	10 703 300
Regnskapsmessig avsetning for ukurans	-3 099 200	-2 684 200
Sum	21 838 800	19 376 200



Note 5 Forfall av fordringer og gjeld

Selskapet har ingen fordringer med forfall senere enn 1 år.

Selskapet har ingen gjeld med forfall senere enn 5 år.

All langsiktig gjeld tilhører aksjonær og nærstående. Nedbetalingsplan er ikke definert.

Note 6 Aksjekapital og aksjonærinformasjon

Aksjekapitalen er fordelt på 2.400 aksjer pålydende kr 1.200. Bokført verdi utgjør kr 2.880 000.

Alle aksjer har like rettigheter.

Eierstruktur

Selskapet har følgende aksjonærer pr 31.12.18:

	Antall aksjer	Eierandel	Stemmeandel
<i>Baard Hoan</i>	2 400	100 %	100 %

Note 7 Egenkapital

	Aksjekapital	Annen egenkapital	Sum egenkapital
Saldo 01.01	2 880 000	30 480 873	33 360 873
Avsatt utbytte	-	-1 000 000	-1 000 000
Årets resultat	-	221 859	221 859
Saldo 31.12	2 880 000	29 702 732	32 582 732

Note 8 Spesifikasjon av annen kortsiktig gjeld

	2018	2017
Avsatt til garantiansvar	1 054 200	1 277 900
Forskudd fra kunder	2 035 829	4 004 183
Skyldig lønn, styrehonorar mv	1 311 818	1 356 023
Annen påløpt kostnad	1 542 566	3 691 825
Sum annen kortsiktig gjeld	5 944 414	10 329 931



Note 9 Skattekostnad

Årets skattekostnad fremkommer slik:	2018	2017
Betalbar skatt	-	419 389
Virkning av endring i skatteregler	57 604	61 494
Endring i utsatt skatt	89 476	246 425
Skattekostnad ordinært resultat	147 080	727 308

Betalbar skatt i balansen fremkommer som følger:

	2018	2017
Årets betalbare skatt	-	419 389
Betalbar skatt i balansen	-	419 389

Avstemming fra nominell til faktisk skattesats:

	2018	2017
Årsresultat før skatt	368 939	1 252 474
Forventet inntektsskatt etter nominell skattesats (23%/24%)	84 856	300 594
Skatteeffekten av følgende poster:		
Andre ikke fradragsberettigede kostnader	4 368	365 917
Andre ikke skattepliktige inntekter	251	-697
Virkning av endringer i skatteregler og -satser	57 604	61 494
Skattekostnad	147 080	727 308
Effektiv skattesats	39,9 %	58,1 %

Spesifikasjon av skatteeffekten av midlertidige forskjeller og underskudd til framføring:

	2018		2017	
	Fordel	Forpliktelse	Fordel	Forpliktelse
Driftsmidler	-	433 374	142 698	-
Varer	681 824	-	617 366	-
Fordringer	232 122	-	360 387	-
Fremførbart skattemessige underskudd	554 793	-	-	-
Avsetning for forpliktelse	231 924	-	293 917	-
Sum	1 700 663	433 374	1 414 368	-
Ikke balanseført utsatt skattefordel	-	-	-	-
Netto utsatt fordel/forpl. i balansen	1 267 288	-	1 414 368	-

Utsatt skattefordel er oppført med utgangspunkt i fremtidig inntekt.



Note 10 Pantstillelser

Selskapet er innvilget en kredittramme på kr 10.000.000.
Som sikkerhet for kredittrammen har selskapet stillet sikkerhet i varelager og kundefordringer.

Pant stilt for sikkerhet overfor kredittinstitusjoner	2018	2017
Factoringavtale	25 000 000	25 000 000
Varelager	25 000 000	25 000 000
Driftstilbehør	25 000 000	25 000 000
Totalt	75 000 000	75 000 000

Bokført verdi av eiendeler stilt som sikkerhet for bokført gjeld og kredittramme	2018	2017
Varelager	21 838 800	19 376 200
Kundefordringer	13 568 560	11 655 155
Totalt	35 407 360	31 031 355

Note 11 Bankinnskudd

Bankinnskudd, kontanter o.l. omfatter bundne skattetrekkmidler med kr 507 397 for 2018, tilsvarende tall for 2017 var kr 513 317.

Note 12 Sikringsbokføring

Selskapet har ikke hatt valutaterminkontrakter i 2018.



Note 13 Salgsinntekt

Per geografisk marked (tall i nok 1 000):	2018	2017
Norge	550	792
Utland	53 995	63 184
Sum	54 545	63 976

Note 14 Opplysninger om nærstående parter

Selskapet har i 2018 hatt følgende transaksjoner med nærstående selskaper:

	Leiekostnader
Brdr. Andersen og Krussand AS	391 568
Drammens Armaturfabrikk AS	311 508
Sum	703 076

Videre har selskapet følgende mellomværende med nærstående og tilhørende renter:

	Langsiktig gjeld	Rente-kostnader
Brdr. Andersen og Krussand AS	2 227 316	404 851
Drammens Armaturfabrikk AS	4 389 375	171 947
Sum	6 616 691	576 798

Begge lånene renteberegnes i hht. avtale. Årets rentesats er 3,41 %.

Samtlige driftsmidler i Jason Engineering AS er solgt til Brdr. Andersen og Krussand AS for kr. 9 000 000 med tilbakeleieavtale for driftsmidlene.

Note 15 Datterselskap, tilknyttet selskap m.v.

Firma	Ansk.-tidspunkt	Forretnings-kontor	Stemme-andel	Eier-andel
Jason Engineering Italy SRL	2015	Italia	100 %	100 %

Jason Engineering-Italy SRL er eneste datterselskap til Jason Engineering AS. Datterselskapet vurderes å ikke ha betydning for å bedømme konsernets stilling og resultat. Det er derfor ikke utarbeidet konsernregnskap for 2018. Dette i henhold til regnskapslovens § 3-8.



Deloitte.

Deloitte AS
Erik Børresens allé 2
Postboks 2013 Strømsø
NO-3003 Drammen
Norway

Tel: +47 32 26 41 00
www.deloitte.no

Til generalforsamlingen i Jason Engineering AS

UAVHENGIG REVISORS BERETNING

Uttalelse om revisjonen av årsregnskapet

Konklusjon

Vi har revidert Jason Engineering AS' årsregnskap som viser et overskudd på kr 221 859. Årsregnskapet består av balanse per 31. desember 2018, resultatregnskap for regnskapsåret avsluttet per denne datoen og noteopplysninger til årsregnskapet, herunder et sammendrag av viktige regnskapsprinsipper.

Etter vår mening er det medfølgende årsregnskapet avgitt i samsvar med lov og forskrifter og gir et rettviseende bilde av selskapets finansielle stilling per 31. desember 2018, og av dets resultater for regnskapsåret avsluttet per denne datoen i samsvar med regnskapslovens regler og god regnskapsskikk i Norge.

Grunnlag for konklusjonen

Vi har gjennomført revisjonen i samsvar med lov, forskrift og god revisjonsskikk i Norge, herunder de internasjonale revisjonsstandardene International Standards on Auditing (ISA-ene). Våre oppgaver og plikter i henhold til disse standardene er beskrevet i Revisors oppgaver og plikter ved revisjon av årsregnskapet. Vi er uavhengige av selskapet slik det kreves i lov og forskrift, og har overholdt våre øvrige etiske forpliktelser i samsvar med disse kravene. Etter vår oppfatning er innhentet revisjonsbevis tilstrekkelig og hensiktsmessig som grunnlag for vår konklusjon.

Styrets og daglig leders ansvar for årsregnskapet

Styret og daglig leder (ledelsen) er ansvarlig for å utarbeide årsregnskapet i samsvar med lov og forskrifter, herunder for at det gir et rettviseende bilde i samsvar med regnskapslovens regler og god regnskapsskikk i Norge. Ledelsen er også ansvarlig for slik internkontroll som den finner nødvendig for å kunne utarbeide et årsregnskap som ikke inneholder vesentlig feilinformasjon, verken som følge av misligheter eller utilsiktede feil.

Ved utarbeidelsen av årsregnskapet må ledelsen ta standpunkt til selskapets evne til fortsatt drift og opplyse om forhold av betydning for fortsatt drift. Forutsetningen om fortsatt drift skal legges til grunn for årsregnskapet så lenge det ikke er sannsynlig at virksomheten vil bli avvirket.

Revisors oppgaver og plikter ved revisjonen av årsregnskapet

Vårt mål med revisjonen er å oppnå betryggende sikkerhet for at årsregnskapet som helhet ikke inneholder vesentlig feilinformasjon, verken som følge av misligheter eller utilsiktede feil, og å avgi en revisjonsberetning som inneholder vår konklusjon. Betryggende sikkerhet er en høy grad av sikkerhet, men ingen garanti for at en revisjon utført i samsvar med lov, forskrift og god revisjonsskikk i Norge, herunder ISA-ene, alltid vil avdekke vesentlig feilinformasjon som eksisterer. Feilinformasjon kan oppstå som følge av misligheter eller utilsiktede feil. Feilinformasjon blir vurdert som vesentlig dersom den enkeltvis eller samlet med rimelighet kan forventes å påvirke økonomiske beslutninger som brukerne foretar basert på årsregnskapet.

Deloitte AS and Deloitte Advokatfirma AS are the Norwegian affiliates of Deloitte NSE LLP, a member firm of Deloitte Touche Tohmatsu Limited ("DTTL"), its network of member firms, and their related entities. DTTL and each of its member firms are legally separate and independent entities. DTTL (also referred to as "Deloitte Global") does not provide services to clients. Please see www.deloitte.no for a more detailed description of DTTL and its member firms.

Registrert i Foretaksregisteret Medlemmer av
Den norske Revisorforening
Organisasjonsnummer: 980 211 282

© Deloitte AS



side 2

Uavhengig revisors beretning -
Jason Engineering AS

Som del av en revisjon i samsvar med lov, forskrift og god revisjonsskikk i Norge, herunder ISA-ene, utøver vi profesjonelt skjønn og utviser profesjonell skepsis gjennom hele revisjonen. I tillegg:

- identifiserer og anslår vi risikoen for vesentlig feilinformasjon i regnskapet, enten det skyldes misligheter eller utilsiktede feil. Vi utformer og gjennomfører revisjonshandlinger for å håndtere slike risikoer, og innhenter revisjonsbevis som er tilstrekkelig og hensiktsmessig som grunnlag for vår konklusjon. Risikoen for at vesentlig feilinformasjon som følge av misligheter ikke blir avdekket, er høyere enn for feilinformasjon som skyldes utilsiktede feil, siden misligheter kan innebære samarbeid, forfalskning, bevisste utelatelser, uriktige fremstillinger eller overstyring av internkontroll.
- opparbeider vi oss en forståelse av den interne kontroll som er relevant for revisjonen, for å utforme revisjonshandlinger som er hensiktsmessige etter omstendighetene, men ikke for å gi uttrykk for en mening om effektiviteten av selskapets interne kontroll.
- evaluerer vi om de anvendte regnskapsprinsippene er hensiktsmessige og om regnskapestimatene og tilhørende noteopplysninger utarbeidet av ledelsen er rimelige.
- konkluderer vi på hensiktsmessigheten av ledelsens bruk av fortsatt drift-forutsetningen ved avleggelsen av regnskapet, basert på innhentede revisjonsbevis, og hvorvidt det foreligger vesentlig usikkerhet knyttet til hendelser eller forhold som kan skape tvil av betydning om selskapets evne til fortsatt drift. Dersom vi konkluderer med at det eksisterer vesentlig usikkerhet, kreves det at vi i revisjonsberetningen henleder oppmerksomheten på tilleggsopplysningene i regnskapet, eller, dersom slike tilleggsopplysninger ikke er tilstrekkelige, at vi modifierer vår konklusjon om årsregnskapet. Våre konklusjoner er basert på revisjonsbevis innhentet inntil datoen for revisjonsberetningen. Etterfølgende hendelser eller forhold kan imidlertid medføre at selskapet ikke fortsetter driften.
- evaluerer vi den samlede presentasjonen, strukturen og innholdet, inkludert tilleggsopplysningene, og hvorvidt årsregnskapet representerer de underliggende transaksjonene og hendelsene på en måte som gir et rettviseende bilde.

Vi kommuniserer med ledelsen blant annet om forhold av betydning som vi har avdekket i løpet av revisjonen, herunder om eventuelle svakheter av betydning i den interne kontrollen.

Uttalelse om andre lovmessige krav

Konklusjon om registrering og dokumentasjon

Basert på vår revisjon av årsregnskapet som beskrevet ovenfor, og kontrollhandlinger vi har funnet nødvendig i henhold til internasjonal standard for attestasjonsoppdrag (ISAE) 3000 «Attestasjonsoppdrag som ikke er revisjon eller forenklet revisorkontroll av historisk finansiell informasjon», mener vi at ledelsen har oppfylt sin plikt til å sørge for ordentlig og oversiktlig registrering og dokumentasjon av selskapets regnskapsopplysninger i samsvar med lov og god bokføringskikk i Norge.

Drammen, 17. juni 2019

Deloitte

Sturlie Holseter

statsautorisert revisor