



## ÅRSREGNSKAPET FOR REGNSKAPSÅRET 2020 - GENERELL INFORMASJON

### Enheten

Organisasjonsnummer: 818 680 732  
Organisasjonsform: Aksjeselskap  
Foretaksnavn: SCHREINER HOLDING AS  
Forretningsadresse: Møllervegen 4A  
2008 FJERDINGBY

### Regnskapsår

Årsregnskapets periode: 01.01.2020 - 31.12.2020

### Konsern

Morselskap i konsern: Nei

### Regnskapsregler

Regler for små foretak benyttet: Ja  
Benyttet ved utarbeidelsen av årsregnskapet til selskapet: Regnskapslovens alminnelige regler

### Årsregnskapet fastsatt av kompetent organ

Bekreftet av representant for selskapet: Benny Schreiner  
Dato for fastsettelse av årsregnskapet: 24.02.2021

### Grunnlag for avgivelse

År 2020: Årsregnskapet er elektronisk innlevert  
År 2019: Tall er hentet fra elektronisk innlevert årsregnskap fra 2020

*Det er ikke krav til at årsregnskapet m.v. som sendes til Regnskapsregisteret er undertegnet. Kontrollen på at dette er utført ligger hos revisor/enhetens øverste organ. Sikkerheten ivaretas ved at innsender har rolle/rettighet for innsending av årsregnskapet via Altinn, og ved at det bekreftes at årsregnskapet er fastsatt av kompetent organ.*

Brønnøysundregistrene, 05.06.2022



## Resultatregnskap

Beløp i: NOK	Note	2020	2019
<b>RESULTATREGNSKAP</b>			
<b>Kostnader</b>			
Annen driftskostnad		11 377	10 730
<b>Sum kostnader</b>		<b>11 377</b>	<b>10 730</b>
<b>Driftsresultat</b>		<b>-11 377</b>	<b>-10 730</b>
<b>Finansinntekter og finanskostnader</b>			
Annen renteinntekt		3	16
Annen finansinntekt		395 000	200 000
<b>Sum finansinntekter</b>		<b>395 003</b>	<b>200 016</b>
<b>Netto finans</b>		<b>395 003</b>	<b>200 016</b>
<b>Ordinært resultat før skattekostnad</b>		<b>383 626</b>	<b>189 286</b>
<b>Ordinært resultat etter skattekostnad</b>	7	<b>383 626</b>	<b>189 286</b>
<b>Årsresultat</b>	5	<b>383 626</b>	<b>189 286</b>
<b>Årsresultat etter minoritetsinteresser</b>		<b>383 626</b>	<b>189 286</b>
<b>Totalresultat</b>		<b>383 626</b>	<b>189 286</b>
<b>Overføringer og disponeringer</b>			
Avsatt til annen egenkapital		383 626	189 286
<b>Sum overføringer og disponeringer</b>		<b>383 626</b>	<b>189 286</b>



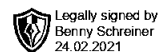
## Balanse

Beløp i: NOK	Note	2020	2019
<b>BALANSE - EIENDELER</b>			
<b>Anleggsmidler</b>			
<b>Immaterielle eiendeler</b>			
<b>Finansielle anleggsmidler</b>			
Investeringer i tilknyttet selskap	2	642 614	242 614
Investeringer i aksjer og andeler	3	385 157	288 200
<b>Sum finansielle anleggsmidler</b>		<b>1 027 771</b>	<b>530 814</b>
<b>Sum anleggsmidler</b>		<b>1 027 771</b>	<b>530 814</b>
<b>Omløpsmidler</b>			
<b>Varer</b>			
<b>Fordringer</b>			
Andre kortsiktige fordringer			415 000
<b>Sum fordringer</b>			<b>415 000</b>
<b>Bankinnskudd, kontanter og lignende</b>			
Bankinnskudd, kontanter o.l.		123 191	12 188
<b>Sum bankinnskudd, kontanter og lignende</b>		<b>123 191</b>	<b>12 188</b>
<b>Sum omløpsmidler</b>		<b>123 191</b>	<b>427 188</b>
<b>SUM EIENDELER</b>		<b>1 150 962</b>	<b>958 002</b>
<b>BALANSE - EGENKAPITAL OG GJELD</b>			
<b>Egenkapital</b>			
<b>Innskutt egenkapital</b>			
Aksjekapital	4	30 000	30 000
Overkurs		6 000	6 000
<b>Sum innskutt egenkapital</b>		<b>36 000</b>	<b>36 000</b>
<b>Opptjent egenkapital</b>			



## Balanse

<b>Beløp i: NOK</b>	<b>Note</b>	<b>2020</b>	<b>2019</b>
Annen egenkapital		658 409	274 783
<b>Sum opptjent egenkapital</b>		<b>658 409</b>	<b>274 783</b>
<b>Sum egenkapital</b>	5	<b>694 409</b>	<b>310 783</b>
<b>Gjeld</b>			
<b>Langsiktig gjeld</b>			
<b>Annen langsiktig gjeld</b>			
Gjeld til aksjonær		434 500	257 625
<b>Sum annen langsiktig gjeld</b>	6	<b>434 500</b>	<b>257 625</b>
<b>Sum langsiktig gjeld</b>		<b>434 500</b>	<b>257 625</b>
<b>Kortsiktig gjeld</b>			
Kortsiktig konserngjeld			200 000
Annen kortsiktig gjeld		22 053	189 594
<b>Sum kortsiktig gjeld</b>		<b>22 053</b>	<b>389 594</b>
<b>Sum gjeld</b>		<b>456 553</b>	<b>647 219</b>
<b>SUM EGENKAPITAL OG GJELD</b>		<b>1 150 962</b>	<b>958 002</b>



**Årsoppgjøret 2020**

**Schreiner Holding AS**

**Innhold:**

**Resultat  
Balanse  
Noter**



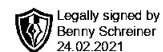
Org.nr: 818 680 732



## Resultatregnskap

### Schreiner Holding AS

Driftsinntekter og driftskostnader	Note	2020	2019
Annen driftskostnad		11 377	10 730
<b>Sum driftskostnader</b>		<b>11 377</b>	<b>10 730</b>
<b>Driftsresultat</b>		<b>-11 377</b>	<b>-10 730</b>
<b>Finansinntekter og finanskostnader</b>			
Annen renteinntekt		3	16
Annen finansinntekt		395 000	200 000
<b>Resultat av finansposter</b>		<b>395 003</b>	<b>200 016</b>
<b>Ordinært resultat før skattekostnad</b>		<b>383 626</b>	<b>189 286</b>
<b>Ordinært resultat</b>	7	<b>383 626</b>	<b>189 286</b>
<b>Årsresultat</b>	5	<b>383 626</b>	<b>189 286</b>
<b>Overføringer</b>			
Avsatt til annen egenkapital		383 626	189 286
<b>Sum overføringer</b>		<b>383 626</b>	<b>189 286</b>



## Balanse

### Schreiner Holding AS

Eiendeler	Note	2020	2019
<b>Finansielle anleggsmidler</b>			
Investeringer i tilknyttet selskap	2	642 614	242 614
Investeringer i aksjer og andeler	3	385 157	288 200
<b>Sum finansielle anleggsmidler</b>		<b>1 027 771</b>	<b>530 814</b>
<b>Sum anleggsmidler</b>		<b>1 027 771</b>	<b>530 814</b>
<b>Omløpsmidler</b>			
Andre kortsiktige fordringer		0	415 000
<b>Sum fordringer</b>		<b>0</b>	<b>415 000</b>
Bankinnskudd, kontanter o.l.		123 191	12 188
<b>Sum omløpsmidler</b>		<b>123 191</b>	<b>427 188</b>
<b>Sum eiendeler</b>		<b>1 150 962</b>	<b>958 002</b>

Schreiner Holding AS

Org.nr: 818 680 732



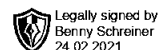
## Balanse

### Schreiner Holding AS

Egenkapital og gjeld	Note	2020	2019
<b>Innskutt egenkapital</b>			
Aksjekapital	4	30 000	30 000
Overkurs		6 000	6 000
<b>Sum innskutt egenkapital</b>		<b>36 000</b>	<b>36 000</b>
<b>Opptjent egenkapital</b>			
Annen egenkapital		658 409	274 783
<b>Sum opptjent egenkapital</b>		<b>658 409</b>	<b>274 783</b>
<b>Sum egenkapital</b>	<b>5</b>	<b>694 409</b>	<b>310 783</b>
<b>Gjeld</b>			
Gjeld til aksjonær		434 500	257 625
<b>Sum annen langsiktig gjeld</b>	<b>6</b>	<b>434 500</b>	<b>257 625</b>
<b>Kortsiktig gjeld</b>			
Gjeld til tilknyttet selskap og felleskontrollert virksomhet		0	200 000
Annen kortsiktig gjeld		22 053	189 594
<b>Sum kortsiktig gjeld</b>		<b>22 053</b>	<b>389 594</b>
<b>Sum gjeld</b>		<b>456 553</b>	<b>647 219</b>
<b>Sum egenkapital og gjeld</b>		<b>1 150 962</b>	<b>958 002</b>

Fjeringby, 24.02.2021  
Styret i Schreiner Holding AS

Benny Schreiner  
styreleder



## Noter

### Schreiner Holding AS

#### Regnskapsprinsipper

Årsregnskapet er satt opp i samsvar med regnskapsloven og NRS 8 - God regnskapsskikk for små foretak.

#### Skatt

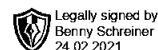
Skattekostnaden i resultatregnskapet omfatter både periodens betalbare skatt og endring i utsatt skatt. Utsatt skatt er beregnet med 22 % på grunnlag av de midlertidige forskjeller som eksisterer mellom regnskapsmessige og skattemessige verdier, samt ligningsmessig underskudd til fremføring ved utgangen av regnskapsåret. Skatteøkende og skattereduserende midlertidige forskjeller som reverserer eller kan reverseres i samme periode er utlignet og nettoført.

#### Klassifisering og vurdering av anleggsmidler

Anleggsmidler omfatter eiendeler bestemt til varig eie og bruk. Anleggsmidler er vurdert til anskaffelseskost. Varige driftsmidler balanseføres og avskrives over driftsmidlets økonomiske levetid. Varige driftsmidler nedskrives til gjenvinnbart beløp ved verdifall som forventes ikke å være forbigående. Gjenvinnbart beløp er det høyeste av netto salgsverdi og verdi i bruk. Verdi i bruk er nåverdi av fremtidige kontantstrømmer knyttet til eiendelen. Nedskrivningen reverseres når grunnlaget for nedskrivningen ikke lenger er til stede.

#### Klassifisering og vurdering av omløpsmidler

Omløpsmidler og kortsiktig gjeld omfatter normalt poster som forfaller til betaling innen ett år etter balansedagen, samt poster som knytter seg til varekretsløpet. Omløpsmidler vurderes til laveste verdi av anskaffelseskost og virkelig verdi.



## Noter

### Schreiner Holding AS

#### Note 1 Lønnskostnader, antall ansatte, godtgjørelser, lån til ansatte m.m.

Selskapet har ingen ansatte.

Selskapet er ikke pliktig til å ha obligatorisk tjenestepensjon.

#### Note 2 Datterselskap, TS og FKV

	Kontor- kommune	Eier- andel	Anskaffelses kost	Balanseført verdi	Andel egenkapital	Andel resultat
DS/FKV/TS						
Kringsjaa Norge AS	KJELLER	20,0%	642 614	642 614	613 208	72 560
<b>Sum</b>			<b>642 614</b>	<b>642 614</b>	<b>613 208</b>	<b>72 560</b>

#### Note 3 Langsiktige verdipapirer

	Anskaffelses kost	Balanseført verdi
<b>Anleggsmidler</b>		
Østheim Entreprenør AS	188 900	188 900
Østheim Montasje AS	99 300	99 300
<b>Sum</b>	<b>288 200</b>	<b>288 200</b>

#### Note 4 Aksjonærer

Aksjekapitalen i Schreiner Holding AS pr. 31.12 består av:

	Antall	Pålydende	Bokført
Ordinære aksjer	1 000	30,0	30 000
<b>Sum</b>	<b>1 000</b>		<b>30 000</b>

#### Eierstruktur

Aksjonærer i % pr. 31.12:

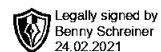
	Ordinære	Eierandel	Stemmeandel
Benny Schreiner	1 000	100,0	100,0

Aksjer og opsjoner eiet av medlemmer i styret og daglig leder:

Navn	Verv	Ordinære
------	------	----------

Schreiner Holding AS

Org.nr: 818 680 732



## Noter

### Schreiner Holding AS

Benny Schreiner	styreleder	1 000
<b>Totalt antall aksjer</b>		<b>1 000</b>

#### Note 5 Egenkapital

	Aksjekapital	Overkurs	Annen Innskutt egenkapital	Annen egenkapital	Sum egenkapital
Pr. 31.12.2019	30 000	6 000	0	274 783	310 783
<b>Pr 01.01.2020</b>	<b>30 000</b>	<b>6 000</b>	<b>0</b>	<b>274 783</b>	<b>310 783</b>
Årets resultat				383 626	383 626
<b>Pr 31.12.2020</b>	<b>30 000</b>	<b>6 000</b>	<b>0</b>	<b>658 409</b>	<b>694 409</b>

#### Note 6 Annen langsiktig gjeld

	2020	2019
Andre langsiktige ytelser til eier	434 500	257 625
<b>Sum annen langsiktig gjeld</b>	<b>434 500</b>	<b>257 625</b>

I forbindelse med kjøp av aksjer og investering oppstår gjeld til eier. I fremtiden vil gjeld nedbetales gjennom utbytte fra investeringer.



## Noter

### Schreiner Holding AS

#### Note 7 Skatt

<u>Årets skattekostnad</u>	<u>2020</u>	<u>2019</u>
Resultatført skatt på ordinært resultat:		
Betalbar skatt	0	0
Endring i utsatt skattefordel	0	0
<b>Skattekostnad ordinært resultat</b>	<b>0</b>	<b>0</b>
Skattepliktig inntekt:		
Ordinært resultat før skatt	383 626	189 286
Permanente forskjeller	-383 150	-194 000
Anvendelse av fremførbart underskudd	-476	0
<b>Skattepliktig inntekt</b>	<b>0</b>	<b>-4 714</b>
Betalbar skatt i balansen:		
Betalbar skatt på årets resultat	0	0
<b>Sum betalbar skatt i balansen</b>	<b>0</b>	<b>0</b>

Skatteeffekten av midlertidige forskjeller og underskudd til fremføring som har gitt opphav til utsatt skatt og utsatte skattefordeler, spesifisert på typer av midlertidige forskjeller

	<u>2020</u>	<u>2019</u>	<u>Endring</u>
Akkumulert fremførbart underskudd	-18 741	-19 217	-476
Inngår ikke i beregningen av utsatt skatt	18 741	19 217	476
<b>Utsatt skattefordel (22 %)</b>	<b>0</b>	<b>0</b>	<b>0</b>

I henhold til God regnskapsskikk for små foretak balanseføres ikke utsatt skattefordel.