



ÅRSREGNSKAPET FOR REGNSKAPSÅRET 2020 - GENERELL INFORMASJON

Enheten

Organisasjonsnummer: 915 893 503
Organisasjonsform: Aksjeselskap
Foretaksnavn: GRUBBESTAD GÅRD AS
Forretningsadresse: Grubbestadveien 49
3242 SANDEFJORD

Regnskapsår

Årsregnskapets periode: 01.01.2020 - 31.12.2020

Konsern

Morselskap i konsern: Nei

Regnskapsregler

Regler for små foretak benyttet: Ja
Benyttet ved utarbeidelsen av årsregnskapet til selskapet: Regnskapslovens alminnelige regler

Årsregnskapet fastsatt av kompetent organ

Bekreftet av representant for selskapet: Kari Kapstad
Dato for fastsettelse av årsregnskapet: 31.12.2020

Grunnlag for avgivelse

År 2020: Årsregnskapet er elektronisk innlevert
År 2019: Tall er hentet fra elektronisk innlevert årsregnskap fra 2020

Det er ikke krav til at årsregnskapet m.v. som sendes til Regnskapsregisteret er undertegnet. Kontrollen på at dette er utført ligger hos revisor/enhetens øverste organ. Sikkerheten ivaretas ved at innsender har rolle/rettighet for innsending av årsregnskapet via Altinn, og ved at det bekreftes at årsregnskapet er fastsatt av kompetent organ.

Brønnøysundregistrene, 28.07.2022



Resultatregnskap

Beløp i: NOK	Note	2020	2019
RESULTATREGNSKAP			
Inntekter			
Salgsinntekt		1 024 522	264 443
Annen driftsinntekt		200 000	150 000
Sum inntekter		1 224 522	414 443
Kostnader			
Endring i beholdning av varer under tilvirkning og ferdig tilvirkede varer		14 281	
Varekostnad		306 138	338 423
Lønnskostnad	1, 2, 3	304 665	
Avskrivning på driftsmidler og immaterielle eiendeler	10	145 334	98 124
Annen driftskostnad	4	1 163 817	177 665
Sum kostnader		1 934 235	614 211
Driftsresultat		-709 712	-199 769
Finansinntekter og finanskostnader			
Annen finansinntekt		5 103	2 047
Sum finansinntekter		5 103	2 047
Annen rentekostnad		11 374	
Annen finanskostnad		1 917	918
Sum finanskostnader		13 291	918
Netto finans		-8 188	1 129
Ordinært resultat før skattekostnad		-717 901	-198 640
Ordinært resultat etter skattekostnad		-717 901	-198 640
Årsresultat		-717 901	-198 640
Overføringer og disponeringer			
Udekket tap		-717 901	-198 640
Sum overføringer og disponeringer		-717 901	-198 640



Balanse

Beløp i: NOK	Note	2020	2019
BALANSE - EIENDELER			
Anleggsmidler			
Immaterielle eiendeler			
Varige driftsmidler			
Tomter, bygninger og annen fast eiendom	10	396 405	191 113
Driftsløsøre, inventar, verktøy, kontormaskiner, ol.	10	2 239 520	1 681 146
Sum varige driftsmidler		2 635 925	1 872 260
Sum anleggsmidler		2 635 925	1 872 260
Omløpsmidler			
Varer			
Varer		301 332	148 833
Sum varer		301 332	148 833
Fordringer			
Kundefordringer	7	21 997	6 336
Andre fordringer		279 592	244 507
Sum fordringer		301 589	250 844
Bankinnskudd, kontanter og lignende			
Bankinnskudd, kontanter og lignende	8	119 567	16 444
Sum bankinnskudd, kontanter og lignende		119 567	16 444
Sum omløpsmidler		722 488	416 121
SUM EIENDELER		3 358 413	2 288 381
BALANSE - EGENKAPITAL OG GJELD			
Egenkapital			
Innskutt egenkapital			
Aksjekapital (aksjer à kr)	9	1 030 200	30 000
Sum innskutt egenkapital		1 030 200	30 000



Balanse

Beløp i: NOK	Note	2020	2019
Opptjent egenkapital			
Udekket tap	9	945 220	227 320
Sum opptjent egenkapital		-945 220	-227 320
Sum egenkapital	9	84 980	-197 320
Gjeld			
Langsiktig gjeld			
Annen langsiktig gjeld			
Gjeld til kredittinstitusjoner		169 239	
Sum annen langsiktig gjeld		169 239	
Sum langsiktig gjeld		169 239	0
Kortsiktig gjeld			
Leverandørgjeld		611 085	207 202
Skyldige offentlige avgifter		37 837	
Kortsiktig konserngjeld		2 355 544	2 278 499
Annen kortsiktig gjeld		99 728	
Sum kortsiktig gjeld		3 104 195	2 485 701
Sum gjeld		3 273 434	2 485 701
SUM EGENKAPITAL OG GJELD		3 358 413	2 288 381



Brønnøysundregistrene

ÅRSREGNSKAP FOR REGNSKAPSÅRET 2020 - GENERELL INFORMASJON

Journalnummer: 2021 710926

Enheten

Organisasjonsnummer: 915 893 503
Organisasjonsform: Aksjeselskap
Foretaksnavn: GRUBBESTAD GÅRD AS
Forretningsadresse: Grubbestadveien 49
3242 SANDEFJORD

Regnskapsår

Årsregnskapets periode: 01.01.2020 - 31.12.2020

Konsern

Morselskap i konsern: Nei

Regnskapsregler

Regler for små foretak benyttet: Ja
Benyttet ved utarbeidelsen av
årsregnskapet til selskapet: Regnskapslovens alminnelige regler

Årsregnskapet fastsatt av kompetent organ

Bekreftet av representant for selskapet: Kari Kapstad
Dato for fastsettelse av årsregnskapet: 31.12.2020

Revisjon

Selskapet har besluttet at årsregnskapet
ikke skal revideres: Ja

Grunnlag for avgivelse

År 2020: Årsregnskap er elektronisk innlevert.
År 2019: Tall er hentet fra elektronisk innlevert årsregnskap fra 2020.

Det er ikke krav til at årsregnskapet m.v. som sendes til Regnskapsregisteret er undertegnet. Kontrollen på at dette er utført ligger hos revisor/enhetens øverste organ. Sikkerheten ivaretas ved at innsender har rolle/rettighet for innsending av årsregnskapet via Altinn, og ved at det bekreftes at årsregnskapet er fastsatt av kompetent organ.

Brønnøysundregistrene, 02.09.2021



Organisasjonsnr: 915 893 503
GRUBBESTAD GÅRD AS

RESULTATREGNSKAP

Beløp i: NOK	Note	2020	2019
RESULTATREGNSKAP			
Inntekter			
Salgsinntekt		1 024 522	264 443
Annen driftsinntekt		200 000	150 000
Sum inntekter		1 224 522	414 443
Kostnader			
Endring i beholdning av varer under tilvirkning og ferdig tilvirkede varer		14 281	
Varekostnad		306 138	338 423
Lønnskostnad	1, 2, 3	304 665	
Avskrivning på driftsmidler og immaterielle eiendeler	10	145 334	98 124
Annen driftskostnad	4	1 163 817	177 665
Sum kostnader		1 934 235	614 211
Driftsresultat		-709 712	-199 769
Finansinntekter og finanskostnader			
Annen finansinntekt		5 103	2 047
Sum finansinntekter		5 103	2 047
Annen rentekostnad		11 374	
Annen finanskostnad		1 917	918
Sum finanskostnader		13 291	918
Netto finans		-8 188	1 129
Ordinært resultat før skattekostnad		-717 901	-198 640
Ordinært resultat etter skattekostnad		-717 901	-198 640
Årsresultat		-717 901	-198 640
Overføringer og disponeringer			
Udekket tap		-717 901	-198 640
Sum overføringer og disponeringer		-717 901	-198 640



Sum egenkapital	9	84 980	-197 320
Gjeld			
Langsiktig gjeld			
Annen langsiktig gjeld			
Gjeld til kredittinstitusjoner		169 239	
Sum annen langsiktig gjeld		169 239	
Sum langsiktig gjeld		169 239	0
Kortsiktig gjeld			
Leverandørgjeld		611 085	207 202
Skyldige offentlige avgifter		37 837	
Kortsiktig konserngjeld		2 355 544	2 278 499
Annen kortsiktig gjeld		99 728	
Sum kortsiktig gjeld		3 104 195	2 485 701
Sum gjeld		3 273 434	2 485 701
SUM EGENKAPITAL OG GJELD		3 358 413	2 288 381



Organisasjonsnr: 915 893 503
GRUBBESTAD GÅRD AS

NOTEOPPLYSNINGER - SELSKAP - alle poster oppgitt i hele tall

Note

Regnskapsprinsipper
Se filvedlegg.

Note
Er det usikkerhet om fortsatt drift?: Nei

Note
1

Lønn og ytelser

<u>Lønn</u>	<u>Årets</u>	<u>Fjorårets</u>
	262787.00	
<u>Arbeidsgiveravgift</u>	<u>Årets</u>	<u>Fjorårets</u>
	37053.00	
<u>Andre ytelser</u>	<u>Årets</u>	<u>Fjorårets</u>
	4825.00	
<u>Sum lønnskostnader</u>	<u>Årets</u>	<u>Fjorårets</u>
	304665.00	

Note
3

Ytelser til ledende personer
Er det gitt ytelser til ledende person: Nei

Ytelser til daglig leder

<u>Ytelser</u>	<u>Lønn</u>	<u>Pensj.forpl.</u>	<u>Andre godtgj.</u>
----------------	-------------	---------------------	----------------------

Note
3

Ytelser til andre ledende personer

Note
4

Ytelser til revisjon



Note

1

Antall årsverk i regnskapsåret

Virksomheten har hatt følgende antall årsverk:

1.00

Note

2

Obligatorisk tjenstepensjon

Er virksomheten pliktig til å ha tjenstepensjonsordning etter lov:

Nei

Oppfyller pensjonsordning lovkravene: Nei

Note

Lån og sikkerhetsstillelse til ledende personer og aksjeeiere

Er det gitt lån eller sikkerhetsstillelse til ledende personer: Nei



Noter 2020 GRUBBESTAD GÅRD AS

Regnskapsprinsipper

Årsregnskapet er satt opp i samsvar med regnskapsloven og god regnskapsskikk for små foretak.

Salgsinntekter

Inntektsføring ved salg av varer skjer på leveringstidspunktet. Tjenester inntektsføres etter hvert som de leveres.

Klassifisering og vurdering av balanseposter

Omløpsmidler og kortsiktig gjeld omfatter poster som knytter seg til varekretsløpet. For andre poster enn kundefordringer omfattes poster som forfaller til betaling innen ett år etter transaksjonsdagen. Anleggsmidler er eiendeler bestemt til varig eie og bruk. Langsiktig gjeld er gjeld som forfaller senere enn ett år etter transaksjonsdagen.

Omløpsmidler vurderes til laveste av anskaffelseskost og virkelig verdi. Kortsiktig gjeld balanseføres til nominelt beløp på etableringstidspunktet.

Anleggsmidler vurderes til anskaffelseskost. Varige anleggsmidler avskrives etter en fornuftig avskrivningsplan. Anleggsmidlene nedskrives til virkelig verdi ved verdifall som ikke forventes å være forbigående. Langsiktig gjeld med unntak av andre avsetninger balanseføres til nominelt beløp på etableringstidspunktet.

Fordringer

Kundefordringer og andre fordringer er oppført i balansen til pålydende etter fradrag for avsetning til forventet tap. Avsetning til tap gjøres på grunnlag av individuelle vurderinger av de enkelte fordringene. I tillegg gjøres det for øvrige kundefordringer en uspesifisert avsetning for å dekke antatt tap.

Varebeholdninger

Lager av innkjøpte varer er verdsatt til laveste av anskaffelseskost etter FIFO- prinsippet og virkelig verdi. Egentilvirkede ferdigvarer og varer under tilvirkning er vurdert til variabel tilvirkningskost. Det foretas nedskrivning for påregnelig ukurans.

Varige driftsmidler

Varige driftsmidler balanseføres og avskrives over driftsmidlenes levetid dersom de har antatt levetid over 3 år og har en kostpris som overstiger kr 15.000. Direkte vedlikehold av driftsmidler kostnadsføres løpende under driftskostnader, mens påkostninger eller forbedringer tillegges driftsmidlets kostpris og avskrives i takt med driftsmidlet.

Forøvrig er følgende regnskapsprinsipper anvendt:

FIFO-metoden for tilordning av anskaffelseskost for ombyttbare finansielle eiendeler, laveste verdis prinsipp for markedsbaserte finansielle omløpsmidler, forsikret pensjonsforpliktelse er ikke balanseført - kostnaden er lik premien, pensjonsforpliktelser knyttet til AFP-ordningen er ikke balanseført, leieavtaler er ikke balanseført, langsiktige tilvirkningskontrakter er inntektsført etter fullført kontrakt metoden, pengeposter i utenlandsk valuta er verdsatt til kursen ved regnskapsårets slutt og kostmetoden er benyttet for investeringer i datterselskap/tilknyttet selskap. Egne utgifter til forskning og utvikling og til utvikling av rettigheter er kostnadsført.

Utbytte er inntektsført samme år som det er avsatt i datterselskap/tilknyttet selskap, dersom det er sannsynlig at beløpet vil mottas. Ved utbytte som overstiger andel av tilbakeholdt resultat etter kjøpet representerer den overskytende del tilbakebetaling av investert kapital, og er fratrukket investeringens verdi i balansen.

Skatt

Skattekostnaden i resultatregnskapet omfatter både periodens betalbare skatt og endring i utsatt skatt. Utsatt skatt er beregnet med 22% på grunnlag av de midlertidige forskjeller som eksisterer mellom regnskapsmessige og skattemessige verdier, samt skattemessig underskudd til fremføring ved utgangen av regnskapsåret. Skatteøkende og skattereduserende midlertidige forskjeller som reverserer eller kan reversere i samme periode er utlignet og skattevirkningen er beregnet på netto grunnlaget.

Selskapet har ikke endret regnskapsprinsipp fra 2019 til 2020.



Note 1 - Lønnskostnader etc

	2020	2019
Lønn	262 787	
Arbeidsgiveravgift	37 053	
Andre relaterte ytelser	4 825	
Sum	304 665	

Foretaket har sysselsatt 1 årsverk i regnskapsåret.

Note 2 - Obligatorisk tjenestepensjon

Virksomheten er ikke pliktig til å ha tjenestepensjonsordning etter lov om obligatorisk tjenestepensjon.

Note 3 - Ytelser til ledende personer

Det er ikke gitt ytelser til ledende personer.

Note 4 - Revisjon

Selskapet oppfyller kravene til fravalg revisor, og dette er valgt.

Note 5 - Skatt

	2020	2019
Ordinært resultat før skattekostnad	(717 901)	(198 640)
+/- Permanente forskjeller		1 933
+/- Årets endring i midlertidige forskjeller	(341 481)	(78 504)
Årets skattegrunnlag	(1 059 382)	(275 211)
Skattekostnad i resultatregnskapet	0	0
Betalbar skatt i balansen	0	0

Note 6 - Midl. forskjeller - Utsatt skatt/skattefordel

Utsatt skatt/utsatt skattefordel i balansen avsettes på grunnlag av forskjeller mellom regnskapsmessige og skattemessige verdier i henhold til norsk regnskapsstandard for skatt. Midlertidige skatteøkende og skattereduserende forskjeller som kan utlignes er nettoført.

Midlertidige forskjeller knyttet til:	01.01.2020	31.12.2020	Endring
Anleggsmidler	91 486	432 968	(341 482)
Skattemessig fremførbart underskudd	(308 587)	(1 367 969)	1 059 382
Netto forskjeller	(217 101)	(935 001)	717 901
Skattereduserende forskjeller som ikke kan utlignes	217 101	935 001	(717 901)
Sum midlertidige forskjeller	0	0	0
Utsatt skattefordel 31.12.20. basert på 22%	0	0	0

Ut fra forsiktighetshensyn balanseføres ikke utsatt skattefordel på kr 205 700

Note 7 - Kundefordringer

Kundefordringer er vurdert til pålydende, nedskrevet med forventet tap på fordringer. Det er ikke tapsført kundefordringer i løpet av 2020.

	2020	2019
Kundefordringer til pålydende	21 997	6 336
Avsatt til dekning av usikre fordringer		
Netto oppførte kundefordringer	21 997	6 336



Note 8 - Bankinnskudd

I posten for bankinnskudd inngår egen konto for bundne skattetrekkmidler med kr 39 113. Skyldig skattetrekk er kr 24 321.

Note 9 - Egenkapital

	Aksjekapital	Udekket tap	Sum
Egenkapital 01.01.2020	30 000	(227 320)	(197 320)
Økning AK/overkurs	1 000 200		1 000 200
Årets resultat		(717 901)	(717 901)
Egenkapital 31.12.2020	1 030 200	(945 220)	84 980

Note 10 - Spesifikasjon av varige driftsmidler

Verdi Druestammer pr 31.12.20	kr 154 551		
	Bygninger og annen fast eiendom	Driftsløsøre, inventar o.l	Sum
Anskaffelseskost 01.01.2020		1 785 766	1 785 766
Tilgang i året	246 427	699 135	945 562
Avgang i året	0	0	0
Anskaffelseskost 31.12.2020	246 427	2 484 901	2 731 328
Akkumulerte avskr. 31.12.2020	(4 572)	(245 368)	(249 940)
Balanseført verdi pr. 31.12.2020	241 855	2 239 533	2 481 388
Årets avskrivninger	4 572	126 097	130 669
Økonomisk levetid			
Avskrivningsplan	20 år	5-10 år	

Verdi druestammer pr 31.12.20 kr 154.566



Årsregnskap for 2020

**GRUBBESTAD GÅRD AS
3242 SANDEFJORD**

Innhold

Resultatregnskap

Balanse

Noter

Årsberetning



ÅRSBERETNING 2020 GRUBBESTAD GÅRD AS

VIRKSOMHETENS ART

Selskapet driver med dyrking, videreforedling og salg av frukt, bær, korn, belgvekster og oljeholdige vekster, samt import og salg av driftsmidler til dette. Produksjon og salg av alkoholholdige drikker, samt deltakelse i andre selskaper. Virksomheten drives fra selskapets driftssted i Sandefjord Kommune.

FORTSATT DRIFT

Årsresultatet for 2020 viser et underskudd på kr 717.901,-. Egenkapitalen pr 31.12.20 er kr 84.980,-. I samsvar med regnskapsloven § 3-3 bekreftes det at forutsetningen om fortsatt drift er tilstede, og årsregnskapet 2020 er satt opp under denne forutsetningen. Det har i 2020 gjennomført en vesentlig utvikling av drue og bærproduksjon. Produksjonen er helt i oppstart, og gir derfor liten mengde salgbar vare. Det er aksjonærene som bærer den økonomiske belastningen, og det legges opp til å øke aksjekapitalen i 2021. Av den grunn mener styret at informasjon gitt i årsberetningen og årsoppgjøret for øvrig gir et rettviseende bilde av selskapets eiendeler og gjeld, finansielle stilling og resultat.


FORSKNING OG UTVIKLINGSAKTIVITETER


Selskapet har ingen pågående forsknings- og utviklingsaktiviteter.

ARBEIDSMILJØ / LIKESTILLING

Det er ingen ansatte i selskapet.

Sandefjord, 01.juni 2021


Bjarne Kapstad Trollsås
Styrets leder/daglig leder


Cecilie Skjerven
Styremedlem



Resultatregnskap for 2020
GRUBBESTAD GÅRD AS

	Note	2020	2019
Salgsinntekt		1 024 522	264 443
Annen driftsinntekt		200 000	150 000
Sum driftsinntekter		1 224 522	414 443
Beh. endring varer under tilvirkning/ferdig tilvirket		(14 281)	0
Varekostnad		(306 138)	(338 423)
Lønnskostnad	1, 2, 3	(304 665)	0
Avskrivning på driftsmidler og immaterielle eiendeler	10	(145 334)	(98 124)
Annen driftskostnad	4	(1 163 817)	(177 665)
Sum driftskostnader		(1 934 235)	(614 211)
Driftsresultat		(709 712)	(199 769)
Annen finansinntekt		5 103	2 047
Sum finansinntekter		5 103	2 047
Annen rentekostnad		(11 374)	0
Annen finanskostnad		(1 917)	(918)
Sum finanskostnader		(13 291)	(918)
Netto finans		(8 188)	1 129
Ordinært resultat før skattekostnad		(717 901)	(198 640)
Ordinært resultat		(717 901)	(198 640)
Årsresultat		(717 901)	(198 640)
Overføringer			
Udekket tap		(717 901)	(198 640)
Sum		(717 901)	(198 640)

QUT
CS



Balanse pr. 31. desember 2020
GRUBBESTAD GÅRD AS



	Note	2020	2019
EIENDELER			
Anleggsmidler			
Varige driftsmidler			
Tomter, bygninger og annen fast eiendom	10	396 405	191 113
Driftsløsøre, inventar, verktøy, kontormaskiner, ol.	10	2 239 520	1 681 146
Sum varige driftsmidler		2 635 925	1 872 260
Sum anleggsmidler		2 635 925	1 872 260
Omløpsmidler			
Varer		301 332	148 833
Sum varer		301 332	148 833
Fordringer			
Kundefordringer	7	21 997	6 336
Andre fordringer		279 592	244 507
Sum fordringer		301 589	250 844
Bankinnskudd, kontanter og lignende	8	119 567	16 444
Sum bankinnskudd, kontanter og lignende		119 567	16 444
Sum omløpsmidler		722 488	416 121
Sum eiendeler		3 358 413	2 288 381

PCT
(1)

**Balanse pr. 31. desember 2020**
GRUBBESTAD GÅRD AS

	Note	2020	2019
EGENKAPITAL OG GJELD			
Egenkapital			
Innskutt egenkapital			
Aksjekapital (aksjer à kr)	9	1 030 200	30 000
Sum innskutt egenkapital		1 030 200	30 000
Opptjent egenkapital			
Udekket tap	9	(945 220)	(227 320)
Sum opptjent egenkapital		(945 220)	(227 320)
Sum egenkapital	9	84 980	(197 320)
Gjeld			
Annen langsiktig gjeld			
Gjeld til kredittinstitusjoner		169 239	0
Sum annen langsiktig gjeld		169 239	0
Sum langsiktig gjeld		169 239	0
Kortsiktig gjeld			
Leverandørgjeld		611 085	207 202
Skyldige offentlige avgifter		37 837	0
Kortsiktig konserngjeld		2 355 544	2 278 499
Annen kortsiktig gjeld		99 728	0
Sum kortsiktig gjeld		3 104 195	2 485 701
Sum gjeld		3 273 434	2 485 701
Sum egenkapital og gjeld		3 358 413	2 288 381

Sandefjord, 01.juni 2021


Bjarne Kapstad, Trollsås
Styreleder/ daglig leder
Cecilie Skjerven
Styremedlem



Noter 2020

GRUBBESTAD GÅRD AS

Regnskapsprinsipper

Årsregnskapet er satt opp i samsvar med regnskapsloven og god regnskapsskikk for små foretak.

Salgsinntekter

Inntektsføring ved salg av varer skjer på leveringstidspunktet. Tjenester inntektsføres etter hvert som de leveres.

Klassifisering og vurdering av balanseposter

Omløpsmidler og kortsiktig gjeld omfatter poster som knytter seg til varekretsløpet. For andre poster enn kundefordringer omfattes poster som forfaller til betaling innen ett år etter transaksjonsdagen. Anleggsmidler er eiendeler bestemt til varig eie og bruk. Langsiktig gjeld er gjeld som forfaller senere enn ett år etter transaksjonsdagen.

Omløpsmidler vurderes til laveste av anskaffelseskost og virkelig verdi. Kortsiktig gjeld balanseføres til nominelt beløp på etableringstidspunktet.

Anleggsmidler vurderes til anskaffelseskost. Varige anleggsmidler avskrives etter en fornuftig avskrivningsplan. Anleggsmidlene nedskrives til virkelig verdi ved verdifall som ikke forventes å være forbigående. Langsiktig gjeld med unntak av andre avsetninger balanseføres til nominelt beløp på etableringstidspunktet.

Fordringer

Kundefordringer og andre fordringer er oppført i balansen til pålydende etter fradrag for avsetning til forventet tap. Avsetning til tap gjøres på grunnlag av individuelle vurderinger av de enkelte fordringene. I tillegg gjøres det for øvrige kundefordringer en uspesifisert avsetning for å dekke antatt tap.

Varebeholdninger

Lager av innkjøpte varer er verdsatt til laveste av anskaffelseskost etter FIFO- prinsippet og virkelig verdi. Egentilvirkede ferdigvarer og varer under tilvirkning er vurdert til variabel tilvirkningskost. Det foretas nedskrivning for påregnelig ukurans.

Varige driftsmidler

Varige driftsmidler balanseføres og avskrives over driftsmidlenes levetid dersom de har antatt levetid over 3 år og har en kostpris som overstiger kr 15.000. Direkte vedlikehold av driftsmidler kostnadsføres løpende under driftskostnader, mens påkostninger eller forbedringer tillegges driftsmidlets kostpris og avskrives i takt med driftsmidlet.

Forøvrig er følgende regnskapsprinsipper anvendt:

FIFO-metoden for tilordning av anskaffelseskost for ombyttbare finansielle eiendeler, laveste verdis prinsipp for markedsbaserte finansielle omløpsmidler, forsikret pensjonsforpliktelse er ikke balanseført - kostnaden er lik premien, pensjonsforpliktelser knyttet til AFP-ordningen er ikke balanseført, leieavtaler er ikke balanseført, langsiktige tilvirkningskontrakter er inntektsført etter fullført kontrakt metoden, pengeposter i utenlandsk valuta er verdsatt til kursen ved regnskapsårets slutt og kostmetoden er benyttet for investeringer i datterselskap/tilknyttet selskap. Egne utgifter til forskning og utvikling og til utvikling av rettigheter er kostnadsført.

Utbytte er inntektsført samme år som det er avsatt i datterselskap/tilknyttet selskap, dersom det er sannsynlig at beløpet vil mottas. Ved utbytte som overstiger andel av tilbakeholdt resultat etter kjøpet representerer den overskytende del tilbakebetaling av investert kapital, og er fratrukket investeringens verdi i balansen.

Skatt

Skattekostnaden i resultatregnskapet omfatter både periodens betalbare skatt og endring i utsatt skatt. Utsatt skatt er beregnet med 22% på grunnlag av de midlertidige forskjeller som eksisterer mellom regnskapsmessige og skattemessige verdier, samt skattemessig underskudd til fremføring ved utgangen av regnskapsåret. Skatteøkende og skattereduserende midlertidige forskjeller som reverserer eller kan reversere i samme periode er utlignet og skattevirkningen er beregnet på nettogrunnlaget.

Selskapet har ikke endret regnskapsprinsipp fra 2019 til 2020.



Note 1 - Lønnskostnader etc

	2020	2019
Lønn	262 787	
Arbeidsgiveravgift	37 053	
Andre relaterte ytelser	4 825	
Sum	304 665	

Foretaket har sysselsatt 1 årsverk i regnskapsåret.

Note 2 - Obligatorisk tjenestepensjon

Virksomheten er ikke pliktig til å ha tjenestepensjonsordning etter lov om obligatorisk tjenestepensjon.

Note 3 - Ytelser til ledende personer

Det er ikke gitt ytelser til ledende personer.

Note 4 - Revisjon

Selskapet oppfyller kravene til fravalg revisor, og dette er valgt.

Note 5 - Skatt

	2020	2019
Ordinært resultat før skattekostnad	(717 901)	(198 640)
+/- Permanente forskjeller		1 933
+/- Årets endring i midlertidige forskjeller	(341 481)	(78 504)
Årets skattegrunnlag	(1 059 382)	(275 211)
Skattekostnad i resultatregnskapet	0	0
Betalbar skatt i balansen	0	0

Note 6 - Midl. forskjeller - Utsatt skatt/skattefordel

Utsatt skatt/utsatt skattefordel i balansen avsettes på grunnlag av forskjeller mellom regnskapsmessige og skattemessige verdier i henhold til norsk regnskapsstandard for skatt. Midlertidige skatteøkende og skattereduserende forskjeller som kan utlignes er nettoført.

Midlertidige forskjeller knyttet til:	01.01.2020	31.12.2020	Endring
Anleggsmidler	91 486	432 968	(341 482)
Skattemessig fremførbart underskudd	(308 587)	(1 367 969)	1 059 382
Netto forskjeller	(217 101)	(935 001)	717 901
Skattereduserende forskjeller som ikke kan utlignes	217 101	935 001	(717 901)
Sum midlertidige forskjeller	0	0	0
Utsatt skattefordel 31.12.20. basert på 22%	0	0	0

Ut fra forsiktighetshensyn balanseføres ikke utsatt skattefordel på kr 205 700

Note 7 - Kundefordringer

Kundefordringer er vurdert til pålydende, nedskrevet med forventet tap på fordringer. Det er ikke tapsført kundefordringer i løpet av 2020.

	2020	2019
Kundefordringer til pålydende	21 997	6 336
Avsatt til dekning av usikre fordringer		
Netto oppførte kundefordringer	21 997	6 336

BCI
LS



Note 8 - Bankinnskudd

I posten for bankinnskudd inngår egen konto for bundne skattetrekksmidler med kr 39 113. Skyldig skattetrekk er kr 24 321.

Note 9 - Egenkapital

	Aksjekapital	Udekket tap	Sum
Egenkapital 01.01.2020	30 000	(227 320)	(197 320)
Økning AK/overkurs	1 000 200		1 000 200
Årets resultat		(717 901)	(717 901)
Egenkapital 31.12.2020	1 030 200	(945 220)	84 980

Note 10 - Spesifikasjon av varige driftsmidler

Verdi Druestammer pr 31.12.20	kr 154 551		
	Bygninger og annen fast eiendom	Driftsløsøre, inventar o.l	Sum
Anskaffelseskost 01.01.2020		1 785 766	1 785 766
Tilgang i året	246 427	699 135	945 562
Avgang i året	0	0	0
Anskaffelseskost 31.12.2020	246 427	2 484 901	2 731 328
Akkumulerte avskr. 31.12.2020	(4 572)	(245 368)	(249 940)
Balanseført verdi pr. 31.12.2020	241 855	2 239 533	2 481 388
Årets avskrivninger	4 572	126 097	130 669
Økonomisk levetid			
Avskrivningsplan	20 år	5-10 år	

Verdi druestammer pr 31.12.20 kr 154.566