



ÅRSREGNSKAPET FOR REGNSKAPSÅRET 2024 - GENERELL INFORMASJON

Enheten

Organisasjonsnummer: 918 990 143
Organisasjonsform: Aksjeselskap
Foretaksnavn: TECH SUPPLY AS
Forretningsadresse: Solkollen 47
4628 KRISTIANSAND S

Regnskapsår

Årsregnskapets periode: 01.01.2024 - 31.12.2024

Konsern

Morselskap i konsern: Nei

Regnskapsregler

Regler for små foretak benyttet: Ja
Benyttet ved utarbeidelsen av årsregnskapet til selskapet: Regnskapslovens alminnelige regler

Årsregnskapet fastsatt av kompetent organ

Bekreftet av representant for selskapet: O. M. Pedersen Revisjon AS
Dato for fastsettelse av årsregnskapet: 13.06.2025

Grunnlag for avgivelse

År 2024: Årsregnskapet er elektronisk innlevert
År 2023: Tall er hentet fra elektronisk innlevert årsregnskap fra 2024

Det er ikke krav til at årsregnskapet m.v. som sendes til Regnskapsregisteret er undertegnet. Kontrollen på at dette er utført ligger hos revisor/enhetens øverste organ. Sikkerheten ivaretas ved at innsender har rolle/rettighet for innsending av årsregnskapet via Altinn, og ved at det bekreftes at årsregnskapet er fastsatt av kompetent organ.

Brønnøysundregistrene, 17.06.2025



Resultatregnskap

Beløp i: NOK	Note	2024	2023
RESULTATREGNSKAP			
Inntekter			
Leieinntekt		91 863	-28 000
Sum inntekter		91 863	-28 000
Kostnader			
Lønnskostnad	1		
Avskrivning av driftsmidler	2	30 000	30 000
Nedskrivning av varige driftsmidler og immaterielle eiendeler	2		
Annen driftskostnad		33 353	35 984
Sum kostnader		63 353	65 984
Driftsresultat		28 510	-93 984
Finansinntekter og finanskostnader			
Annen renteinntekt		26	
Sum finansinntekter		26	
Annen rentekostnad		69 848	62 344
Sum finanskostnader		69 848	62 344
Netto finans		-69 822	-62 344
Resultat før skattekostnad		-41 312	-156 328
Skattekostnad på resultat	3	-1 087	-43 319
Årsresultat		-40 225	-113 009
Årsresultat etter minoritetsinteresser		-40 225	-113 009
Totalresultat		-40 225	-113 009
Overføringer og disponeringer			
Konsernbidrag			-157 439
Udekket tap		-40 225	44 430
Sum overføringer og disponeringer		-40 225	-113 009



Resultatregnskap

Beløp i: NOK	Note	2024	2023
---------------------	-------------	-------------	-------------



Balanse

Beløp i: NOK	Note	2024	2023
BALANSE - EIENDELER			
Anleggsmidler			
Immaterielle eiendeler			
Utsatt skattefordel	3		
Varige driftsmidler			
Tomter, bygninger o.a. fast eiendom	2	1 238 000	1 268 000
Driftsløsøre, inventar o.a. utstyr	2		
Sum varige driftsmidler		1 238 000	1 268 000
Sum anleggsmidler		1 238 000	1 268 000
Omløpsmidler			
Varer			
Fordringer			
Andre kortsiktige fordringer			4 537
Konsernfordringer			201 845
Sum fordringer			206 382
Bankinnskudd, kontanter og lignende			
Bankinnskudd, kontanter o.l.		6 605	974
Sum bankinnskudd, kontanter og lignende		6 605	974
Sum omløpsmidler		6 605	207 356
SUM EIENDELER		1 244 605	1 475 356
BALANSE - EGENKAPITAL OG GJELD			
Egenkapital			
Innskutt egenkapital			
Aksjekapital	4	50 000	50 000
Sum innskutt egenkapital		50 000	50 000



Balanse

Beløp i: NOK	Note	2024	2023
Opptjent egenkapital			
Udekket tap		86 382	46 156
Sum opptjent egenkapital		-86 382	-46 156
Sum egenkapital	5	-36 382	3 844
Gjeld			
Langsiktig gjeld			
Utsatt skatt	3		1 087
Sum avsetninger for forpliktelser			1 087
Annen langsiktig gjeld			
Gjeld til kredittinstitusjoner	6	940 909	968 654
Langsiktig konserngjeld		259 397	279 500
Sum annen langsiktig gjeld		1 200 306	1 248 154
Sum langsiktig gjeld		1 200 306	1 249 241
Kortsiktig gjeld			
Leverandørgjeld		14 702	7 688
Betalbar skatt	3		
Skyldig offentlige avgifter		16 299	
Kortsiktig konserngjeld		41 745	195 765
Annen kortsiktig gjeld		7 935	18 818
Sum kortsiktig gjeld		80 681	222 271
Sum gjeld		1 280 986	1 471 512
SUM EGENKAPITAL OG GJELD		1 244 605	1 475 356



Brønnøysundregistrene

ÅRSREGNSKAP FOR REGNSKAPSÅRET 2024 - GENERELL INFORMASJON

Journalnummer: 2025 542566

Enheten

Organisasjonsnummer: 918 990 143
Organisasjonsform: Aksjeselskap
Foretaksnavn: TECH SUPPLY AS
Forretningsadresse: Solkollen 47
4628 KRISTIANSAND S

Regnskapsår

Årsregnskapets periode: 01.01.2024 - 31.12.2024

Konsern

Morselskap i konsern: Nei

Regnskapsregler

Regler for små foretak benyttet: Ja
Benyttet ved utarbeidelsen av
årsregnskapet til selskapet: Regnskapslovens alminnelige regler

Årsregnskapet fastsatt av kompetent organ

Bekreftet av representant for selskapet: O. M. Pedersen Revisjon AS
Dato for fastsettelse av årsregnskapet: 13.06.2025

Revisjon

Selskapet har besluttet at årsregnskapet
ikke skal revideres: Ja
Årsregnskapet er utarbeidet av ekstern
autorisert regnskapsfører: Ja
Ekstern autorisert regnskapsfører har i
løpet av regnskapsåret bistått ved den
løpende regnskapsføringen eller utført
andre tjenester for selskapet enn å
utarbeide årsregnskapet: Ja

Grunnlag for avgivelse

År 2024: Årsregnskap er elektronisk innlevert.
År 2023: Tall er hentet fra elektronisk innlevert årsregnskap fra 2024.

Det er ikke krav til at årsregnskapet m.v. som sendes til Regnskapsregisteret er undertegnet. Kontrollen på at dette er utført ligger hos revisor/enhetens øverste organ. Sikkerheten ivaretas ved at innsender har rolle/rettighet for innsending av årsregnskapet via Altinn, og ved at det bekreftes at årsregnskapet er fastsatt av kompetent organ.

Brønnøysundregistrene, 16.06.2025

Brønnøysundregistrene
Postadresse: Postboks 900, 8910 Brønnøysund
Telefon: 75 00 75 00
E-post: firmapost@brreg.no Internett: www.brreg.no
Organisasjonsnummer: 974 760 673



Organisasjonsnr: 918 990 143
TECH SUPPLY AS

RESULTATREGNSKAP

Beløp i: NOK	Note	2024	2023
RESULTATREGNSKAP			
Inntekter			
Leieinntekt		91 863	-28 000
Sum inntekter		91 863	-28 000
Kostnader			
Lønnskostnad	1		
Avskrivning av driftsmidler	2	30 000	30 000
Nedskrivning av varige driftsmidler og immaterielle eiendeler	2		
Annen driftskostnad		33 353	35 984
Sum kostnader		63 353	65 984
Driftsresultat		28 510	-93 984
Finansinntekter og finanskostnader			
Annen renteinntekt		26	
Sum finansinntekter		26	
Annen rentekostnad		69 848	62 344
Sum finanskostnader		69 848	62 344
Netto finans		-69 822	-62 344
Resultat før skattekostnad		-41 312	-156 328
Skattekostnad på resultat	3	-1 087	-43 319
Årsresultat		-40 225	-113 009
Årsresultat etter minoritetsinteresser		-40 225	-113 009
Totalresultat		-40 225	-113 009
Overføringer og disponeringer			
Konsernbidrag			-157 439
Udekket tap		-40 225	44 430
Sum overføringer og disponeringer		-40 225	-113 009



Organisasjonsnr: 918 990 143
TECH SUPPLY AS

BALANSE

Beløp i: NOK	Note	2024	2023
BALANSE - EIENDELER			
Anleggsmidler			
Immaterielle eiendeler			
Utsatt skattefordel	3		
Varige driftsmidler			
Tomter, bygninger o.a. fast eiendom	2	1 238 000	1 268 000
Driftsløsøre, inventar o. a. utstyr	2		
Sum varige driftsmidler		1 238 000	1 268 000
Sum anleggsmidler		1 238 000	1 268 000
Omløpsmidler			
Varer			
Fordringer			
Andre kortsiktige fordringer			4 537
Konsernfordringer			201 845
Sum fordringer			206 382
Bankinnskudd, kontanter og lignende			
Bankinnskudd, kontanter o. l.		6 605	974
Sum bankinnskudd, kontanter og lignende		6 605	974
Sum omløpsmidler		6 605	207 356
SUM EIENDELER		1 244 605	1 475 356
BALANSE - EGENKAPITAL OG GJELD			
Egenkapital			
Innskutt egenkapital			
Aksjekapital	4	50 000	50 000
Sum innskutt egenkapital		50 000	50 000
Opptjent egenkapital			
Udekket tap		86 382	46 156
Sum opptjent egenkapital		-86 382	-46 156
Sum egenkapital	5	-36 382	3 844



Gjeld			
Langsiktig gjeld			
Utsatt skatt	3		1 087
Sum avsetninger for forpliktelses			1 087
Annen langsiktig gjeld			
Gjeld til			
kredittinstitusjoner	6	940 909	968 654
Langsiktig konserngjeld		259 397	279 500
Sum annen langsiktig gjeld		1 200 306	1 248 154
Sum langsiktig gjeld		1 200 306	1 249 241
Kortsiktig gjeld			
Leverandørgjeld		14 702	7 688
Betalbar skatt	3		
Skyldig offentlige avgifter		16 299	
Kortsiktig konserngjeld		41 745	195 765
Annen kortsiktig gjeld		7 935	18 818
Sum kortsiktig gjeld		80 681	222 271
Sum gjeld		1 280 986	1 471 512
SUM EGENKAPITAL OG GJELD		1 244 605	1 475 356



Organisasjonsnr: 918 990 143
TECH SUPPLY AS

NOTEOPPLYSNINGER - SELSKAP - alle poster oppgitt i hele tall

Note

1

Antall årsverk i regnskapsåret
0.00

Sum Beløp

Balanseført verdi 31.12. Varige driftsmidler Immaterielle eiend.

Konsernregnskap

Morselskapet sitt navn

Forretningskontor for morselskapet

Begrunnelse for at datterselskap er utelatt fra konsolideringen

Samlet beløp - tilknyttet selskap Årets Fjorårets

Samlet beløp - foretak i samme konsern Årets Fjorårets

Samlet beløp - foretak i samme konsern Årets Fjorårets

Samlet beløp - felles kontrollert virksomhet Årets Fjorårets

Pantstillelse Beløp

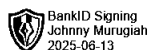
Beholdning av egne aksjer Antall Pålydende Andel av aksjek.



Årsregnskap 2024 Tech Supply AS

Resultatregnskap
Balanse
Noter til årsregnskapet

Org.nr.: 918 990 143





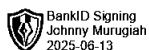
TECH SUPPLY AS

RESULTATREGNSKAP

DRIFTSINTEKTER OG DRIFTSKOSTNADER	Note	2024	2023
Leieinntekt		91 863	-28 000
Sum driftsinntekter		91 863	-28 000
Avskrivning av driftsmidler	2	30 000	30 000
Annen driftskostnad		33 353	35 984
Sum driftskostnader		63 353	65 984
Driftsresultat		28 510	-93 984
FINANSINTEKTER OG FINANSKOSTNADER			
Renteinntekt		26	0
Rentekostnad		69 848	62 344
Resultat av finansposter		-69 822	-62 344
Resultat før skattekostnad		-41 312	-156 328
Skattekostnad på resultat	3	-1 087	-43 319
Årsresultat		-40 225	-113 009
OVERFØRINGER			
Mottatt konsernbidrag		0	157 439
Overført fra/til udekket tap		40 225	-44 430
Sum overføringer		-40 225	-113 009

TECH SUPPLY AS

SIDE 2





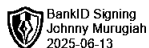
TECH SUPPLY AS

BALANSE

EIENDELER	Note	2024	2023
ANLEGGSMIDLER			
VARIGE DRIFTSMIDLER			
Tomter, bygninger o.a. fast eiendom	2	1 238 000	1 268 000
Sum varige driftsmidler		1 238 000	1 268 000
FINANSIELLE ANLEGGSMIDLER			
Sum anleggsmidler		1 238 000	1 268 000
OMLØPSMIDLER			
FORDRINGER			
Andre kortsiktige fordringer		0	4 537
Konsernfordringer		0	201 845
Sum fordringer		0	206 382
Bankinnskudd, kontanter o.l.		6 605	974
Sum omløpsmidler		6 605	207 356
Sum eiendeler		1 244 605	1 475 356

TECH SUPPLY AS

SIDE 3



BankID Signing
Johnny Murugiah
2025-06-13



TECH SUPPLY AS

BALANSE

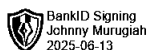
EGENKAPITAL OG GJELD	Note	2024	2023
EGENKAPITAL			
INNSKUTT EGENKAPITAL			
Aksjekapital	4	50 000	50 000
Sum innskutt egenkapital		50 000	50 000
OPPTJENT EGENKAPITAL			
Udekket tap		-86 382	-46 156
Sum opptjent egenkapital		-86 382	-46 156
Sum egenkapital	5	-36 382	3 844
GJELD			
AVSETNING FOR FORPLIKTELSER			
Utsatt skatt	3	0	1 087
Sum avsetning for forpliktelser		0	1 087
ANNEN LANGSIKTIG GJELD			
Gjeld til kredittinstitusjoner	6	940 909	968 654
Langsiktig konserngjeld		259 397	279 500
Sum annen langsiktig gjeld		1 200 306	1 248 154
KORTSIKTIG GJELD			
Leverandørgjeld		14 702	7 688
Skyldig offentlige avgifter		16 299	0
Konserngjeld		41 745	195 765
Annen kortsiktig gjeld		7 935	18 818
Sum kortsiktig gjeld		80 681	222 271
Sum gjeld		1 280 986	1 471 512
Sum egenkapital og gjeld		1 244 605	1 475 356

Kristiansand, den 13. juni 2025
Styret i Tech Supply AS

Johnny Murugiah
Styreleder

TECH SUPPLY AS

SIDE 4





Regnskapsprinsipper

Årsregnskapet er satt opp i samsvar med regnskapsloven og NRS 8 - God regnskapsskikk for små foretak.

DRIFTSINNETEKTER

Inntektsføring ved salg av varer skjer på leveringstidspunktet. Leieinntekter inntektsføres etter hvert som de opptjenes.

SKATT

Skattekostnaden i resultatregnskapet omfatter både periodens betalbare skatt og endring i utsatt skatt. Utsatt skatt er beregnet med 22 % på grunnlag av de midlertidige forskjeller som eksisterer mellom regnskapsmessige og skattemessige verdier, samt ligningsmessig underskudd til fremføring ved utgangen av regnskapsåret. Skatteøkende og skattereduserende midlertidige forskjeller som reverserer eller kan reverseres i samme periode er utlignet og nettoført.

KLASSIFISERING OG VURDERING AV ANLEGGSMIDLER

Anleggsmidler omfatter eiendeler bestemt til varig eie og bruk. Anleggsmidler er vurdert til anskaffelseskost. Varige driftsmidler balanseføres og avskrives over driftsmidlets økonomiske levetid. Avskrivningsperioden for fast eiendom anskaffet etter 2009 er dekomponert i en del som gjelder råbygget og en del som gjelder faste tekniske installasjoner. Varige driftsmidler nedskrives til gjenvinnbart beløp ved verdifall som forventes ikke å være forbigående. Gjenvinnbart beløp er det høyeste av netto salgsverdi og verdi i bruk. Verdi i bruk er nåverdi av fremtidige kontantstrømmer knyttet til eiendelen. Nedskrivningen reverseres når grunnlaget for nedskrivningen ikke lenger er til stede.

KLASSIFISERING OG VURDERING AV OMLØPSMIDLER

Omløpsmidler og kortsiktig gjeld omfatter normalt poster som forfaller til betaling innen ett år etter balansedagen, samt poster som knytter seg til varekretsløpet. Omløpsmidler vurderes til laveste verdi av anskaffelseskost og virkelig verdi.

Note 1 Lønnskostnader mv.

Tech Supply AS har ikke hatt lønns- eller personalkostnader i 2024 og det foreligger heller ingen slike forpliktelser. Det er ingen ansatte i selskapet.



Note 2 Varige driftsmidler

	Tomter, bygninger o.a. fast eiendom	Totalt
Anskaffelseskost 01.01.2024	1 333 670	1 333 670
Anskaffelseskost 31.12.2024	1 333 670	1 333 670
Akkumulerte avskrivninger 31.12	95 670	95 670
Bokført verdi 31.12.2024	1 238 000	1 238 000
Årets avskrivninger	30 000	30 000
Økonomisk levetid	40 år	
Avskrivningsplan	Lineær	
Tomt avskrives ikke.		

Note 3 Skatt

Årets skattegrunnlag	2024	2023	
Endring i utsatt skatt	-1 087	-43 319	
Sum skattekostnad	-1 087	-43 319	
Beregning av årets skattegrunnlag:	2024	2023	
Ordinært resultat før skattekostnad	-41 312	-156 328	
Endring i midlertidige forskjeller	7 399	6 938	
Mottatt konsernbidrag	0	201 845	
Anvendelse av fremførbart underskudd	0	-52 454	
Årets skattegrunnlag	-33 913	0	
Betalbar skatt i balansen:	2024	2023	
Betalbar skatt på årets resultat	0	-44 406	
Betalbar skatt på mottatt konsernbidrag	0	44 406	
Sum betalbar skatt i balansen	0	0	
Oversikt over midlertidige forskjeller:	2024	2023	Endring
Varige driftsmidler	-2 460	4 939	7 399
Sum	-2 460	4 939	7 399
Akkumulert fremførbart underskudd	-33 913	0	33 913
Inngår ikke i beregningen av utsatt skatt	36 373	0	-36 373
Sum	0	4 939	4 939
Utsatt skattefordel / skatt (22 %)	0	1 087	1 087

I henhold til God regnskapsskikk for små foretak balanseføres ikke utsatt skattefordel.



Note 4 Aksjonærer

AKSJEKAPITALEN I TECH SUPPLY AS PR. 31.12.2024 BESTÅR AV:

	Antall	Pålydende	Bokført
Ordinære aksjer	100	500,0	50 000
Sum	100		50 000

EIERSTRUKTUR

	Sum	Eierandel	Stemmeandel
Invest It AS - eid 100% av styrets leder Johnny Murugiah	100	100,00	100,00
Totalt antall aksjer	100	100,00	100,00

Note 5 Egenkapital

	Aksjekapital	Udekket tap	Sum egenkapital
Pr. 31.12.2023	50 000	-46 156	3 844
Årets resultat		-40 225	-40 225
Pr 31.12.2024	50 000	-86 382	-36 382

Selskapet har tapt mer enn halvparten av aksjekapitalen, og egenkapitalen er negativ. Styret er av den formening at der er merverdi i seksjonen som er kjøpt i 2021, og at denne vil allokere leieinntekter og overskudd som vil forbedre egenkapitalsituasjonen. Basert på dette er forutsetningen om fortsatt drift lagt til grunn ved avleggelse av årsregnskapet.

Note 6 Pantstillelser og garantier

	31.12.2024	31.12.2023
Pantsikret gjeld, pantstillelser og garantier		
Langsiktig gjeld til kredittinstitusjoner	-940 909	-968 654
Sum	-940 909	-968 654
Regnskapsført verdi av pantsikrede eiendeler		
Faste eiendommer	1 238 000	1 268 000
Sum	1 238 000	1 268 000

Langsiktig gjeld som forfaller senere enn 5 år frem i tid utgjør kr 795 282.