



ÅRSREGNSKAPET FOR REGNSKAPSÅRET 2024 - GENERELL INFORMASJON

Enheten

Organisasjonsnummer: 998 397 995
Organisasjonsform: Aksjeselskap
Foretaksnavn: BYGGMESTER MAGNAR BJERKE AS
Forretningsadresse: Ekromshagan 43
2340 LØTEN

Regnskapsår

Årsregnskapets periode: 01.01.2024 - 31.12.2024

Konsern

Morselskap i konsern: Nei

Regnskapsregler

Regler for små foretak benyttet: Ja
Benyttet ved utarbeidelsen av årsregnskapet til selskapet: Regnskapslovens alminnelige regler

Årsregnskapet fastsatt av kompetent organ

Bekreftet av representant for selskapet: BJERKE MAGNAR
Dato for fastsettelse av årsregnskapet: 16.06.2025

Grunnlag for avgivelse

År 2024: Årsregnskapet er elektronisk innlevert
År 2023: Tall er hentet fra elektronisk innlevert årsregnskap fra 2024

Det er ikke krav til at årsregnskapet m.v. som sendes til Regnskapsregisteret er undertegnet. Kontrollen på at dette er utført ligger hos revisor/enhetens øverste organ. Sikkerheten ivaretas ved at innsender har rolle/rettighet for innsending av årsregnskapet via Altinn, og ved at det bekreftes at årsregnskapet er fastsatt av kompetent organ.

Brønnøysundregistrene, 25.02.2026



Resultatregnskap

Beløp i: NOK	Note	2024	2023
RESULTATREGNSKAP			
Inntekter			
Salgsinntekt		6 233 577	7 963 211
Sum inntekter		6 233 577	7 963 211
Kostnader			
Varekostnad		3 418 416	4 006 580
Lønnskostnad	1	1 593 406	2 599 539
Avskrivning av driftsmidler og immaterielle eiendeler	2	100 577	110 779
Annen driftskostnad		500 556	714 356
Sum kostnader		5 612 954	7 431 254
Driftsresultat		620 623	531 957
Finansinntekter og finanskostnader			
Annen renteinntekt		8 736	2 735
Annen finansinntekt		3 234	2 909
Sum finansinntekter		11 970	5 644
Annen rentekostnad			1 471
Sum finanskostnader			1 471
Netto finans		11 970	4 173
Resultat før skattekostnad		632 593	536 130
Skattekostnad på resultat	3	147 372	126 960
Årsresultat	4	485 221	409 170
Årsresultat etter minoritetsinteresser		485 221	409 170
Totalresultat		485 221	409 170
Overføringer og disponeringer			
Ordinært utbytte		450 000	300 000
Avsatt til annen egenkapital		35 221	109 170



Resultatregnskap

Beløp i: NOK	Note	2024	2023
Sum overføringer og disponeringer	4	485 221	409 170



Balanse

Beløp i: NOK	Note	2024	2023
BALANSE - EIENDELER			
Anleggsmidler			
Immaterielle eiendeler			
Utsatt skattefordel	3		
Varige driftsmidler			
Tomter, bygninger o.a. fast eiendom		70 875	77 175
Maskiner og anlegg	2		
Driftsløsøre, inventar o.a. utstyr		66 060	161 029
Sum varige driftsmidler	2	136 935	238 204
Finansielle anleggsmidler			
Lån til foretak i samme konsern	5		
Lån til tilknyttet selskap og felles kontrollert virksomhet	5		
Andre langsiktige fordringer	5		5 657
Sum finansielle anleggsmidler			5 657
Sum anleggsmidler		136 935	243 861
Omløpsmidler			
Varer			
Sum varer		4 400	6 375
Fordringer			
Kundefordringer			9 691
Andre kortsiktige fordringer		195 364	145 197
Sum fordringer		195 364	154 888
Bankinnskudd, kontanter og lignende			
Bankinnskudd, kontanter o.l.	6	2 333 234	1 967 361
Sum bankinnskudd, kontanter og lignende		2 333 234	1 967 361
Sum omløpsmidler		2 532 998	2 128 625
SUM EIENDELER		2 669 933	2 372 486



Balanse

Beløp i: NOK	Note	2024	2023
BALANSE - EGENKAPITAL OG GJELD			
Egenkapital			
Innskutt egenkapital			
Aksjekapital		200 000	200 000
Beholdning av egne aksjer	7		
Sum innskutt egenkapital	7	200 000	200 000
Opptjent egenkapital			
Annen egenkapital		1 073 732	1 038 512
Sum opptjent egenkapital	4	1 073 732	1 038 512
Sum egenkapital	4	1 273 732	1 238 512
Gjeld			
Langsiktig gjeld			
Utsatt skatt	3		
Annen langsiktig gjeld			
Sum langsiktig gjeld		0	0
Kortsiktig gjeld			
Leverandørgjeld		414 569	162 990
Betalbar skatt	3	147 372	126 960
Skyldig offentlige avgifter		220 344	272 772
Utbytte	4	450 000	300 000
Annen kortsiktig gjeld		163 916	271 252
Sum kortsiktig gjeld		1 396 201	1 133 974
Sum gjeld		1 396 201	1 133 974
SUM EGENKAPITAL OG GJELD		2 669 933	2 372 486



Brønnøysundregistrene

ÅRSREGNSKAP FOR REGNSKAPSÅRET 2024 - GENERELL INFORMASJON

Journalnummer: 2025 693156

Enheten

Organisasjonsnummer: 998 397 995
Organisasjonsform: Aksjeselskap
Foretaksnavn: BYGGMESTER MAGNAR BJERKE AS
Forretningsadresse: Ekromshagan 43
2340 LØTEN

Regnskapsår

Årsregnskapets periode: 01.01.2024 - 31.12.2024

Konsern

Morselskap i konsern: Nei

Regnskapsregler

Regler for små foretak benyttet: Ja
Benyttet ved utarbeidelsen av
årsregnskapet til selskapet: Regnskapslovens alminnelige regler

Årsregnskapet fastsatt av kompetent organ

Bekreftet av representant for selskapet: BJERKE MAGNAR
Dato for fastsettelse av årsregnskapet: 16.06.2025

Revisjon

Årsregnskapet er utarbeidet av ekstern
autorisert regnskapsfører: Ja
Ekstern autorisert regnskapsfører har i
løpet av regnskapsåret bistått ved den
løpende regnskapsføringen eller utført
andre tjenester for selskapet enn å
utarbeide årsregnskapet: Ja

Grunnlag for avgivelse

År 2024: Årsregnskap er elektronisk innlevert.
År 2023: Tall er hentet fra elektronisk innlevert årsregnskap fra 2024.

Det er ikke krav til at årsregnskapet m.v. som sendes til Regnskapsregisteret er undertegnet. Kontrollen på at dette er utført ligger hos revisor/enhetens øverste organ. Sikkerheten ivaretas ved at innsender har rolle/rettighet for innsending av årsregnskapet via Altinn, og ved at det bekreftes at årsregnskapet er fastsatt av kompetent organ.

Brønnøysundregistrene, 24.07.2025

Brønnøysundregistrene
Postadresse: Postboks 900, 8910 Brønnøysund
Telefon: 75 00 75 00
E-post: firmapost@brreg.no Internett: www.brreg.no
Organisasjonsnummer: 974 760 673



Organisasjonsnr: 998 397 995
BYGGMESTER MAGNAR BJERKE AS

RESULTATREGNSKAP

Beløp i: NOK	Note	2024	2023
RESULTATREGNSKAP			
Inntekter			
Salgsinntekt		6 233 577	7 963 211
Sum inntekter		6 233 577	7 963 211
Kostnader			
Varekostnad		3 418 416	4 006 580
Lønnskostnad	1	1 593 406	2 599 539
Avskrivning av driftsmidler og immaterielle eiendeler	2	100 577	110 779
Annen driftskostnad		500 556	714 356
Sum kostnader		5 612 954	7 431 254
Driftsresultat		620 623	531 957
Finansinntekter og finanskostnader			
Annen renteinntekt		8 736	2 735
Annen finansinntekt		3 234	2 909
Sum finansinntekter		11 970	5 644
Annen rentekostnad			1 471
Sum finanskostnader			1 471
Netto finans		11 970	4 173
Resultat før skattekostnad		632 593	536 130
Skattekostnad på resultat	3	147 372	126 960
Årsresultat	4	485 221	409 170
Årsresultat etter minoritetsinteresser		485 221	409 170
Totalresultat		485 221	409 170
Overføringer og disponeringer			
Ordinært utbytte		450 000	300 000
Avsatt til annen egenkapital		35 221	109 170
Sum overføringer og disponeringer	4	485 221	409 170



Organisasjonsnr: 998 397 995
BYGGMESTER MAGNAR BJERKE AS

BALANSE

<u>Beløp i: NOK</u>	<u>Note</u>	<u>2024</u>	<u>2023</u>
BALANSE - EIENDELER			
Anleggsmidler			
Immaterielle eiendeler			
Utsatt skattefordel	3		
Varige driftsmidler			
Tomter, bygninger o.a. fast eiendom		70 875	77 175
Maskiner og anlegg	2		
Driftsløsøre, inventar o. a. utstyr		66 060	161 029
Sum varige driftsmidler	2	136 935	238 204
Finansielle anleggsmidler			
Lån til foretak i samme konsern	5		
Lån til tilknyttet selskap og felles kontrollert virksomhet	5		
Andre langsiktige fordringer	5		5 657
Sum finansielle anleggsmidler			5 657
Sum anleggsmidler		136 935	243 861
Omløpsmidler			
Varer			
Sum varer		4 400	6 375
Fordringer			
Kundefordringer			9 691
Andre kortsiktige fordringer		195 364	145 197
Sum fordringer		195 364	154 888
Bankinnskudd, kontanter og lignende			
Bankinnskudd, kontanter o. l.	6	2 333 234	1 967 361
Sum bankinnskudd, kontanter og lignende		2 333 234	1 967 361
Sum omløpsmidler		2 532 998	2 128 625
SUM EIENDELER		2 669 933	2 372 486
BALANSE - EGENKAPITAL OG GJELD			



Egenkapital			
Innskutt egenkapital			
Aksjekapital		200 000	200 000
Beholdning av egne aksjer	7		
Sum innskutt egenkapital	7	200 000	200 000
Opptjent egenkapital			
Annen egenkapital		1 073 732	1 038 512
Sum opptjent egenkapital	4	1 073 732	1 038 512
Sum egenkapital	4	1 273 732	1 238 512
Gjeld			
Langsiktig gjeld			
Utsatt skatt	3		
Annen langsiktig gjeld			
Sum langsiktig gjeld		0	0
Kortsiktig gjeld			
Leverandørgjeld		414 569	162 990
Betalbar skatt	3	147 372	126 960
Skyldig offentlige avgifter		220 344	272 772
Utbytte	4	450 000	300 000
Annen kortsiktig gjeld		163 916	271 252
Sum kortsiktig gjeld		1 396 201	1 133 974
Sum gjeld		1 396 201	1 133 974
SUM EGENKAPITAL OG GJELD		2 669 933	2 372 486



Organisasjonsnr: 998 397 995
BYGGMESTER MAGNAR BJERKE AS

NOTEOPPLYSNINGER - SELSKAP - alle poster oppgitt i hele tall

Note

1

Antall årsverk i regnskapsåret
4.00

Sum Beløp

Balanseført verdi 31.12. Varige driftsmidler Immaterielle eiend.

Konsernregnskap

Morselskapet sitt navn

Forretningskontor for morselskapet

Begrunnelse for at datterselskap er utelatt fra konsolideringen

Samlet beløp - tilknyttet selskap Årets Fjorårets

Samlet beløp - foretak i samme konsern Årets Fjorårets

Samlet beløp - foretak i samme konsern Årets Fjorårets

Samlet beløp - felles kontrollert virksomhet Årets Fjorårets

Pantstillelse Beløp

Beholdning av egne aksjer Antall Pålydende Andel av aksjek.



Til generalforsamlingen i Byggmester Magnar Bjerke AS

UAVHENGIG REVISORS BERETNING

Konklusjon

Vi har revidert årsregnskapet for Byggmester Magnar Bjerke AS som viser et overskudd på kr 485 221. Årsregnskapet består av balanse per 31. desember 2024, resultatregnskap for regnskapsåret avsluttet per denne datoen og noter til årsregnskapet, herunder et sammendrag av viktige regnskapsprinsipper.

Etter vår mening

- oppfyller årsregnskapet gjeldende lovkrav, og
- gir årsregnskapet et rettviseende bilde av selskapets finansielle stilling per 31. desember 2024 og av dets resultater for regnskapsåret avsluttet per denne datoen i samsvar med regnskapslovens regler og god regnskapsskikk i Norge.

Grunnlag for konklusjonen

Vi har gjennomført revisjonen i samsvar med International Standards on Auditing (ISA-ene). Våre oppgaver og plikter i henhold til disse standardene er beskrevet nedenfor under Revisors oppgaver og plikter ved revisjonen av årsregnskapet. Vi er uavhengige av selskapet i samsvar med kravene i relevante lover og forskrifter i Norge og International Code of Ethics for Professional Accountants (inkludert internasjonale uavhengighetsstandarder) utstedt av International Ethics Standards Board for Accountants (IESBA-reglene), og vi har overholdt våre øvrige etiske forpliktelser i samsvar med disse kravene. Innhentet revisjonsbevis er etter vår vurdering tilstrekkelig og hensiktsmessig som grunnlag for vår konklusjon.

Ledelsens ansvar for årsregnskapet

Ledelsen er ansvarlig for å utarbeide årsregnskapet og for at det gir et rettviseende bilde i samsvar med regnskapslovens regler og god regnskapsskikk i Norge. Ledelsen er også ansvarlig for slik intern kontroll som den finner nødvendig for å kunne utarbeide et årsregnskap som ikke inneholder vesentlig feilinformasjon, verken som følge av misligheter eller utilsiktede feil.

Ved utarbeidelsen av årsregnskapet må ledelsen ta standpunkt til selskapets evne til fortsatt drift og opplyse om forhold av betydning for fortsatt drift. Forutsetningen om fortsatt drift skal legges til grunn for årsregnskapet så lenge det ikke er sannsynlig at virksomheten vil bli avvirket.

Fram Revisjon AS / Lundgaardvegen 13, 2408 Elverum
Tlf. 62 43 10 80 / post@framrevisjon.no
Org.nr 957 668 933 / www.framrevisjon.no

Avd Flisa / Kaffegata 95, 2270 Flisa

Avd Kongsvinger / Strandveien 2, 2212 Kongsvinger

Avd Trysil / Storvegen 21, 2420 Trysil



MEDEL I
REVISORFØRENINGEN



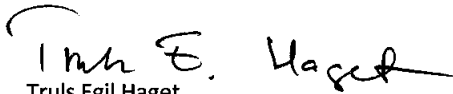
Revisors oppgaver og plikter ved revisjonen av årsregnskapet

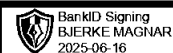
Vårt mål er å oppnå betryggende sikkerhet for at årsregnskapet som helhet ikke inneholder vesentlig feilinformasjon, verken som følge av misligheter eller utilsiktede feil, og å avgi en revisjonsberetning som inneholder vår konklusjon. Betryggende sikkerhet er en høy grad av sikkerhet, men ingen garanti for at en revisjon utført i samsvar med ISA-ene, alltid vil avdekke vesentlig feilinformasjon. Feilinformasjon kan oppstå som følge av misligheter eller utilsiktede feil. Feilinformasjon er å anse som vesentlig dersom den enkeltvis eller samlet med rimelighet kan forventes å påvirke de økonomiske beslutningene som brukerne foretar, på grunnlag av årsregnskapet.

For videre beskrivelse av revisors oppgaver og plikter vises det til <https://revisorforeningen.no/revisjonsberetninger>.

Elverum, 16. juni 2025

Fram Revisjon AS


Truls Egil Haget
Statsautorisert revisor



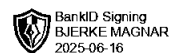
Årsregnskap 2024

BYGGMESTER MAGNAR BJERKE AS

Resultatregnskap
Balanse
Noter til regnskapet



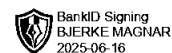
Org.nr.: 998 397 995



RESULTATREGNSKAP

BYGGMESTER MAGNAR BJERKE AS

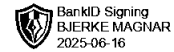
DRIFTSINNEKTER OG DRIFTSKOSTNADER	Note	2024	2023
Salgsinntekt		6 233 577	7 963 211
Sum driftsinntekter		6 233 577	7 963 211
Varekostnad		3 418 416	4 006 580
Lønnskostnad	1	1 593 406	2 599 539
Avskrivning av driftsmidler og immaterielle eiendeler	2	100 577	110 779
Annen driftskostnad		500 556	714 356
Sum driftskostnader		5 612 954	7 431 254
Driftsresultat		620 623	531 957
FINANSINNEKTER OG FINANSKOSTNADER			
Annen renteinntekt		8 736	2 735
Annen finansinntekt		3 234	2 909
Annen rentekostnad		0	1 471
Resultat av finansposter		11 970	4 173
Resultat før skattekostnad		632 593	536 130
Skattekostnad på resultat	3	147 372	126 960
Årsresultat	4	485 221	409 170
OVERFØRINGER			
Avsatt til utbytte		450 000	300 000
Avsatt til annen egenkapital		35 221	109 170
Sum overføringer	4	485 221	409 170



BALANSE

BYGGMESTER MAGNAR BJERKE AS

EIENDELER	Note	2024	2023
ANLEGGSMIDLER			
IMMATERIELLE EIENDELER			
VARIGE DRIFTSMIDLER			
Tomter, bygninger o.a. fast eiendom		70 875	77 175
Driftsløsøre, inventar o.a. utstyr		66 060	161 029
Sum varige driftsmidler	2	136 935	238 204
FINANSIELLE ANLEGGSMIDLER			
Andre langsiktige fordringer	5	0	5 657
Sum finansielle anleggsmidler		0	5 657
Sum anleggsmidler		136 935	243 861
OMLØPSMIDLER			
Lager av varer og annen beholdning		4 400	6 375
FORDRINGER			
Kundefordringer		0	9 691
Andre kortsiktige fordringer		195 364	145 197
Sum fordringer		195 364	154 888
INVESTERINGER			
Bankinnskudd, kontanter o.l.	6	2 333 234	1 967 361
Sum omløpsmidler		2 532 998	2 128 625
Sum eiendeler		2 669 933	2 372 486



BALANSE

BYGGMESTER MAGNAR BJERKE AS

EGENKAPITAL OG GJELD	Note	2024	2023
EGENKAPITAL			
INNSKUTT EGENKAPITAL			
Aksjekapital		200 000	200 000
Sum innskutt egenkapital	7	200 000	200 000
OPPTJENT EGENKAPITAL			
Annen egenkapital		1 073 732	1 038 512
Sum opptjent egenkapital	4	1 073 732	1 038 512
Sum egenkapital	4	1 273 732	1 238 512
GJELD			
AVSETNING FOR FORPLIKTELSER			
ANNEN LANGSIKTIG GJELD			
KORTSIKTIG GJELD			
Leverandørgjeld		414 569	162 990
Betalbar skatt	3	147 372	126 960
Skyldig offentlige avgifter		220 344	272 772
Utbytte	4	450 000	300 000
Annen kortsiktig gjeld		163 916	271 252
Sum kortsiktig gjeld		1 396 201	1 133 974
Sum gjeld		1 396 201	1 133 974
Sum egenkapital og gjeld		2 669 933	2 372 486

Styret i BYGGMESTER MAGNAR BJERKE AS

BJERKE MAGNAR
Styreleder/daglig leder



Regnskapsprinsipper

Årsregnskapet er satt opp i samsvar med regnskapsloven og NRS 8 - God regnskapsskikk for små foretak.

DRIFTSINNETEKTER

Inntektsføring ved salg av varer skjer på leveringstidspunktet. Tjenester inntektsføres etter hvert som de leveres. Inntektsføring på prosjekter hvor 10 % faktureres ved ferdigstillelse, balanseføres som påløpt ikke-fakturert inntekt etter som inntekten påløper. Inntekter er vurdert til virkelig verdi av vederlaget, fratrukket merverdiavgift, returer og rabatter. Kostnadsføring skjer i samme periode som tilhørende inntekt.

SKATT

Skattekostnaden i resultatregnskapet omfatter både periodens betalbare skatt og endring i utsatt skatt. Utsatt skatt er beregnet med 22 % på grunnlag av de midlertidige forskjeller som eksisterer mellom regnskapsmessige og skattemessige verdier, samt ligningsmessig underskudd til fremføring ved utgangen av regnskapsåret. Skatteøkende og skattereduserende midlertidige forskjeller som reverserer eller kan reverseres i samme periode er utlignet og nettoført. Utsatt skattefordel er ikke bokført.

KLASSIFISERING OG VURDERING AV ANLEGGSMIDLER

Anleggsmidler omfatter eiendeler bestemt til varig eie og bruk. Anleggsmidler er vurdert til anskaffelseskost. Varige driftsmidler balanseføres og avskrives over driftsmidlets økonomiske levetid. Avskrivningsperioden for fast eiendom anskaffet etter 2009 er dekomponert i en del som gjelder råbygget og en del som gjelder faste tekniske installasjoner. Varige driftsmidler nedskrives til gjenvinnbart beløp ved verdifall som forventes ikke å være forbigående. Gjenvinnbart beløp er det høyeste av netto salgsverdi og verdi i bruk. Verdi i bruk er nåverdi av fremtidige kontantstrømmer knyttet til eiendelen. Nedskrivningen reverseres når grunnlaget for nedskrivningen ikke lenger er til stede.

KLASSIFISERING OG VURDERING AV OMLØPSMIDLER

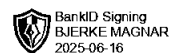
Omløpsmidler og kortsiktig gjeld omfatter normalt poster som forfaller til betaling innen ett år etter balansedagen, samt poster som knytter seg til varekretsløpet. Omløpsmidler vurderes til laveste verdi av anskaffelseskost og virkelig verdi.

VARER

Varer er vurdert til det laveste av anskaffelseskost og netto salgsverdi.

FORDRINGER

Kundefordringer og andre fordringer oppføres til pålydende etter fradrag for avsetning til forventet tap. Avsetning til tap gjøres på grunnlag av en individuell vurdering av de enkelte fordringene.



Note 1 Lønnskostnader og ytelser, godtgjørelser til daglig leder, styret og revisor

LØNNSKOSTNADER

	2024	2023
Lønninger	1 348 868	2 219 580
Arbeidsgiveravgift	195 023	319 122
Pensjonskostnader	34 149	43 695
Andre ytelser	15 366	17 142
Sum	1 593 406	2 599 539

Selskapet har i 2024 sysselsatt 2 årsverk.

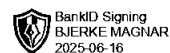
PENSJONSFORPLIKTELSE

Selskapet er pliktig til å ha tjenestepensjonsordning etter lov om obligatorisk tjenestepensjon. Selskapets pensjonsordninger tilfredsstiller kravene i denne lov.

.

Note 2 Anleggsmidler

	Bygninger og tomter	Driftsløsøre, inventar ol.	Sum
Anskaffelseskost pr. 01.01.24	126 000	812 505	938 505
= Anskaffelseskost 31.12.24	126 000	812 505	938 505
Akkumulerte avskrivninger 31.12.24	55 125	746 444	801 569
= Bokført verdi 31.12.24	70 875	66 061	136 936
Årets ordinære avskrivninger	6 300	94 277	100 577
Økonomisk levetid	20 år	3-10 år	



Note 3 Skatt

Årets skattekostnad	2024	2023
Resultatført skatt på ordinært resultat:		
Betalbar skatt	147 372	126 960
Endring i utsatt skattefordel	0	0
Skattekostnad ordinært resultat	147 372	126 960
Skattepliktig inntekt:		
Resultat før skatt	632 593	536 130
Permanente forskjeller	-798	126
Endring i midlertidige forskjeller	38 080	40 834
Skattepliktig inntekt	669 874	577 090
Betalbar skatt i balansen:		
Betalbar skatt på årets resultat	147 372	126 960
Sum betalbar skatt i balansen	147 372	126 960

Skatteeffekten av midlertidige forskjeller som har gitt opphav til utsatt skatt og utsatte skattefordeler, spesifisert på typer av midlertidige forskjeller

	2024	2023	Endring
Varige driftsmidler	-142 941	-104 861	38 080
Sum	-142 941	-104 861	38 080
Inngår ikke i beregningen av utsatt skatt	142 941	104 861	-38 080
Utsatt skattefordel (22 %)	0	0	0

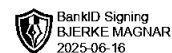
I henhold til God regnskapsskikk for små foretak balanseføres ikke utsatt skattefordel.

Note 4 Egenkapital

	Aksjekapital	Overkurs	Annen Innskutt egenkapital	Annen egenkapital	Sum egenkapital
Pr. 31.12.2023	200 000	0	0	1 038 512	1 238 512
Årets resultat				485 221	485 221
Utbytte				-450 000	-450 000
Pr 31.12.2024	200 000	0	0	1 073 732	1 273 732

Note 5 Fordringer med forfall senere enn ett år

	2024	2023
Andre fordringer (anleggsmidler)	0	5 657
Sum langsiktige fordringer	0	5 657



Note 6 Bankinnskudd

Innestående midler på skattetrekkskonto (bundne midler) er på kr. 80 000.

Note 7 Aksjonærer

AKSJEKAPITALEN I BYGGMESTER MAGNAR BJERKE AS PR. 31.12 BESTÅR AV:

	Antall	Pålydende	Bokført
Ordinære aksjer	100	2 000,0	200 000
Sum	100		200 000

EIERSTRUKTUR

De største aksjonærene i % pr. 31.12 var:

	Ordinære	Eierandel	Stemmeandel
BJERKE MAGNAR	100	100,0	100,0

AKSJER EIET AV MEDLEMMER I STYRET OG DAGLIG LEDER:

Navn	Verv	Ordinære
BJERKE MAGNAR	Styreleder/daglig leder	100
Totalt antall aksjer		100