



ÅRSREGNSKAPET FOR REGNSKAPSÅRET 2023 - GENERELL INFORMASJON

Enheten

Organisasjonsnummer: 947 659 138
Organisasjonsform: Aksjeselskap
Foretaksnavn: KAPPAHL AS
Forretningsadresse: Storgata 37
1607 FREDRIKSTAD

Regnskapsår

Årsregnskapets periode: 01.01.2023 - 31.12.2023

Konsern

Morselskap i konsern: Nei

Regnskapsregler

Regler for små foretak benyttet: Nei
Benyttet ved utarbeidelsen av årsregnskapet til selskapet: Regnskapslovens alminnelige regler

Årsregnskapet fastsatt av kompetent organ

Bekreftet av representant for selskapet: Anders Gudbrand Tandberg
Dato for fastsettelse av årsregnskapet: 22.05.2024

Grunnlag for avgivelse

År 2023: Årsregnskapet er elektronisk innlevert
År 2022: Tall er hentet fra elektronisk innlevert årsregnskap fra 2023

Det er ikke krav til at årsregnskapet m.v. som sendes til Regnskapsregisteret er undertegnet. Kontrollen på at dette er utført ligger hos revisor/enhetens øverste organ. Sikkerheten ivaretas ved at innsender har rolle/rettighet for innsending av årsregnskapet via Altinn, og ved at det bekreftes at årsregnskapet er fastsatt av kompetent organ.

Brønnøysundregistrene, 20.06.2025



Resultatregnskap

Beløp i: NOK	Note	2023	2022
RESULTATREGNSKAP			
Inntekter			
Salgsinntekt	1	1 459 364 112	1 428 656 841
Sum inntekter		1 459 364 112	1 428 656 841
Kostnader			
Varekostnad	2	736 441 838	716 282 916
Lønnskostnad	3, 4	262 688 328	260 941 301
Avskrivning	5	25 142 551	24 586 317
Nedskrivning av varige driftsmidler og immaterielle eiendeler	5		
Annen driftskostnad		373 338 659	378 519 626
Sum kostnader		1 397 611 376	1 380 330 160
Driftsresultat		61 752 736	48 326 682
Finansinntekter og finanskostnader			
Renteinntekt fra foretak i samme konsern		2 566 047	982 631
Annen finansinntekt		118 476	58 759
Sum finansinntekter		2 684 523	1 041 391
Rentekostnad til foretak i samme konsern		51 516	
Annen finanskostnad		23 140	10 828
Sum finanskostnader		74 656	10 828
Netto finans		2 609 867	1 030 563
Ordinært resultat før skattekostnad		64 362 603	49 357 245
Skattekostnad	6	14 264 962	10 936 605
Ordinært resultat etter skattekostnad		50 097 641	38 420 640
Årsresultat	7	50 097 641	38 420 640
Årsresultat etter minoritetsinteresser		50 097 641	38 420 640
Totalresultat		50 097 641	38 420 640



Resultatregnskap

Beløp i: NOK	Note	2023	2022
Overføringer og disponeringer			
Ordinært utbytte		18 000 000	25 000 000
Avsatt til annen egenkapital		32 097 641	13 420 640
Sum overføringer og disponeringer		50 097 641	38 420 640



Balanse

Beløp i: NOK	Note	2023	2022
BALANSE - EIENDELER			
Anleggsmidler			
Immaterielle eiendeler			
Utvikling	5		
Programvarer, lisenser, varemerker	5		19 767
Utsatt skattefordel	6	8 784 272	8 478 268
Goodwill	5		
Sum immaterielle eiendeler		8 784 272	8 498 035
Varige driftsmidler			
Tomter, bygninger o.a. fast eiendom	5		
Maskiner og anlegg	5		
Skip og flytende installasjoner	5		
Driftsløsøre, inventar, verktøy, kontormaskiner ol	5	68 549 369	77 221 491
Sum varige driftsmidler	8	68 549 369	77 221 491
Finansielle anleggsmidler			
Lån til foretak i samme konsern	9, 10		
Lån til tilknyttet selskap og felles kontrollert virksomhet	9		
Sum anleggsmidler		77 333 641	85 719 526
Omløpsmidler			
Varer			
Sum varer	2	151 136 776	166 349 511
Fordringer			
Kundefordringer		873 877	1 297 420
Andre kortsiktige fordringer	11	31 395 739	26 812 305
Konsernfordringer	9, 10, 12	125 746 352	82 641 769
Sum fordringer		158 015 968	110 751 494
Bankinnskudd, kontanter og lignende			
Bankinnskudd, kontanter o.l.	12	12 061 825	16 170 240
Sum bankinnskudd, kontanter og lignende		12 061 825	16 170 240



Balanse

Beløp i: NOK	Note	2023	2022
Sum omløpsmidler		321 214 569	293 271 245
SUM EIENDELER		398 548 210	378 990 771
BALANSE - EGENKAPITAL OG GJELD			
Egenkapital			
Innskutt egenkapital			
Aksjekapital	13	125 247	125 247
Sum innskutt egenkapital		125 247	125 247
Opptjent egenkapital			
Annen egenkapital		98 962 302	68 708 319
Sum opptjent egenkapital		98 962 302	68 708 319
Sum egenkapital	7	99 087 549	68 833 566
Gjeld			
Langsiktig gjeld			
Pensjonsforpliktelser	4	7 422 994	5 953 078
Utsatt skatt	6		
Sum avsetninger for forpliktelser		7 422 994	5 953 078
Annen langsiktig gjeld			
Sum langsiktig gjeld		7 422 994	5 953 078
Kortsiktig gjeld			
Leverandørgjeld		28 372 272	27 123 241
Betalbar skatt	6	14 048 362	9 923 415
Skyldig offentlige avgifter		80 706 291	82 526 529
Utbytte		18 000 000	25 000 000
Kortsiktig konserngjeld	10	86 253 613	87 588 155
Annen kortsiktig gjeld	14	64 657 129	72 042 787
Sum kortsiktig gjeld		292 037 667	304 204 128
Sum gjeld		299 460 661	310 157 206



Balanse

Beløp i: NOK	Note	2023	2022
SUM EGENKAPITAL OG GJELD		398 548 210	378 990 771
POSTER UTENOM BALANSEN			
Garantistillelser	8		
Pantstillelser	8		



Til generalforsamlingen i Kappahl AS

Uavhengig revisors beretning

Konklusjon

Vi har revidert årsregnskapet for Kappahl AS som består av balanse per 31. desember 2023, resultatregnskap og kontantstrømoppstilling for regnskapsåret avsluttet per denne datoen og noter til årsregnskapet, herunder et sammendrag av viktige regnskapsprinsipper.

Etter vår mening oppfyller årsregnskapet gjeldende lovkrav, og gir årsregnskapet et rettviseende bilde av selskapets finansielle stilling per 31. desember 2023, og av dets resultater og kontantstrømmer for regnskapsåret avsluttet per denne datoen i samsvar med regnskapslovens regler og god regnskapsskikk i Norge.

Grunnlag for konklusjonen

Vi har gjennomført revisjonen i samsvar med International Standards on Auditing (ISA-ene). Våre oppgaver og plikter i henhold til disse standardene er beskrevet nedenfor under *Revisors oppgaver og plikter ved revisjonen av årsregnskapet*. Vi er uavhengige av selskapet i samsvar med kravene i relevante lover og forskrifter i Norge og International Code of Ethics for Professional Accountants (inkludert internasjonale uavhengighetsstandarder) utstedt av International Ethics Standards Board for Accountants (IESBA-reglene), og vi har overholdt våre øvrige etiske forpliktelser i samsvar med disse kravene. Innhentet revisjonsbevis er etter vår vurdering tilstrekkelig og hensiktsmessig som grunnlag for vår konklusjon.

Øvrig informasjon

Styret og daglig leder (ledelsen) er ansvarlige for informasjonen i årsberetningen. Øvrig informasjon omfatter informasjon i årsrapporten bortsett fra årsregnskapet og den tilhørende revisjonsberetningen. Vår konklusjon om årsregnskapet ovenfor dekker ikke informasjonen i årsberetningen.

I forbindelse med revisjonen av årsregnskapet er det vår oppgave å lese årsberetningen. Formålet er å vurdere hvorvidt det foreligger vesentlig inkonsistens mellom årsberetningen og årsregnskapet og den kunnskap vi har opparbeidet oss under revisjonen av årsregnskapet, eller hvorvidt informasjon i årsberetningen ellers fremstår som vesentlig feil. Vi har plikt til å rapportere dersom årsberetningen fremstår som vesentlig feil. Vi har ingenting å rapportere i så henseende.

Basert på kunnskapen vi har opparbeidet oss i revisjonen, mener vi at årsberetningen

- er konsistent med årsregnskapet og
- inneholder de opplysninger som skal gis i henhold til gjeldende lovkrav.

Ledelsens ansvar for årsregnskapet

Ledelsen er ansvarlig for å utarbeide årsregnskapet og for at det gir et rettviseende bilde i samsvar med regnskapslovens regler og god regnskapsskikk i Norge. Ledelsen er også ansvarlig for slik internkontroll som den finner nødvendig for å kunne utarbeide et årsregnskap som ikke inneholder vesentlig feilinformasjon, verken som følge av misligheter eller utilsiktede feil.

Ved utarbeidelsen av årsregnskapet må ledelsen ta standpunkt til selskapets evne til fortsatt drift og opplyse om forhold av betydning for fortsatt drift. Forutsetningen om fortsatt drift skal legges til grunn for årsregnskapet så lenge det ikke er sannsynlig at virksomheten vil bli avvirket.

PricewaterhouseCoopers AS, Kalnesveien 5, 1712 Grålum

T: 02316, org. no.: 987 009 713 MVA, www.pwc.no

Statsautoriserte revisorer, medlemmer av Den norske Revisorforening og autorisert regnskapsførerselskap



Revisors oppgaver og plikter ved revisjonen av årsregnskapet

Vårt mål er å oppnå betryggende sikkerhet for at årsregnskapet som helhet ikke inneholder vesentlig feilinformasjon, verken som følge av misligheter eller utilsiktede feil, og å avgi en revisjonsberetning som inneholder vår konklusjon. Betryggende sikkerhet er en høy grad av sikkerhet, men ingen garanti for at en revisjon utført i samsvar med ISA-ene, alltid vil avdekke vesentlig feilinformasjon. Feilinformasjon kan oppstå som følge av misligheter eller utilsiktede feil. Feilinformasjon er å anse som vesentlig dersom den enkeltvis eller samlet med rimelighet kan forventes å påvirke de økonomiske beslutningene som brukerne foretar på grunnlag av årsregnskapet. For videre beskrivelse av revisors oppgaver og plikter vises det til: <https://revisorforeningen.no/revisionsberetninger>

Sarpsborg, 22. mai 2024
PricewaterhouseCoopers AS

Dag Olav Haugen
Statsautorisert revisor
(elektronisk signert)



 Securely signed with Brevio

Revisjonsberetning

Signers:

Name	Method	Date
Haugen, Dag Olav	BANKID	2024-05-22 09:50

This document package contains:

- Closing page (this page)
- The original document(s)
- The electronic signatures. These are not visible in the document, but are electronically integrated.



This file is sealed with a digital signature.
The seal is a guarantee for the authenticity
of the document.



Kappahl

Kappahl A/S
Org nr 947 659 138

Årsrapport for 2023

Årsberetning

Balanse

Oppstilling av kontantstrømmer

Noter

Revisionsberetning



Kappahl

Kappahl A/S
Org nr 947 659 138

Årsberetning 2023

Virksomheten

Kappahl AS er et heleid datterselskap til Kappahl AB, org nr 556661-2312. Konsernet driver salg av moteklær til dame, herre og barn. I konsernet inngår foruten Kappahl AS, salgsselskap i Sverige, Finland, Polen, UK og et innkjøpselskap i Kina. Konsernet har produksjonskontorer i Kina, Tyrkia, India og Bangladesh.

Kappahl AB er et datterselskap til Mellby Gård Investerings AB, org nr 556408-5008, med hovedkontor i Malmø, Sverige. Kappahl AB utarbeider ikke konsernregnskap, med henvisning til at selskapet og alle datterselskaper omfattes av et konsernregnskap utarbeidet av Mellby Gård AB. Org nr. 556280-6330.

Kappahl AS har hovedkontor i Fredrikstad og driver salg av moteklær til dame, herre og barn i Norge gjennom 97 egne butikker spredt over hele landet og Shop Online. Kappahl AS har stengt 2 butikker i løpet av året, frem til 31. desember 2023.

Vesentlige hendelser i løpet av regnskapsåret

Vi oppnådde en moderat økning i omsetningen under året som gikk. Dette til tross for fortsatt hard konkurranse innad i bransjen og fra netthandelen. Vår e-handels andel er på cirka samme nivå som året før.

God kostnadskontroll under året har bidratt til lønnsomheten.

Ovenstående har gitt et godt resultat i 2023 og en sterk finansiell posisjon ved utgangen av året.

Vesentlige risikoer og usikkerheter

Kappahl AS er utsatt for risiko både med hensyn til egen virksomhet og mer generelt relatert til bransjen. Blant de mest fremtredende forretningsmessige risikoene er konkurranse blant motekjeder og evnen til å identifisere og tilpasse seg stadig skiftende motetrender. Det er konstante endringer i bransjen med endringer i forbruksadferd, forbrukernes preferanser og teknologisk utvikling, og dette vil føre til utfordringer for Kappahl.

Kappahl utvikler kontinuerlig butikknettverket. Dette gjøres gjennom oppgraderinger, etablering av nye butikker og avvikling av butikker som ikke oppfyller selskapets mål. Den pågående digitaliseringen av handelen vil også fremover kunne påvirke butikknettverket.

Den finansielle risikoen håndteres gjennom konsernselskapet i Sverige. Selskapet er utsatt for renterisiko og valutarisiko i sin ordinære forretningsvirksomhet. Selskapet har inntekter og kostnader i ulike valutaer, og dermed er selskapet utsatt for valutavvingninger som påvirker driftsresultatet.

Konsernets finanspolicy angir rammen for styring av disse faktorene, og den finansielle risikoen styres dermed av morselskapet i Sverige. En vesentlig del av selskapets kjøp av varer skjer i USD, noe som fører til følsomhet for endringer i dollarkursen.

Vi opplever fortsatt usikkerhet i markedet omkring konsumenters bekymringer for høye renter og en fortsatt høy inflasjon. Samlet sett er det vanskelig å anslå hvor stor påvirkningen vil være på Kappahls salg og drift, samt hvor lenge påvirkningen vil vare.



Kappahl

Kappahl A/S
Org nr 947 659 138

Arbeidsmiljø / likestilling

Sykefraværet var på 101 398 timer per 31.12.2023. Det tilsvarer ca. 10,1% av den totale arbeidstiden i regnskapsåret. Det er en økning fra forrige tilsvarende periode med 0,9%-poeng.

Styret og daglig leder mener arbeidsmiljøet i Kappahls virksomhet er tilfredsstillende, men vurderer løpende behov for iverksettelse av tiltak for forbedringer. Det er ikke forekommet alvorlige arbeidsuhell eller ulykker i løpet av året.

Bedriften har 1 072 ansatte hvor 1 056 er kvinner. Styret har 7 representanter hvorav 4 kvinner. Både styret og selskapets ledelse er bevisst på de samfunnsmessige forventningene om tiltak for å fremme likestilling i virksomheten og styret. Vi mener at det ikke gjøres forskjeller på ansatte, eller ved ansettelse, på grunn av etnisitet, nasjonal opprinnelse, avstamning, hudfarge, språk, seksuell orientering, religion, livssyn eller liknende.

Bedriften jobber aktivt for å forhindre diskriminering og reagerer umiddelbart dersom det forekommer. Det er utarbeidet prosedyrer for forebygging og håndtering av mobbing og konflikter på arbeidsplassen. Prosedyrene fremgår av bedriftens retningslinjer på bedriftens intranett.

Selskapet følger opp det jevnlig gjennom spørsmål omkring dette i den årlige medarbeiderundersøkelsen.

Lønnskartlegging: Kappahl har gjennomført kartlegging om lønnsforskjeller mellom kjønn i stillingsgrupper. I Kappahl Norge er det 1072 ansatte, der 98,5% av disse er kvinner. Grunnet færre enn 5 ansatte av et kjønn i alle stillingsgruppene er ikke dette vist i årsrapporten. Generelt er det liten lønnsforskjell mellom menn og kvinner i sammenlignbare grupper.

Selskapet har ikke etablert ansvarsforsikring for styret og daglig leder.

Omtale av årsregnskapet, fortsatt drift og resultatdisponering

Styret mener at årsregnskapet gir et riktig bilde av Kappahl AS' eiendeler og gjeld, finansiell stilling og resultat.

Omsetningen i Kappahl AS ble kr 1 459 mill. i 2023, sammenlignet med 2022 da omsetningen var kr 1 429 mill.

Bruttomarginen ble 49,5%, sammenlignet med 49,8% året før.

Årsresultatet for perioden 2023 ble kr 50,1 mill. Samlet kontantstrøm fra operasjonelle aktiviteter var på kr 82 mill., mens driftsresultatet for selskapet utgjorde kr 61,8 mill.

Omsetningen utviklet seg sterkest under perioden vår/sommer/høst og resterende del av året i linje med året før.

God kostnadskontroll under året har bidratt til lønnsomheten.

De samlede investeringene i 2023 var på kr 16,5 mill. Årets investeringer har i hovedsak blitt brukt til nyåpninger og ombygginger av butikker. Kappahl AS likviditetsbeholdning var kr 12,1 mill. per 31.12.2023. Styret vurderer likviditeten i selskapet som god.

Totalkapitalen var ved utgangen av året kr 399 mill., sammenlignet med kr 379 mill. året før. Egenkapitalandelen pr. 31.12.2023 var 25%, sammenlignet med 18% pr. 31.12.2022. Kappahl AS følger fra 2021 norsk regnskapslov og god norsk regnskapskikk og utbytte for 2023 bokføres i regnskapet pr 31 12 2023.

Selskapet er solid, og styret og daglig leder bekrefter at det er riktig å legge forutsetningen om fortsatt drift til grunn ved avleggelse av årsregnskapet.



Kappahl

Kappahl A/S
Org nr 947 659 138

Styret foreslår følgende disponering av årsresultatet i Kappahl AS:

Utbytte:	18 000 000
Avsatt til annen egenkapital:	32 097 641
Sum disponert:	50 097 641


Fremtidig utvikling

Kappahl AS fortsetter arbeidet med konkrete aktiviteter som direkte påvirker omsetningen og lønnsomheten. Det fokuseres fortsatt på utvikling av butikknettverket og inspirerende, personlig og nye kjøpsopplevelser uavhengig om kundemøtet er i fysiske butikker eller online. Totalt sett vurderes det å være gode forutsetninger for Kappahl å utvikle virksomheten.

Oslo, 22.05.2024



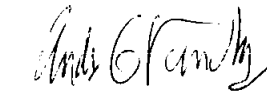
Peter Andersson
Styreleder



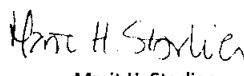
Elisabeth Peregi
Styremedlem



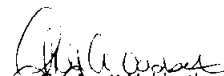
Claes Melgaard
Styremedlem




Anders Tandberg
Styremedlem/ daglig leder



Marit H. Storlien
Ansattrepresentant



Gry Anett Voldseth
Ansattrepresentant



Siri M. Lindstrøm
Ansattrepresentant



Årsregnskap 2023

Kappahl AS

Org.nr.:947 659 138



Resultatregnskap Kappahl AS

Driftsinntekter og driftskostnader	Note	2023	2022
Salgsinntekt	1	1 459 364 112	1 428 656 841
Sum driftsinntekter		1 459 364 112	1 428 656 841
Varekostnad	2	736 441 838	716 282 916
Lønnskostnad	3, 4	262 688 328	260 941 301
Avskrivning	5	25 142 551	24 586 317
Annen driftskostnad		373 338 659	378 519 626
Sum driftskostnader		1 397 611 376	1 380 330 160
Driftsresultat		61 752 736	48 326 682
Finansinntekter og finanskostnader			
Renteinntekt fra foretak i samme konsern		2 566 047	982 631
Annen finansinntekt		118 476	58 759
Rentekostnad til foretak i samme konsern		51 516	0
Annen finanskostnad		23 140	10 828
Netto finansposter		2 609 867	1 030 563
Resultat før skattekostnad		64 362 603	49 357 245
Skattekostnad	6	14 264 962	10 936 605
Årsresultat	7	50 097 641	38 420 640
Overføringer			
Avsatt til utbytte		18 000 000	25 000 000
Avsatt til annen egenkapital		32 097 641	13 420 640
Sum overføringer		50 097 641	38 420 640



Balanse
Kappahl AS

Eiendeler	Note	2023	2022
Anleggsmidler			
Immaterielle eiendeler			
Programvarer, lisenser, varemerker	5	0	19 767
Utsatt skattefordel	6	8 784 272	8 478 268
Sum immaterielle eiendeler		8 784 272	8 498 035
Varige driftsmidler			
Driftsløsøre, inventar, verktøy, kontormaskiner ol	5	68 549 369	77 221 491
Sum varige driftsmidler	8	68 549 369	77 221 491
Sum anleggsmidler		77 333 641	85 719 526
Omløpsmidler			
Varer	2	151 136 776	166 349 511
Fordringer			
Kundefordringer		873 877	1 297 420
Andre kortsiktige fordringer	11	31 395 739	26 812 305
Konsernfordringer	9, 10, 12	125 746 352	82 641 769
Sum fordringer		158 015 968	110 751 494
Bankinnskudd, kontanter o.l.	12	12 061 825	16 170 240
Sum omløpsmidler		321 214 569	293 271 245
Sum eiendeler		398 548 210	378 990 771



Balanse Kappahl AS

Egenkapital og gjeld	Note	2023	2022
Egenkapital			
Innskutt egenkapital			
Aksjekapital	13	<u>125 247</u>	<u>125 247</u>
Sum innskutt egenkapital		125 247	125 247
Opptjent egenkapital			
Annen egenkapital		<u>98 962 302</u>	<u>68 708 319</u>
Sum opptjent egenkapital		98 962 302	68 708 319
Sum egenkapital	7	99 087 549	68 833 566
Gjeld			
Avsetning for forpliktelser			
Pensjonsforpliktelser	4	<u>7 422 994</u>	<u>5 953 078</u>
Sum avsetning for forpliktelser		7 422 994	5 953 078
Kortsiktig gjeld			
Leverandørgjeld		28 372 272	27 123 241
Betalbar skatt	6	14 048 362	9 923 415
Skyldig offentlige avgifter		80 706 291	82 526 529
Skyldig utbytte		18 000 000	25 000 000
Konserngjeld	10	86 253 613	87 588 155
Annen kortsiktig gjeld	14	<u>64 657 129</u>	<u>72 042 787</u>
Sum kortsiktig gjeld		292 037 667	304 204 128
Sum gjeld		299 460 661	310 157 206
Sum egenkapital og gjeld		398 548 210	378 990 771



Balanse

Kappahl AS

22.05.2024

Styret i Kappahl AS

Leif Peter Andersson
styreleder

Elisabeth Valerija Peregi
styremedlem

Anders Gudbrand Tandberg
styremedlem/daglig leder

Claes Mikael Meldgaard
styremedlem

Gry Anett Voldseth
styremedlem

Siri Margrethe Lindstrøm
styremedlem

Marit Helene Storlien
styremedlem



Kontantstrømoppstilling

Kappahl AS

	2023	2022
Kontantstrømmer fra operasjonelle aktiviteter		
Resultat før skattekostnad	64 362 603	49 357 245
Periodens betalte skatt	9 926 013	18 343 288
Tap/gevinst ved salg av anleggsmidler	0	29 718
Ordinære avskrivninger	25 142 551	24 586 317
Endring i varelager	15 212 735	-48 007 804
Endring i kundefordringer	423 543	106 484
Endring i leverandørgjeld	1 249 031	-286 798
Forskj. kostnadsført pensjon og inn-/utbet. i pensjonsordn.	-893 747	-1 155 329
Endring i andre tidsavgrensingsposter	-13 789 330	-3 235 606
Netto kontantstrøm fra operasjonelle aktiviteter	81 781 373	3 050 939
Kontantstrømmer fra investeringsaktiviteter		
Utbetalinger ved kjøp av varige driftsmidler	-16 450 662	-27 079 638
Utbetaling på lånefordring konsern	-43 104 583	0
Netto kontantstrøm fra investeringsaktiviteter	-59 555 245	-27 079 638
Kontantstrømmer fra finansieringsaktiviteter		
Utbetaling til konsern	-1 334 542	0
Innbetalinger fra konsern	0	154 606 008
Utbetalinger av utbytte	-25 000 000	-125 000 000
Netto kontantstrøm fra finansieringsaktiviteter	-26 334 542	29 606 008
Netto endring i kontanter og kontantekvivalenter	-4 108 414	5 577 309
Beh. av kont. og kontantekvivalenter ved per. begynnelse	16 170 240	10 592 931
Beh. av kont. og kontantekvivalenter ved per. slutt	12 061 826	16 170 240



Regnskapsprinsipper

Årsregnskapet er satt opp i samsvar med regnskapslovens bestemmelser og god regnskapsskikk.

Bruk av estimater

I utarbeidelse av årsregnskapet har man brukt estimater og forutsetninger som har påvirket resultatregnskapet og verdsettelsen av eiendeler og gjeld, samt usikre eiendeler og forpliktelser på balansedagen i henhold til god regnskapsskikk. Områder som i stor grad inneholder slike skjønsmessige vurderinger, høy grad av kompleksitet, eller områder hvor forutsetninger og estimater er vesentlige for årsregnskapet, er beskrevet i notene.

Valuta

Transaksjoner i utenlandsk valuta omregnes til kursen på transaksjonstidspunktet. Pengeposter i utenlandsk valuta omregnes til norske kroner ved å benytte balansedagens kurs. Ikke-pengeposter som måles til historisk kurs uttrykt i utenlandsk valuta, omregnes til norske kroner ved å benytte valutakursen på transaksjonstidspunktet. Ikke-pengeposter som måles til virkelig verdi uttrykt i utenlandsk valuta, omregnes til valutakursen fastsatt på måletidspunktet. Valutakursendringer resultatføres løpende i regnskapsperioden under andre finansposter.

Inntekter

Inntekter fra varesalg føres i resultatregnskapet når vesentlig risiko og ansvar som er forbundet med å eie varene er overført til kjøperen. Inntekter regnskapsføres etter fradrag for rabatter.

Alt salg fra selskapet har 30 dagers åpent kjøp. Inntektsføring foretas på salgstidspunktet og det beregnes estimat for retur for åpent kjøp. Estimater baseres på salgsstatistikk og en bedømmelse av fremtidige reklamasjoner og returer, og skjer i samme periode som salget.

Kundebonus beregnes basert på medlemmenes opptjening av bonuspoeng og fremtidig mulighet for utnyttelse av opptjente bonuspoeng i form av bonussjekker som betalingsmiddel. Kundebonus bokføres som en reduksjon av omsetning på opptjeningstidspunktet med motpost i balansen. Estimat for beregning av bonusforpliktelse er basert på historiske data om andel innløste bonussjekker mm.

Skatt

Skattekostnaden i resultatregnskapet omfatter både periodens betalbare skatt og endring i utsatt skatt. Utsatt skatt er beregnet med 22% på grunnlag av de midlertidige forskjeller som eksisterer mellom regnskapsmessige og skattemessige verdier, samt ligningsmessig underskudd til fremføring ved utgangen av regnskapsåret. Skatteøkende og skattereduserende midlertidige forskjeller som reverserer eller kan reverseres i samme periode er utlignet og nettoført. Netto utsatt skattefordel balanseføres i den grad det er sannsynlig at denne kan bli utnyttet.

Klassifisering

Anleggsmidler og langsiktig gjeld består i det alt vesentlige av beløp som forventes gjenvunnet eller betalt mer enn tolv måneder regnet fra balansedagen. Omløpsmidler og kortsiktig gjeld består i det vesentlige av beløp som forventes gjenvunnet eller betalt innen tolv måneder regnet fra balansedagen.

Varige driftsmidler

Egne driftsmidler

Varige driftsmidler regnskapsføres som eiendeler i balansen hvis det er sannsynlig at framtidig økonomiske fordeler tilflytter selskapet og anskaffelseskost for eiendelen kan måles pålitelig. Varige driftsmidler regnskapsføres til anskaffelseskost etter fradrag for akkumulerte avskrivninger og eventuelle nedskrivninger. I anskaffelseskost inngår innkjøpspris samt kostnader direkte henførbare til driftsmidlet for å bringe det på plass og i stand for å utnytte det i samsvar med hensikten med anskaffelsen.



Leasede driftsmidler

Leasing klassifiseres i årsregnskapet enten som finansiell eller operasjonell leasing. Finansiell leasing foreligger når selskapet overtar den vesentlige del av risiko og avkastning som er forbundet med eierskap av eiendelen. Ved leieperiodens begynnelse innregnes finansielle leieavtaler til et beløp tilsvarende det laveste av virkelig verdi og minsteleiens nåverdi, fratrukket akkumulerte av- og nedskrivninger. Driftsmidler som inngår som finansiell leasing er bokført som eiendeler i balansen. Samme avskrivningstid benyttes som for selskapets øvrige avskrivbare eiendeler. Forpliktelser knyttet til fremtidige leasingavgifter er bokført som kortsiktig og langsiktig gjeld. Direkte utgifter til knyttet til etablering av leiekontrakten er inkludert i eiendelens kostpris. Leieavtaler hvor det vesentligste av risiko og avkastning som er forbundet med eierskap av eiendelen ikke er overført klassifiseres som operasjonelle leieavtaler. Leiebetalinger klassifiseres som driftskostnad og resultatføres lineært over kontraktsperioden.

Avskrivningsprinsipper

Avskrivning skjer lineært over driftsmidlets beregnede utnyttbare levetid. Vurdering av driftsmiddelets restverdi og utnyttbar levetid gjøres årlig.

Goodwill

Goodwill representerer forskjellen mellom anskaffelsesverdien for kjøp av virksomhet og virkelig verdi av kjøpte eiendeler, overtatt gjeld samt eventuelle forpliktelser. Goodwill vurderes til anskaffelseskost redusert med akkumulerte nedskrivninger.

Varer

Varer er vurdert til det laveste av anskaffelseskost og netto salgsverdi. Netto salgsverdi er estimert salgspris ved ordinær drift etter fradrag for beregnede nødvendige utgifter for gjennomføring av salget. Anskaffelseskost inkluderer utgifter påløpt ved anskaffelse av varene og kostnader for å bringe varene til nåværende plassering og tilordnes ved bruk av FIFO - prinsippet.

Fordringer

Kundefordringer og andre fordringer oppføres til pålydende etter fradrag for avsetning til forventet tap. Avsetning til tap gjøres på grunnlag av en individuell vurdering av de enkelte fordringene. For øvrige kundefordringer utføres en uspesifisert avsetning for å dekke forventet tap på krav.

Pensjoner

Selskapet har ulike pensjonsordninger. Pensjonsordningene er generelt finansiert gjennom innbetalinger til forsikringselskaper eller pensjonskasser. Selskapet har både innskuddsplaner og ytelsesplaner. En innskuddsplan er en pensjonsordning hvor selskapet betaler faste bidrag til en separat juridisk enhet. Selskapet har ingen juridisk eller annen forpliktelse til å betale ytterligere bidrag hvis enheten ikke har nok midler til å betale alle ansatte ytelser knyttet til opptjening i innværende og tidligere perioder.

Ytelsesordninger

En ytelsesplan er en pensjonsordning som ikke er en innskuddsplan. Typisk er en ytelsesplan en pensjonsordning som definerer en pensjonsutbetaling som en ansatt vil motta ved pensjonering. Pensjonsutbetalingen er normalt avhengig av en eller flere faktorer slik som alder, antall år i selskapet og lønn.

Den balanseførte forpliktelsen knyttet til ytelsesplaner er nåverdien av de definerte ytelsene på balansedagen minus virkelig verdi av pensjonsmidlene. Pensjonsforpliktelsen beregnes årlig av en uavhengig aktuar ved bruk av en lineær opptjeningsmetode. Nåverdien av de definerte ytelsene bestemmes ved å diskontere estimerte fremtidige utbetalinger med renten på norske statsobligasjoner med en løpetid som er tilnærmet den samme som løpetiden for den relaterte pensjonsforpliktelsen.

Estimatavvik som skyldes ny informasjon eller endringer i de aktuarmessige forutsetningene blir regnskapsført mot egenkapitalen.

Endringer i pensjonsplanens ytelser kostnadsføres eller inntektsføres løpende i resultatregnskapet, med mindre rettighetene etter den nye pensjonsplanen er betinget av at arbeidstakeren blir værende i tjeneste



i en spesifisert tidsperiode (opptjeningsperioden). I dette tilfellet amortiseres kostnaden knyttet til endret ytelse lineært over opptjeningsperioden.

Kontantstrømoppstilling

Kontantstrømoppstillingen er utarbeidet etter den indirekte metoden. Kontanter og kontantekvivalenter omfatter kontanter, bankinnskudd og andre kortsiktige likvide plasseringer med maks løpetid på 3 måneder..



Note 1 Driftsinntekter

	2023	2022
Salgsinntekter	1 459 364 112	1 428 656 841
Sum	1 459 364 112	1 428 656 841

Geografisk fordeling

Norge	1 459 364 112	1 428 656 841
Sum	1 459 364 112	1 428 656 841

Ytterligere segmentinformasjon gis ikke fordi selskapet som helhet utgjør et segment.

Note 2 Varer

Varelageret vurderes til kostpris med fradrag for ukurans. Ved beregning av virkelig verdi er salgskostnader definert som variable salgskostnader.

	2023	2022
Innkjøpte ferdigvarer	152 699 931	167 512 406
Ukuransavsetning	-1 563 155	-1 162 895
Sum	151 136 776	166 349 511

Note 3 Lønnskostnader, antall ansatte, godtgjørelser, lån til ansatte mm.

Lønnskostnader	2023	2022
Lønninger	220 582 347	219 524 041
Arbeidsgiveravgift	30 462 869	30 006 347
Pensjonskostnader	8 888 817	9 152 301
Andre ytelser	2 754 295	2 258 612
Sum	262 688 328	260 941 301

Sysselsatte årsverk	487	493
---------------------	-----	-----

Ytelser til ledende personer	Daglig leder	Styret
Lønn/styrehonorar	1 292 838	0
Pensjonsutgifter	73 150	0
Annen godtgjørelse	62 646	0
Sum	1 428 634	0

Selskapets pensjonsordninger tilfredsstiller kravene i lov om obligatorisk tjenstepensjon.

Det er ikke gitt lån/sikkerhetsstillelse til daglig leder, styrets leder eller andre nærstående parter.

Kostnadsført godtgjørelse til revisor	2023	2022
Lovpålagt revisjon (inkl. teknisk bistand med årsregnskap)	120 000	83 053
Andre attestasjonstjenester	46 300	90 440
Skatterådgivning (inkl. teknisk bistand med ligningspapirer)	66 000	44 010
Sum	232 300	217 503



Note 4 Pensjoner

Selskapet har 5 pensjonsordninger:

- Pensjonsavtale for ledende ansatte i selskapet. Pensjonsordningen gir rett til definerte fremtidige ytelser. Disse er både avhengig av antall opptjeningsår, lønnsnivå når den enkelte når pensjonsalder og størrelsen på de fremtidige ytelsene fra folketrygden. Forpliktelsen er forsikret gjennom et forsikringsselskap.
- To usikrede pensjonsordninger som begge er lukket.
- Obligatorisk tjenstepensjon som er organisert som en innskuddsordning.
- Tariffestet førtidspensjonsordning (AFP).

Selskapets pensjonsordninger tilfredsstiller kravene i lov om obligatorisk tjenstepensjon.

Personer i ordningene	Aktive Pensjonister	
Innskuddsordning	1 053	0
Tariffestet førtidspensjonsordning AFP	2	0
Usikrede pensjonsordninger	0	14
Pensjonsavtale for ledende ansatte	0	1

Resultatregnskap	2023	2022
Utbetalt til innskuddsplan	8 587 156	8 638 815
Nåverdi av årets pensjonsopptjening	98 995	335 726
Rentekostnad av pensjonsforpliktelsen	433 770	247 920
Avkastning på pensjonsmidler	-291 482	-151 739
Administrasjonskostnad	28 384	25 618
Arbeidsgiveravgift	31 994	55 961
Netto pensjonskostnad	8 888 817	9 152 301

Balansen	2023	2022
Netto pensjonsforpliktelse periodens begynnelse	5 953 078	8 407 272
Estimatavvik tap/gevinst (+/-) i perioden føres mot egenkapital	2 363 665	-1 298 866
Periodens netto pensjonskostnad	301 660	513 486
Pensjonsutbetalinger over egen drift	-933 532	-972 606
Innbetalinger premiefond	-261 877	-696 208
Netto pensjonsforpliktelse /-midler	7 422 994	5 953 078

Økonomiske forutsetninger	2023	2022
Diskonteringsrente	3,00%	2,70-3,00%
Forventet lønnsregulering	0,00-3,50%	0,00-3,00%
Forventet pensjonsregulering	3,25%	3,10-4,20%
Forventet G-regulering	0,00-3,25%	0,00-3,25%
Forventet avkastning på pensjonsmidler	3,10%	3,00%
Levealder-tariff	K2013	K2013
Arbeidsgiveravgift	14,10%	14,10%

De aktuarmessige forutsetningene er basert på vanlig benyttede forutsetninger innen forsikring når det gjelder demografiske faktorer.



Note 5 Varige driftsmidler og immaterielle eiendeler

	Goodwill	Programvare	Driftsløsøre	Totalt
Anskaffelseskost 01.01.2023	339 750 000	12 219 518	263 436 925	615 406 443
Tilgang	0	0	16 450 662	16 450 662
Avgang	0	0	0	0
Anskaffelseskost 31.12.2023	339 750 000	12 219 518	279 887 587	631 857 105
Akkumulerte avskrivninger	339 750 000	12 219 518	211 338 216	563 307 734
Bokført verdi 31.12.2023	0	0	68 549 371	68 549 371
Årets avskrivninger	0	19 767	25 122 783	25 142 551
Forventet økonomisk levetid	år	5år	3-10 år	
Avskrivningsplan	Lineær	Lineær	Lineær	

Kostnadsført leie av ikke balanseførte eiendeler utgjør 144 073 492 kr. Varighet av leiekontraktene er 0-10 år.

Note 6 Skatt

Skatteeffekten av midlertidige forskjeller og underskudd til fremføring som har gitt opphav til utsatt skatt og utsatte skattefordeler, spesifisert på typer av midlertidige forskjeller:

	2023	2022	Endring
Varige driftsmidler	-30 942 361	-31 421 610	-479 250
Varebeholdning	-1 563 155	-1 162 895	400 260
Pensjonspremie/- forpliktelse	-7 422 994	-5 953 078	1 469 916
Sum	-39 928 509	-38 537 583	1 390 926
Grunnlag for beregning av utsatt skatt	-39 928 509	-38 537 583	1 390 926
Utsatt skattefordel (22 %)	-8 784 272	-8 478 268	306 004
Årets skattekostnad		2023	2022
Skattepliktig inntekt:			
Ordinært resultat før skatt		64 362 603	49 357 245
Permanente forskjeller		-1 897 339	1 665 269
Endring i midlertidige forskjeller		1 390 926	-5 916 082
Skattepliktig inntekt		63 856 191	45 106 431
Resultatført skatt på ordinært resultat:			
Betalbar skatt		14 048 362	9 923 415
Endring i utsatt skattefordel		216 600	1 013 190
Skattekostnad ordinært resultat		14 264 962	10 936 605
Betalbar skatt i balansen:			
Betalbar skatt på årets resultat		14 048 362	9 923 415
Sum betalbar skatt i balansen		14 048 362	9 923 415



Note 7 Egenkapital

	Aksjekapital	Annen egenkapital	Sum egenkapital
Egenkapital 01.01.2023	125 247	68 708 319	68 833 566
Årets resultat	0	50 097 641	50 097 641
Avsatt utbytte	0	-18 000 000	-18 000 000
Aktuariell gevinst e/skatt	0	-1 843 658	-1 843 658
Egenkapital 31.12.2023	125 247	98 962 302	99 087 549

Note 8 Pantstillelser og garantier m.v.

Gjeld som er sikret ved pant o.l	2023	2022
Gjeld til kredittinstitusjoner	0	0
Øvrig langsiktig gjeld	0	0
Sum	0	0

Balanseført verdi av eiendeler pantsatt for egen gjeld

Driftsmidler	68 549 369	77 221 491
Fordringer	158 015 968	110 751 494
Varer	151 136 776	166 349 511
Sum	377 702 114	354 322 496

Eiendelene er stilt som sikkerhet for konsernkontoordning. Se note 12.

Note 9 Transaksjoner med nærstående

Ytelser til ledende ansatte er omtalt i note 3, og mellomværende med konsernselskaper er omtalt i note 10.

Selskapets transaksjoner med nærstående parter:	2023
a) Salg av varer og tjenester	
Salg av varer	
- Tilknyttede selskaper	0
Salg av tjenester	
- Morselskap	0
b) Kjøp av varer og tjenester	
Kjøp av varer	
- Morselskap og søsterselskap	736 441 838
Kjøp av tjenester	
- Morselskap og søsterselskap	74 173 132



Note 10 Mellomværende med selskap i samme konsern m.v.

	Kundefordringer		Andre fordringer	
	2023	2022	2023	2022
Foretak i samme konsern	0	0	125 746 352	82 641 769
Sum	0	0	125 746 352	82 641 769

	Leverandørgjeld		Øvrig gjeld	
	2023	2022	2023	2022
Foretak i samme konsern	40 171 515	50 470 404	46 082 098	37 117 751
Sum	40 171 515	50 470 404	46 082 098	37 117 751

Note 11 Forskuddsbetalte kostnader og påløpte inntekter

	2023	2022
Forskuddsbetalt leie	12 516 813	11 754 126
Andre forskuddsbetalte kostnader og opptjente inntekter	959 379	1 639 713
Andre fordringer	17 919 547	13 418 466
Sum	31 395 739	26 812 305

Note 12 Bankinnskudd og konsernkontoordning

	2023	2022
Bundne skattetrekksmidler	6 975 905	7 820 101
Andre innskudd og kontanter	5 085 920	8 350 139
Sum bankinnskudd og kontanter	12 061 825	16 170 240

Selskapet inngår i en konsernkontoordning sammen med morselskapet Kappahl AB. Av kortsiktige fordringer til konsernselskap er netto NOK 125 746 352 knyttet til konsernkontoordningen

Note 13 Aksjekapital og aksjonærinformasjon

Morselskapet, Kappahl AB, har forretningskontor i Idrottsvägen 14, 431 24 Mölndal, Sverige.

Kappahl AB utarbeider ikke konsernregnskap, med henvisning til at selskapet og alle datterselskaper omfattes av konsernregnskap utarbeidet av Melby Gård AB, Anna Lindhs Plats 4, 211 19 Malmö Sverige. Org nr. 556280-6330.

Aksjekapitalen på kr. 125 247 består av 41 749 aksjer á kr. 3.

Oversikt over de største aksjonærene	Antall	Eierandel
Kappahl AB	41 749	100%
Sum	41 749	100%



Note 14 Annen kortsiktig gjeld

	2023	2022
Avsetning for kundebonus	3 080 827	9 526 503
Avsetning for gavekort	6 516 515	7 206 136
Skyldige feriepenger	22 923 750	22 630 923
Andre tidsavgrensninger	32 136 037	32 679 225
Sum	64 657 129	72 042 787