



ÅRSREGNSKAPET FOR REGNSKAPSÅRET 2024 - GENERELL INFORMASJON

Enheten

Organisasjonsnummer: 951 644 005
Organisasjonsform: Samvirkeforetak
Foretaksnavn: COOP NESNA SA
Forretningsadresse: Idrettsvegen 13
8700 NESNA

Regnskapsår

Årsregnskapets periode: 01.01.2024 - 31.12.2024

Konsern

Morselskap i konsern: Nei

Regnskapsregler

Regler for små foretak benyttet: Nei
Benyttet ved utarbeidelsen av årsregnskapet til selskapet: Regnskapslovens alminnelige regler

Årsregnskapet fastsatt av kompetent organ

Bekreftet av representant for selskapet: Dagfinn Bonsaksen
Dato for fastsettelse av årsregnskapet: 30.04.2025

Grunnlag for avgivelse

År 2024: Årsregnskapet er elektronisk innlevert
År 2023: Tall er hentet fra elektronisk innlevert årsregnskap fra 2024

Det er ikke krav til at årsregnskapet m.v. som sendes til Regnskapsregisteret er undertegnet. Kontrollen på at dette er utført ligger hos revisor/enhetens øverste organ. Sikkerheten ivaretas ved at innsender har rolle/rettighet for innsending av årsregnskapet via Altinn, og ved at det bekreftes at årsregnskapet er fastsatt av kompetent organ.

Brønnøysundregistrene, 25.05.2025



Resultatregnskap

Beløp i: NOK	Note	2024	2023
RESULTATREGNSKAP			
Inntekter			
Salgsinntekt	2	77 819 501	76 280 776
Annen driftsinntekt		2 219 211	2 307 145
Sum inntekter		80 038 712	78 587 921
Kostnader			
Varekostnad		59 082 744	59 491 729
Lønnskostnad	3	10 335 533	9 726 327
Avskrivning	4	2 029 591	1 918 835
Annen driftskostnad	3	5 471 102	4 232 755
Sum kostnader		76 918 970	75 369 646
Driftsresultat		3 119 742	3 218 275
Finansinntekter og finanskostnader			
Annen finansinntekt		1 273 231	1 013 810
Sum finansinntekter		1 273 231	1 013 810
Annen finanskostnad		1 092 204	907 381
Sum finanskostnader		1 092 204	907 381
Netto finans		181 027	106 429
Ordinært resultat før skattekostnad		3 300 769	3 324 704
Skattekostnad på ordinært resultat	5	834 859	912 972
Ordinært resultat etter skattekostnad		2 465 910	2 411 732
Årsresultat		2 465 910	2 411 732
Overføringer og disponeringer			
Overføringer annen egenkapital	9	2 465 910	2 411 732
Sum overføringer og disponeringer		2 465 910	2 411 732



Balanse

Beløp i: NOK	Note	2024	2023
BALANSE - EIENDELER			
Anleggsmidler			
Immaterielle eiendeler			
Utsatt skattefordel	5	785 945	720 431
Sum immaterielle eiendeler		785 945	720 431
Varige driftsmidler			
Tomter, bygninger og annen fast eiendom	4	17 597 351	16 932 831
Driftsløsøre, inventar, verktøy, kontormaskiner ol	4	6 122 966	4 277 724
Sum varige driftsmidler		23 720 317	21 210 555
Finansielle anleggsmidler			
Investeringer i aksjer og andeler	6	1 421 259	1 421 259
Sum finansielle anleggsmidler		1 421 259	1 421 259
Sum anleggsmidler		25 927 521	23 352 245
Omløpsmidler			
Varer			
Sum varer	7	9 645 624	9 013 040
Fordringer			
Kundefordringer		1 000 120	985 045
Andre fordringer		986 677	1 202 257
Sum fordringer		1 986 797	2 187 302
Bankinnskudd, kontanter og lignende			
Sum bankinnskudd, kontanter og lignende	8	23 076 623	23 999 384
Sum omløpsmidler		34 709 044	35 199 726
SUM EIENDELER		60 636 565	58 551 971

BALANSE - EGENKAPITAL OG GJELD



Balanse

Beløp i: NOK	Note	2024	2023
Egenkapital			
Innskutt egenkapital			
Aksjekapital	9	606 566	565 878
Sum innskutt egenkapital		606 566	565 878
Opptjent egenkapital			
Annen egenkapital	9	25 342 268	22 876 358
Sum opptjent egenkapital		25 342 268	22 876 358
Sum egenkapital		25 948 834	23 442 236
Gjeld			
Langsiktig gjeld			
Annen langsiktig gjeld			
Øvrig langsiktig gjeld		29 593 647	29 308 026
Sum annen langsiktig gjeld		29 593 647	29 308 026
Sum langsiktig gjeld		29 593 647	29 308 026
Kortsiktig gjeld			
Leverandørgjeld		1 100 280	1 881 202
Betalbar skatt	5	884 155	952 313
Skyldige offentlige avgifter	8	1 009 869	920 973
Annen kortsiktig gjeld		2 099 780	2 047 221
Sum kortsiktig gjeld		5 094 084	5 801 709
Sum gjeld		34 687 731	35 109 735
SUM EGENKAPITAL OG GJELD		60 636 565	58 551 971



Brønnøysundregistrene

ÅRSREGNSKAP FOR REGNSKAPSÅRET 2024 - GENERELL INFORMASJON

Journalnummer: 2025 423349

Enheten

Organisasjonsnummer: 951 644 005
Organisasjonsform: Samvirkeforetak
Foretaksnavn: COOP NESNA SA
Forretningsadresse: Idrettsvegen 13
8700 NESNA

Regnskapsår

Årsregnskapets periode: 01.01.2024 - 31.12.2024

Konsern

Morselskap i konsern: Nei

Regnskapsregler

Regler for små foretak benyttet: Nei
Benyttet ved utarbeidelsen av
årsregnskapet til selskapet: Regnskapslovens alminnelige regler

Årsregnskapet fastsatt av kompetent organ

Bekreftet av representant for selskapet: Dagfinn Bonsaksen
Dato for fastsettelse av årsregnskapet: 30.04.2025

Grunnlag for avgivelse

År 2024: Årsregnskap er elektronisk innlevert.
År 2023: Tall er hentet fra elektronisk innlevert årsregnskap fra 2024.

Det er ikke krav til at årsregnskapet m.v. som sendes til Regnskapsregisteret er undertegnet. Kontrollen på at dette er utført ligger hos revisor/enhetens øverste organ. Sikkerheten ivaretas ved at innsender har rolle/rettighet for innsending av årsregnskapet via Altinn, og ved at det bekreftes at årsregnskapet er fastsatt av kompetent organ.

Brønnøysundregistrene, 24.05.2025



Organisasjonsnr: 951 644 005
COOP NESNA SA

RESULTATREGNSKAP

Beløp i: NOK	Note	2024	2023
RESULTATREGNSKAP			
Inntekter			
Salgsinntekt	2	77 819 501	76 280 776
Annen driftsinntekt		2 219 211	2 307 145
Sum inntekter		80 038 712	78 587 921
Kostnader			
Varekostnad		59 082 744	59 491 729
Lønnskostnad	3	10 335 533	9 726 327
Avskrivning	4	2 029 591	1 918 835
Annen driftskostnad	3	5 471 102	4 232 755
Sum kostnader		76 918 970	75 369 646
Driftsresultat		3 119 742	3 218 275
Finansinntekter og finanskostnader			
Annen finansinntekt		1 273 231	1 013 810
Sum finansinntekter		1 273 231	1 013 810
Annen finanskostnad		1 092 204	907 381
Sum finanskostnader		1 092 204	907 381
Netto finans		181 027	106 429
Ordinært resultat før skattekostnad			
Skattekostnad på ordinært resultat	5	834 859	912 972
Ordinært resultat etter skattekostnad		2 465 910	2 411 732
Årsresultat		2 465 910	2 411 732
Overføringer og disponeringer			
Overføringer annen egenkapital	9	2 465 910	2 411 732
Sum overføringer og disponeringer		2 465 910	2 411 732



Organisasjonsnr: 951 644 005
COOP NESNA SA

BALANSE

Beløp i: NOK	Note	2024	2023
BALANSE - EIENDELER			
Anleggsmidler			
Immaterielle eiendeler			
Utsatt skattefordel	5	785 945	720 431
Sum immaterielle eiendeler		785 945	720 431
Varige driftsmidler			
Tomter, bygninger og annen fast eiendom	4	17 597 351	16 932 831
Driftsløsøre, inventar, verktøy, kontormaskiner ol	4	6 122 966	4 277 724
Sum varige driftsmidler		23 720 317	21 210 555
Finansielle anleggsmidler			
Investeringer i aksjer og andeler	6	1 421 259	1 421 259
Sum finansielle anleggsmidler		1 421 259	1 421 259
Sum anleggsmidler		25 927 521	23 352 245
Omløpsmidler			
Varer			
Sum varer	7	9 645 624	9 013 040
Fordringer			
Kundefordringer		1 000 120	985 045
Andre fordringer		986 677	1 202 257
Sum fordringer		1 986 797	2 187 302
Bankinnskudd, kontanter og lignende			
Sum bankinnskudd, kontanter og lignende	8	23 076 623	23 999 384
Sum omløpsmidler		34 709 044	35 199 726
SUM EIENDELER		60 636 565	58 551 971
BALANSE - EGENKAPITAL OG GJELD			
Egenkapital			
Innskutt egenkapital			
Aksjekapital	9	606 566	565 878
Sum innskutt egenkapital		606 566	565 878
Opptjent egenkapital			



Annen egenkapital	9	25 342 268	22 876 358
Sum opptjent egenkapital		25 342 268	22 876 358
Sum egenkapital		25 948 834	23 442 236
Gjeld			
Langsiktig gjeld			
Annen langsiktig gjeld			
Øvrig langsiktig gjeld		29 593 647	29 308 026
Sum annen langsiktig gjeld		29 593 647	29 308 026
Sum langsiktig gjeld		29 593 647	29 308 026
Kortsiktig gjeld			
Leverandørgjeld		1 100 280	1 881 202
Betalbar skatt	5	884 155	952 313
Skyldige offentlige avgifter	8	1 009 869	920 973
Annen kortsiktig gjeld		2 099 780	2 047 221
Sum kortsiktig gjeld		5 094 084	5 801 709
Sum gjeld		34 687 731	35 109 735
SUM EGENKAPITAL OG GJELD		60 636 565	58 551 971



Organisasjonsnr: 951 644 005
COOP NESNA SA

NOTEOPPLYSNINGER - SELSKAP - alle poster oppgitt i hele tall

Note

Antall aksjer og aksjeeiere

<u>Aksjeeiere - fritekst</u>	<u>Antall</u>	<u>Eierandel</u>	<u>Aksjeklasse</u>
<u>Sum</u>	<u>Sum antall</u>	<u>Sum eierandel</u>	

Note

3

Lønn og ytelser

<u>Lønn</u>	<u>Årets</u>	<u>Fjorårets</u>
	9330193.00	8828758.00
<u>Arbeidsgiveravgift</u>	<u>Årets</u>	<u>Fjorårets</u>
	499746.00	471910.00
<u>Pensjonskostnader</u>	<u>Årets</u>	<u>Fjorårets</u>
	345472.00	307886.00
<u>Andre ytelser</u>	<u>Årets</u>	<u>Fjorårets</u>
	140031.00	117774.00
<u>Sum lønnskostnader</u>	<u>Årets</u>	<u>Fjorårets</u>
	10315442.00	9726328.00

Det er ikke utbetalt styrehonorar i 2023. Selskapet er pliktig til å ha tjenstepensjonsordning etter lov om obligatorisk tjenstepensjon. Selskapets pensjonsordninger tilfredsstiller kravene i denne loven.

Note

Ytelser til revisjon

<u>Revisjon</u>	<u>Årets</u>	<u>Fjorårets</u>
		95200.00
<u>Andre tjenester</u>	<u>Årets</u>	<u>Fjorårets</u>
		35375.00
<u>Sum godtgjørelse til revisor</u>	<u>Årets</u>	<u>Fjorårets</u>



ÅRSREGNSKAP

2024

Coop Nesna SA

org.nr: 951 644 005



RESULTATREGNSKAP

	Noter	2024	%	2023	%
Driftsinntekter					
Salgsinntekter	2	78 311 411		76 774 500	
Kjøpeutbytte til medlemmene		-491 910		-493 724	
Netto salgsinntekter		77 819 501	100,0	76 280 776	100,0
Varekostnad	7	59 082 744	75,9	59 491 729	78,0
Bruttofortjeneste		18 736 757	24,1	16 789 047	22,0
Andre driftsinntekter		2 219 211	2,9	2 307 144	3,0
Netto driftsinntekter		20 955 968	26,9	19 096 191	25,0
Lønnskostnad	3	10 335 533	13,3	9 726 327	12,8
Avskrivninger	4	2 029 591	2,6	1 918 835	2,5
Annen driftskostnad	3	5 471 103	7,0	4 232 754	5,5
Sum driftskostnader		17 836 227	22,9	15 877 916	20,8
Driftsresultat		3 119 741	4,0	3 218 275	4,2
Finansinntekter og -kostnader					
Annen renteinntekt		1 273 232		1 013 810	
Annen finansinntekt		0		0	
Annen rentekostnad		-1 005 802		-809 216	
Annen finanskostnad		-86 402		-98 165	
Resultat av finansposter		181 028	0,2	106 429	0,1
Resultat før skattekostnad		3 300 769	4,2	3 324 704	4,4
Skattekostnad	5	834 859		912 972	
Årsoverskudd		2 465 910	3,2	2 411 732	3,2
Disponering av årsoverskudd					
Rente av ansvarskapital		0		0	
Overført til/fra annen egenkapital	9	2 465 910		2 411 732	
Sum overføringer		2 465 910		2 411 732	



BALANSE 31.12

	Noter	<u>31.12.2024</u>	%	<u>31.12.2023</u>	%
EIENDELER					
Anleggsmidler					
Immaterielle eiendeler					
Utsatt skattefordel	5	785 945		720 431	
Sum immaterielle eiendeler		<u>785 945</u>	1,3	<u>720 431</u>	1,2
Varige driftsmidler					
Tomter, bygninger og annen fast eiendom	4,10	17 597 351		16 932 831	
Driftsløsøre, inventar og annet utstyr	4	6 122 966		4 277 724	
Sum varige driftsmidler		<u>23 720 317</u>	39,1	<u>21 210 555</u>	36,2
Finansielle anleggsmidler					
Andelsinnskudd Coop Norge SA		1 410 631		1 410 631	
Investeringer i aksjer	6	10 628		10 628	
Sum finansielle anleggsmidler		<u>1 421 259</u>	2,3	<u>1 421 259</u>	2,4
Sum anleggsmidler		<u>25 927 521</u>	42,8	<u>23 352 245</u>	39,9
Omløpsmidler					
Varelager	7, 10	9 645 624	15,9	9 013 040	15,4
Fordringer					
Kundefordringer		1 000 120		985 045	
Andre fordringer		988 677		1 202 257	
Sum kortsiktige fordringer		<u>1 988 797</u>	3,3	<u>2 187 302</u>	3,7
Innskudd Coop Norge SA med binding	10	16 505 735		16 036 948	
Bankinnskudd, kontanter og lignende	8	6 570 888		7 962 436	
Sum omløpsmidler		<u>34 709 044</u>	57,2	<u>35 199 726</u>	60,1
SUM EIENDELER		<u>60 636 565</u>	100,0	<u>58 551 971</u>	100,0



KONTANTSTRØMOPPSTILLING 1.1 - 31.12

	2024	2023
Kontantstrømmer fra operasjonelle aktiviteter		
Resultat før skattekostnad	3 300 769	3 324 704
Periodens betalte skatt	(968 531)	(49 890)
Ordinære avskrivninger	2 029 591	1 918 836
Endring i varelager	(632 584)	757 133
Endring i kundefordringer	(15 075)	(142 706)
Endring i leverandørgjeld	(780 922)	1 036 807
Endring i andre tidsavgrensningsposter	357 035	(64 974)
Netto kontantstrøm fra operasjonelle aktiviteter	3 290 283	6 779 909
Kontantstrømmer fra investeringsaktiviteter		
Utbetalinger ved kjøp av varige driftsmidler	(4 539 353)	(5 194 353)
Netto kontantstrøm fra investeringsaktiviteter	(4 539 353)	(5 194 353)
Kontantstrømmer fra finansieringsaktiviteter		
Netto endring medlemmenes låneinnskudd	285 621	(3 785 271)
Inn-/utbetalinger av ansværinnskudd	40 688	6 797
Netto kontantstrøm fra finansieringsaktiviteter	326 309	(3 778 474)
Sum kontantstrøm	(922 761)	(2 192 918)
Netto endring i likvider i året	(922 761)	(2 192 917)
Kontanter og bankinnskudd per 1.1	23 999 384	26 192 301
Kontanter og bankinnskudd per 31.12	23 076 623	23 999 384



Note 1 regnskapsprinsipper

Årsregnskapet er satt opp i samsvar med regnskapsloven og god regnskapsskikk.

a) Driftsinntekter

Inntektsføring skjer på leveringstidspunktet ved salg av varer. Tjenester inntektsføres etter hvert som de leveres. Avsetning til forhåndsgarantert kjøpeutbytte presenteres som en rabatt på solgte varer og medfører en reduksjon i salgsinntektene.

Klassifisering og vurdering av balanseposter

b) Omløpsmidler/Kortiktig gjeld

Omløpsmidler og kortiktig gjeld omfatter normalt poster som forfaller til betaling innen ett år etter balansedagen, samt poster som knytter seg til varekretsløpet. Omløpsmidler vurderes til laveste verdi av anskaffelseskost og antatt virkelig verdi.

c) Anleggsmidler/Langsigtig gjeld

Anleggsmidler omfatter eiendeler bestemt til varig eie og bruk i virksomheten. Anleggsmidler er vurdert til anskaffelseskost. Varige driftsmidler balanseføres og avskrives over driftsmidlets økonomiske levetid. Varige driftsmidler nedskrives til gjenvinnbart beløp ved verdifall som forventes ikke å være forbigående. Gjenvinnbart beløp er det høyeste av netto salgsverdi og verdi i bruk. Verdi i bruk er nåverdi av fremtidige kontantstrømmer knyttet til eiendelen. Nedskrivningen reverseres når grunnlaget for nedskrivningen ikke lenger er til stede.

Vedlikehold av driftsmidler kostnadsføres løpende, mens påkostninger eller forbedringer tillegges driftsmidlets kostpris og avskrives over resterende økonomisk levetid. Utgifter til forskning og utvikling resultatføres når de påløper.

d) Varebeholdninger

Lager av innkjøpte varer er individuelt vurdert til laveste av anskaffelseskost etter FIFO-prinsippet og virkelig verdi. Det foretas nedskrivning for påregnelig ukurans.

e) Fordringer

Kundefordringer og andre fordringer oppføres til pålydende etter fradrag for avsetning til forventet tap. Avsetning til tap gjøres på grunnlag av en individuell vurdering av de enkelte fordringene. I tillegg gjøres det for øvrige kundefordringer en uspesifisert avsetning for å dekke antatt tap.

f) Aksjer i andre selskaper

Investeringer i andre selskaper er vurdert etter kostmetoden. Investeringen er vurdert til anskaffelseskost for aksjene med mindre nedskrivning har vært nødvendig. Det er foretatt nedskrivning til virkelig verdi når verdifall skyldes årsaker som ikke kan antas å være forbigående og det må anses nødvendig etter god regnskapsskikk. Nedskrivninger er reversert når grunnlaget for nedskrivning ikke lenger er til stede.

g) Skatt

Skattekostnaden i resultatregnskapet omfatter både periodens betalbare skatt og endring i utsatt skatt. Betalbar skatt består av betalbar skatt på skattemessig overskudd og netto skattemessig formue. Utsatt skatt er beregnet med 22 % på grunnlag av de midlertidige forskjeller som eksterterer mellom regnskapsmessige og skattemessige verdier, samt eventuelle ligningsmessig underskudd til fremføring ved utgangen av regnskapsåret. Skatteøkende og skattereduserende midlertidige forskjeller som reverserer eller kan reversere i samme periode er utlignet og nettoført. Utsatt skattefordel på netto skattereduserende forskjeller er ikke ført i balansen som eiendel i samsvar med god regnskapsskikk.

h) Pensjonsforpliktelser

Alle ansatte omfattes av en innskuddsbasert pensjonsordning. Pensjonspremien anses i disse tilfeller som pensjonskostnad og klassifiseres sammen med lønnskostnader. Selskapets ansatte omfattes også av AFP-ordningen i LO/NHO. Per i dag er det ingen ansatte som er AFP-pensjonister. Forpliktelse knyttet til fremtidig uttak av AFP er ikke balanseført. Dersom noen ansatte velger å gå av med AFP, vil forpliktelsen bli beregnet og balanseført.



Coop Nesna SA

Noter 2024

Note 2 Salgsinntekter	2024	2023
<i>Pr virksomhetsområde</i> Butikksalg av varer	77 819 501	76 280 776
<i>Geografisk fordeling</i> Norge	77 819 501	76 280 776



Coop Nesna SA

Noter 2024

Note 3 Lønnskostnader og antall ansatte

Personalkostnader består av:	2024	2023
Lønninger	9 350 284	8 828 758
Arbeidsgiveravgift	499 746	471 910
Pensjonskostnader	345 472	307 886
Andre personalkostnader	140 031	117 774
Sum personalkostnader	10 335 533	9 726 328

Gjennomsnittlig antall årsverk 18 18

Ytelser til ledende personer

	Daglig leder
Lønn	892 115
Pensjon	17 003
Annen godtgjørelse	11 592

Det er ikke utbetalt styrehonorar i 2024.

Selskapet er pliktig til å ha tjenestepensjonsordning etter lov om obligatorisk tjenestepensjon. Selskapets pensjonsordninger tilfredstiller kravene i denne loven.

Godtgjørelse til revisor er fordelt på følgende:

	2024
Revisjon	105 000
Skatterådgivning	15 000
Andre attestasjons tjenester	20 000
Andre tjenester utenfor revisjon	0

Merverdlavgift er ikke inkludert i revisjonshonoraret

Note 4 Varige driftsmidler

	Bygninger og tomter	Driftsløsøre, inventar etc.	Sum
Anskaffelseskost 1.1.	36 200 493	8 506 432	44 706 925
Tilgang	1 638 182	2 901 171	4 539 353
Avgang	0	0	0
Anskaffelseskost 31.12.	37 838 675	11 407 603	49 246 278
Akk.ord.avskr. 31.12.	20 241 325	5 284 636	25 525 961
Bokført verdi 31.12.	17 597 350	6 122 967	23 720 317
Årets avskrivninger	973 662	1 055 929	2 029 591
Avskrivningstid	0 - 50 år	8 - 15 år	
Avskrivningsplan	Lineær	Lineær	



Coop Nesna SA

Noter 2024

Note 5 Skattekostnad, betalbar og utsatt skatt

	<u>2024</u>	<u>2023</u>
Årets skattekostnad:		
Betalbar inntektskatt	802 701	793 951
Betalbar formueskatt	81 454	158 362
Endring utsatt skatt	-65 514	-59 282
For mye /for lite avsatt skatt tidligere år	16 218	19 941
Skattekostnad i resultatregnskapet	<u>834 859</u>	<u>912 972</u>
Betalbar skatt i årets skattekostnad:		
Resultat før skatt	3 300 769	3 324 704
Permanente forskjeller	50 084	14 695
Endring midlertidige forskjeller	297 789	297 284
Anvendt fremførbart underskudd	0	27 815
Skattepliktig inntekt	<u>3 648 641</u>	<u>3 608 867</u>
Betalbar skatt i balansen:		
Betalbar skatt på årets resultat	802 701	793 951
Betalbar skatt på formue	81 454	158 362
Sum betalbar skatt i balansen	<u>884 155</u>	<u>952 313</u>

Skatteeffekten av midlertidige forskjeller og underskudd til framføring som har gitt opphav til utsatt skatt og utsatte skattefordeler, spesifisert på typer av midlertidige forskjeller:

	<u>31.12.2024</u>	<u>31.12.2023</u>	<u>Endring</u>
Driftsmidler	-2 758 239	-2 454 695	-303 538
Varebeholdning	-794 241	-799 990	5 749
Fordringer	-20 000	-20 000	0
Sum midlertidige forskjeller	<u>-3 572 474</u>	<u>-3 274 685</u>	<u>-297 789</u>
Aksjer utenfor fritaksmetoden			0
Fremførbart underskudd			0
Sum midlertidige og andre forskjeller	<u>-3 572 474</u>	<u>-3 274 685</u>	<u>-297 789</u>
Utsatt skattefordel 22 %	<u>-785 944</u>	<u>-720 431</u>	<u>-65 514</u>

Note 6 Aksjer og andeler

Selskaps navn	Antall aksjer	Anskaffelses-kost	Balansført verdi	Markedsverdi
REC Silicon ASA	750	334 725	10 628	10 628
SUM		334 725	10 628	10 628

Note 7 Varer

	<u>2024</u>	<u>2023</u>
Kostpris	10 439 865	9 813 030
Ukurans	794 241	799 990
Innkjøpte varer for videresalg	<u>9 645 624</u>	<u>9 013 040</u>

Note 8 Bundne midler

	<u>2024</u>	<u>2023</u>
Bundne skattetreksmidler	315 446	298 495



Coop Næna SA

Noter 2024

Note 9 Egenkapital

	Ansvars- innkudd	Kjøpsutbyttefond	Annen egenkapital	Sum
Egenkapital 1.1	585 878	4 000 000	18 876 357	23 442 235
Årets resultat			2 465 910	2 465 910
Innbet./utbet. ansvarsinnkudd	40 688			40 688
Egenkapital 31.12.	606 566	4 000 000	21 342 267	25 948 834

Note 10 Langsiktig gjeld, pant og garantier

	2024	2023
Gjeld som forfaller mer enn 5 år etter regnskapsårets slutt	-	-
Pantebekret gjeld:		
Medlemsinnkudd	29 593 647	29 308 026
Pantelån	-	-
	29 593 647	29 308 026
Balanseført verdi av pantsatte eiendeler:		
Varelager	9 645 624	9 013 040
Innskudd i Coop Norge SA	16 505 735	16 036 948
Eiendommer	17 597 351	16 932 831
SUM	43 748 710	41 982 819

Medlemsinnkuddet er formelt sett kortsiktig gjeld idet medlemmene kan ta ut pengene når de vil. I praksis er imidlertid innkuddene langsiktig. Samvirkelegenes Garantifond stiller sikkerhet for innkuddene og har pant i innkudd, varelager og fast eiendom.

Årsberetning - generelle momenter.

ANTALL SAMVIRKELAG/MEDLEMMER

Pr. 31.12.2024 var 56 samvirkelag medlemmer av Coop Norge. Det har vært en nedgang fra 2023 på 4 lag. Coop Nesna er det 25. største laget pr 31.12.24. Ved utgangen av 2024 var det over 2,6 mill. medlemmer i norske samvirkelag tilknyttet Coop Norge. Tilsvarende tall for 2023 var 2,1 mill. medlemmer.



Coop Prix Leirfjord

*Kunstig intelligens er blitt en del av hverdagen for de fleste av oss.
Vi har bedt CHAT GPT gi en beskrivelse av den norske Coop-kunden.
Det kan du lese bakerst i årsmeldingen.*

Coop Nesna SA

Coop Nesna SA driver virksomhet innen detaljhandel i dagligvare, lettere bygge- og elektriske varer, samt drift og utleie av næringslokaler/ eiendom. Selskapet har avdelinger på Nesna og Leirfjord, med hovedkontor på Nesna.

Omsetning i 2024 ble på 78,3 mill. mot 76,8 mill. i 2023.
Netto driftsinntekter ble 20,9 mill. i 2024 mot 19,1 mill. i 2023.
Driftskostnader i 2024 ble på 17,8 mill. mot 15,9 mill. i 2023.
Driftsresultat før finans ble på 3.1 mill. - mot 3.2 mill. i 2023.

Årsoverskudd etter finans og skatt ble på 2.4 mill. likt fjoråret.
Årsoverskuddet er overført til egenkapital.

For ytterligere informasjon om årsregnskapet henvises det til regnskapet bakerst i årsberetningen.

Årsregnskap er avlagt under forutsetning av videre drift. Regnskapet gir et rettviseende bilde av Coop Nesna SA eiendeler og gjeld, finansielle stilling og resultat.

Styret bekrefter at forutsetning for videre drift er til stede.

Coop Nesna har en solid økonomi. Egenkapitalen er 42,8%. Opp 2,8% mot fjoråret

Daglig leder og styreleder samarbeider godt. Med jevnlig kontakt følges utviklingen nøye.

Krigen i Europa, straffetoll på handelsvarer og renteøkninger i privatmarkedet er noen av flere faktorer som medfører ett stadig tøffere dagligvaremarked.

Det er ikke avdekket usikkerhetsfaktorer eller risikoer som krever særskilt handling fra styret.



Coop Prix Leirfjord

Finansiell risiko.

Vi ser ingen finansiell risiko av betydning og selskapet har ikke gjeld i form av lån.

Bygg, inventar, biler og truck er forsikret.

Hovedtyngden av omsetningen er kontantsalg, og kredittsalget vurderes med veldig lav risiko og som forløpende følges opp.

Selskapet har ikke hatt tap på utestående fordringer av betydning.

Når det gjelder markedsrisiko opererer Coop Nesna et marked som er kjent og har vært stabilt over mange år. Vi kjenner ikke til på nåværende tidspunkt at det kommer noen forandringer. Selskapets inntekter er i innenlandsk valuta.

Selskapet vurderer likviditeten som god, og vi har kontinuerlig søkelys på forfalte fordringer.

Det henvises til årsberetningen for regnskapsmessig oversikt.



Coop Byggmix Nesna, Trond

Åpenhetsloven

Vi har stort søkelys på menneskerettigheter og anstendige arbeidsforhold. Coop Nesna er organisert som et samvirkeforetak.

Vi har ikke avdekket noen negative konsekvenser og ser heller ikke noen risiko for negative konsekvenser.

Vi har derfor ikke hatt behov for å iverksette noen tiltak.

I vår organisasjon med avtaler gjennom Coop Norge, styret i Coop Nesna, daglig leder, butikksjefer, ansatte-representanter i styret har vi en åpen og kontinuerlig dialog mellom alle ledd som er forebyggende mot negative konsekvenser.

Vi har Prix butikker og Byggmix butikker på Nesna og i Leirfjord.



Coop Prix Leirfjord, Lill

Medlemsvirksomhet

Coop Nesna SA har en fin økning i antall medlemmer og hadde ved utgangen av 2024 2347 medlemmer/eiere som har fått utbetalt om lag 500.000 kroner i kjøpeutbytte for 2024.

Coop-appen på mobil er fortsatt populær og stadig flere medlemmer har tatt den i bruk.

Med Coop Appen har du oversikt over alle gode tilbud, medlemskupp og

fordeler. Det finnes lenke til “min side” hvor du selv kan styre din medlems- og/ eller høyrentekonto med innskudd og uttak.

Bruk av Coop Mastercard gir en prosent kjøpeutbytte i tillegg til den ordinære medlemsprosenten.

Coop Norge har sluttet å sende ut papirutgave til medlemmene, så kupongene kommer kun i appen.

For medlemmer som ikke ønsker å benytte seg av elektroniske løsninger utfører vi selvfølgelig tjenester på kontorene i Leirfjord og på Nesna.

Coop Nesna ønsker å bidra til verdiskapning og lokal tilhørighet. Vi har et representativt utvalg av kortreiste varer fra Helgeland. Vi sponser lokale lag og foreninger og spesielt til barn og ungdom.

Coop Nesna SA er å finne på Facebook [@coopprixnesna](#) og [@coopprixleirfjord](#).



Coop Prix Leirfjord, Gunhild

Organisasjonen

Coop Nesna har et gjennomsnittlig årsverk på 18 og totalt 30 ansatte. Dette fordeler seg på både heltid- og deltidsstillinger og vikarer. Coop Nesna SA er en flerkulturell arbeidsplass med jevn kjønnsfordeling. Vi har tariffavtale som sikrer likestilling i lønn og ansatte i alle aldersgrupper.



Coop Prix Nesna, Dan

HMS, miljø og sikkerhet

Coop Nesna SA har som målsetning å forebygge arbeidsrelaterte helseskader ved å legge til rette for et trygt arbeidsmiljø. De ansatte har eget verneombud på Nesna og i Leirfjord.

Det har ikke vært skader eller ulykker i selskapet.

Sykefraværet er 6,95 %.

Selskapet har ikke tegnet forsikring for styrets medlemmer eller daglig leder for mulige ansvar overfor selskapet eller tredjepersoner.



Coop Prix Leirfjord

Butikkene

Coop Nesna SA har de siste årene hatt stort søkelys på god butikkstandard og prioritert oppgraderinger og utskiftinger.

Coop Leirfjord har ferdigstilt ny fasade. Butikken har fått et mere tidsriktig uttrykk som vi håper gir handlelyst både for leirfjordinger og tilreisende.

Coop Leirfjord blir først ute av butikkene med flatskjerm i inngangspartiet for presentasjon av produkter og tilbudsvarer. I tillegg vil lag og foreninger i Leirfjord få gratis tilbud om presentasjon av arrangementer/aktiviteter.

Ventilasjon - og varmegjenvinningsanlegget ble i 2024 skiftet på sentrene i Leirfjord og på Nesna.

Utskifting til nytt kjølemedium CO₂, er allerede foretatt på Nesna og Leirfjord. Miljøvennlig og fungerer godt.

Styret vil fortsette arbeidet med fortløpende utskifting, oppgradering og vedlikehold av butikkene både på Nesna og Leirfjord.

Neste oppgradering er utskifting til led belysning i begge butikkene.

Butikkene fremstår nå tidsriktig innvendig.



Coop Prix Nesna

Miljøpåvirkning

Coop Nesna SA jobber hele tiden med å redusere klima- og miljøavtrykk.. All emballasje blir kildesortert og går til gjenvinning. EE-avfall blir deklart, glass, metall og elektrisk og restavfall sorteres og hentes gjennom en avtale med Retura og SHMIL.

Det har vært en positiv utvikling i bruk av gjenbruks handlenett noe som også bidrar til en fin økning i opptjent gjenbruksbonus på handlenett.

Dette er tredje året at butikkene våre er med i «Too good to go». Et populært tiltak hvor kundene kjøper og betaler en forundringspose i nevnte app. En pose koster kr 49,-, inneholder matvarer for min. kr147,-, som må hentes nært butikkens stengetid. Denne inneholder matvarer som ikke kan selges påfølgende dag.

Coop Nesna SA priser også ned varer som nærmer holdbarhetsdato for å redusere matsvinn.



Coop Prix Nesna, Andreea

Revisjon

Regnskapet er revidert av revisjonsselskapet Ernst & Young AS.

Sluttord

Coop Nesna er et selvstendig lag og står seg godt. Solid økonomi, engasjerte medarbeidere og moderne butikker på Nesna og Leirfjord.

En stor takk til de ansatte for et nytt godt år.

I tillegg vil vi takke alle våre medlemmer og kunder som støtter opp om oss og bruker våre butikker.


Til slutt en stor takk til alle tillitsvalgte for innsatsen som er gjort i 2024.



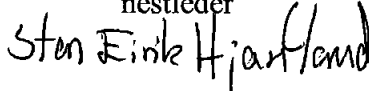
En beskrivelse av den norske Coop-kunden ved hjelp av chatgpt.

Den typiske Coop-kunden er mangfoldig, men deler visse verdier og preferanser. De er miljøbevisste, prisbevisste og verdsetter kvalitet og bærekraft. Coop-kundene er lojale og engasjerte, og de setter pris på de fordelene og den gode kundeopplevelsen som Coop tilbyr. Gjennom å forstå denne kundegruppen kan Coop fortsette å tilpasse seg og møte behovene til sine kunder i fremtiden.

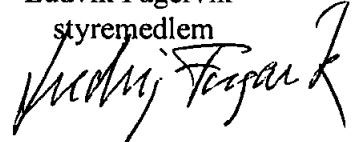
Nesna 24.03.2025


Sigurd Langfjor
styreleder

Sten Erik Hjartrand
nestleder



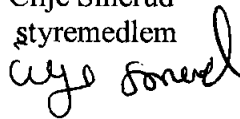
Ludvik Fagervik
styremedlem



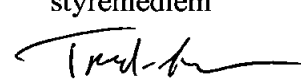
Signe Steiro
styremedlem



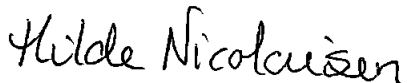
Cilje Smerud
styremedlem




Trond Nilsen
styremedlem



Hilde M. Nicolaisen
styremedlem



Dagfinn Bonsaksen
bestyrer





Shape the future
with confidence

Statsautoriserte revisorer
Ernst & Young AS

Havnegata 9, 7010 Trondheim
Postboks 1299 Pirsenteret, 7462 Trondheim

Foretaksregisteret: NO 976 389 387 MVA
Tlf: +47 24 00 24 00

www.ey.no
Medlemmer av Den norske Revisorforening

Til årsmøtet i Coop Nesna SA

UAVHENGIG REVISORS BERETNING

Konklusjon

Vi har revidert årsregnskapet for Coop Nesna SA som består av balanse per 31. desember 2024, resultatregnskap for regnskapsåret avsluttet per denne datoen og noter til årsregnskapet, herunder et sammendrag av viktige regnskapsprinsipper.

Etter vår mening

- oppfyller årsregnskapet gjeldende lovkrav, og
- gir årsregnskapet et rettviseende bilde av selskapets finansielle stilling per 31. desember 2024 og av dets resultater for regnskapsåret avsluttet per denne datoen i samsvar med regnskapslovens regler og god regnskapsskikk i Norge.

Grunnlag for konklusjon

Vi har gjennomført revisjonen i samsvar med International Standards on Auditing (ISA-ene). Våre oppgaver og plikter i henhold til disse standardene er beskrevet nedenfor under *Revisors oppgaver og plikter ved revisjonen av årsregnskapet*. Vi er uavhengige av selskapet i samsvar med kravene i relevante lover og forskrifter i Norge og *International Code of Ethics for Professional Accountants* (inkludert internasjonale uavhengighetsstandarder) utstedt av International Ethics Standards Board for Accountants (IESBA-reglene), og vi har overholdt våre øvrige etiske forpliktelser i samsvar med disse kravene. Innhentet revisjonsbevis er etter vår vurdering tilstrekkelig og hensiktsmessig som grunnlag for vår konklusjon.

Øvrig informasjon

Styret og daglig leder (ledelsen) er ansvarlige for øvrig informasjon som er publisert sammen med årsregnskapet. Øvrig informasjon omfatter årsberetning Vår konklusjon om årsregnskapet ovenfor dekker ikke øvrig informasjon.

I forbindelse med revisjonen av årsregnskapet er det vår oppgave å lese øvrig informasjon. Formålet er å vurdere hvorvidt det foreligger vesentlig inkonsistens mellom den øvrige informasjonen og årsregnskapet og den kunnskap vi har opparbeidet oss i revisjonen av årsregnskapet, eller hvorvidt øvrig informasjon fremstår som vesentlig feil. Vi har plikt til å rapportere dersom øvrig informasjon fremstår som vesentlig feil. Vi har ingenting å rapportere i så henseende.

Ledelsens ansvar for årsregnskapet

Ledelsen er ansvarlige for å utarbeide årsregnskapet og for at det gir et rettviseende bilde i samsvar med regnskapslovens regler og god regnskapsskikk i Norge. Ledelsen er også ansvarlig for slik intern kontroll som den finner nødvendig for å kunne utarbeide et årsregnskap som ikke inneholder vesentlig feilinformasjon, verken som følge av misligheter eller utilsiktede feil.

Ved utarbeidelsen av årsregnskapet må ledelsen ta standpunkt til selskapets evne til fortsatt drift og opplyse om forhold av betydning for fortsatt drift. Forutsetningen om fortsatt drift skal legges til grunn for årsregnskapet med mindre ledelsen enten har til hensikt å avvike selskapet eller virksomheten, eller ikke har noe annet realistisk alternativ.



Shape the future
with confidence

Revisors oppgaver og plikter ved revisjonen av årsregnskapet

Vårt mål er å oppnå betryggende sikkerhet for at årsregnskapet som helhet ikke inneholder vesentlig feilinformasjon, verken som følge av misligheter eller utilsiktede feil, og å avgi en revisjonsberetning som inneholder vår konklusjon. Betryggende sikkerhet er en høy grad av sikkerhet, men ingen garanti for at en revisjon utført i samsvar med ISA-ene, alltid vil avdekke vesentlig feilinformasjon. Feilinformasjon kan oppstå som følge av misligheter eller utilsiktede feil. Feilinformasjon er å anse som vesentlig dersom den enkeltvis eller samlet med rimelighet kan forventes å påvirke de økonomiske beslutningene som brukerne foretar, på grunnlag av årsregnskapet.

Som del av en revisjon i samsvar med ISA-ene, utøver vi profesjonelt skjønn og utviser profesjonell skepsis gjennom hele revisjonen. I tillegg:

- identifiserer og vurderer vi risikoen for vesentlig feilinformasjon i årsregnskapet, enten det skyldes misligheter eller utilsiktede feil. Vi utformer og gjennomfører revisjons handlinger for å håndtere slike risikoer, og innhenter revisjonsbevis som er tilstrekkelig og hensiktsmessig som grunnlag for vår konklusjon. Risikoen for at vesentlig feilinformasjon som følge av misligheter ikke blir avdekket, er høyere enn for feilinformasjon som skyldes utilsiktede feil, siden misligheter kan innebære samarbeid, forfalskning, bevisste utelatelser, uriktige fremstillinger eller overstyring av intern kontroll.
- opparbeider vi oss en forståelse av den interne kontrollen som er relevant for revisjonen, for å utforme revisjons handlinger som er hensiktsmessige etter omstendighetene, men ikke for å gi uttrykk for en mening om effektiviteten av selskapets interne kontroll.
- evaluerer vi om de anvendte regnskapsprinsippene er hensiktsmessige og om regnskapsestimatene og tilhørende noteopplysninger utarbeidet av ledelsen er rimelige.
- konkluderer vi på om ledelsens bruk av fortsatt drift-forutsetningen er hensiktsmessig, og, basert på innhentede revisjonsbevis, hvorvidt det foreligger vesentlig usikkerhet knyttet til hendelser eller forhold som kan skape betydelig tvil om selskapets evne til fortsatt drift. Dersom vi konkluderer med at det eksisterer vesentlig usikkerhet, kreves det at vi i revisjonsberetningen henleder oppmerksomheten på tilleggsopplysningene i årsregnskapet, eller, dersom slike tilleggsopplysninger ikke er tilstrekkelige, at vi modifiserer vår konklusjon. Våre konklusjoner er basert på revisjonsbevis innhentet frem til datoen for revisjonsberetningen. Etterfølgende hendelser eller forhold kan imidlertid medføre at selskapet ikke kan fortsette driften.
- evaluerer vi den samlede presentasjonen, strukturen og innholdet i årsregnskapet, inkludert tilleggsopplysningene, og hvorvidt årsregnskapet gir uttrykk for de underliggende transaksjonene og hendelsene på en måte som gir et rettviseende bilde.

Vi kommuniserer med styret blant annet om det planlagte innholdet i og tidspunktet for revisjonsarbeidet og eventuelle vesentlige funn i revisjonen, herunder vesentlige svakheter i den interne kontrollen som vi avdekker gjennom revisjonen.

Trondheim, 7. mai 2025
ERNST & YOUNG AS

Revisjonsberetningen er signert elektronisk

Amund P. Amundsen
statsautorisert revisor

Uavhengig revisors beretning - Coop Nesna SA 2024

A member firm of Ernst & Young Global Limited

Penneo Dokumentnr: J49R-Q8O6C-7H068-B5DDG-TJU97-KEU45



PENNEO

Signaturene i dette dokumentet er juridisk bindende. Dokument signert med "Penneo™ - sikker digital signatur". De signerende parter sin identitet er registrert, og er listet nedenfor.

"Med min signatur bekrefter jeg alle datoer og innholdet i dette dokument."

Amundsen, Amund Petter

Statsautorisert revisor

På vegne av: Ernst & Young AS

Serienummer: no_bankid:9578-5992-4-3001996

IP: 147.161.xxx.xxx

2025-05-07 18:52:57 UTC



Penneo Dokument ID: J49R-Q8O6C-7H068-B5DDG-TJU97-KEU45

Dette dokumentet er signert digitalt via [Penneo.com](https://penneo.com). De signerte dataene er validert ved hjelp av den matematiske hashverdien av det originale dokumentet. All kryptografisk bevisføring er innebygd i denne PDF-en for fremtidig validering.

Dette dokumentet er forseglet med et kvalifisert elektronisk segl ved bruk av et sertifikat og et tidsstempel fra en kvalifisert tilstjenesteleverandør.

Slik kan du bekrefte at dokumentet er originalt

Når du åpner dokumentet i Adobe Reader, kan du se at det er sertifisert av **Penneo A/S**. Dette beviser at innholdet i dokumentet ikke har blitt endret siden tidspunktet for signeringen. Bevis for de individuelle signatørens digitale signaturer er vedlagt dokumentet.

Du kan bekrefte de kryptografiske bevisene ved hjelp av Penneos validator, <https://penneo.com/validator>, eller andre valideringsverktøy for digitale signaturer.