



ÅRSREGNSKAPET FOR REGNSKAPSÅRET 2019 - GENERELL INFORMASJON

Enheten

Organisasjonsnummer: 999 504 191
Organisasjonsform: Aksjeselskap
Foretaksnavn: MURMESTRENE SVEEN & CO AS
Forretningsadresse: Heggelibakken 2
0375 OSLO

Regnskapsår

Årsregnskapets periode: 01.01.2019 - 31.12.2019

Konsern

Morselskap i konsern: Nei

Regnskapsregler

Regler for små foretak benyttet: Ja
Benyttet ved utarbeidelsen av årsregnskapet til selskapet: Regnskapslovens alminnelige regler

Årsregnskapet fastsatt av kompetent organ

Bekreftet av representant for selskapet: Abaci AS
Dato for fastsettelse av årsregnskapet: 21.02.2020

Grunnlag for avgivelse

År 2019: Årsregnskapet er elektronisk innlevert
År 2018: Tall er hentet fra elektronisk innlevert årsregnskap fra 2019

Det er ikke krav til at årsregnskapet m.v. som sendes til Regnskapsregisteret er undertegnet. Kontrollen på at dette er utført ligger hos revisor/enhetens øverste organ. Sikkerheten ivaretas ved at innsender har rolle/rettighet for innsending av årsregnskapet via Altinn, og ved at det bekreftes at årsregnskapet er fastsatt av kompetent organ.

Brønnøysundregistrene, 17.08.2021



Resultatregnskap

Beløp i: NOK	Note	2019	2018
RESULTATREGNSKAP			
Inntekter			
Salgsinntekt		40 004 935	31 097 286
Sum inntekter		40 004 935	31 097 286
Kostnader			
Varekostnad		25 808 042	20 020 026
Lønnskostnad	5	5 487 739	4 768 160
Avskrivning på varige driftsmidler og immaterielle eiendeler	8	165 595	241 771
Nedskrivning av varige driftsmidler og immaterielle eiendeler	8		
Annen driftskostnad	5	1 736 197	1 351 055
Sum kostnader		33 197 573	26 381 012
Driftsresultat		6 807 361	4 716 273
Finansinntekter og finanskostnader			
Annen renteinntekt		3 685	1 805
Annen finansinntekt			1 216
Sum finansinntekter		3 685	3 021
Annen rentekostnad		22 271	31 871
Annen finanskostnad		14 023	8 984
Sum finanskostnader		36 294	40 856
Netto finans		-32 609	-37 835
Ordinært resultat før skattekostnad		6 774 753	4 678 439
Skattekostnad på ordinært resultat	4	1 528 966	1 119 313
Ordinært resultat etter skattekostnad		5 245 787	3 559 126
Årsresultat	6	5 245 787	3 559 126
Årsresultat etter minoritetsinteresser		5 245 787	3 559 126
Totalresultat		5 245 787	3 559 126



Resultatregnskap

Beløp i: NOK	Note	2019	2018
Overføringer og disponeringer			
Overføringer til/fra annen egenkapital		5 245 787	3 559 126
Sum overføringer og disponeringer	6	5 245 787	3 559 126



Balanse

Beløp i: NOK	Note	2019	2018
BALANSE - EIENDELER			
Anleggsmidler			
Immaterielle eiendeler			
Utsatt skattefordel	4		
Varige driftsmidler			
Driftsløsøre, inventar, verktøy, kontormaskiner og lignende	7, 8	212 733	342 962
Sum varige driftsmidler	8	212 733	342 962
Finansielle anleggsmidler			
Obligasjoner			22 500
Sum finansielle anleggsmidler			22 500
Sum anleggsmidler		212 733	365 462
Omløpsmidler			
Varer			
Fordringer			
Kundefordringer	7	4 516 677	3 231 057
Andre fordringer		111 240	232 690
Sum fordringer		4 627 917	3 463 747
Bankinnskudd, kontanter og lignende			
Bankinnskudd, kontanter og lignende	2	8 312 440	5 722 591
Sum bankinnskudd, kontanter og lignende		8 312 440	5 722 591
Sum omløpsmidler		12 940 357	9 186 338
SUM EIENDELER		13 153 090	9 551 800

BALANSE - EGENKAPITAL OG GJELD

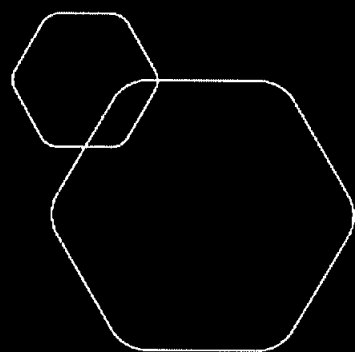
Egenkapital

Innskutt egenkapital

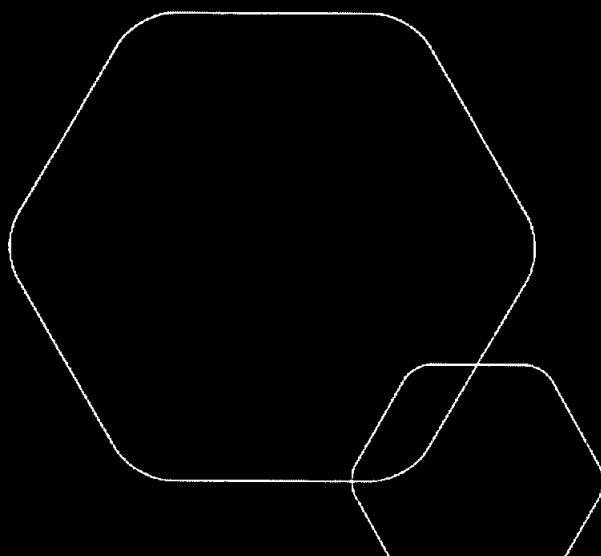


Balanse

Beløp i: NOK	Note	2019	2018
Selskapskapital	3, 6	100 000	100 000
Beholdning av egne aksjer	3		
Sum innskutt egenkapital		100 000	100 000
Opptjent egenkapital			
Annen egenkapital	9	6 177 320	4 481 533
Sum opptjent egenkapital		6 177 320	4 481 533
Sum egenkapital	6	6 277 320	4 581 533
Gjeld			
Langsiktig gjeld			
Utsatt skatt	4		
Andre avsetninger for forpliktelser	1	100 000	50 000
Sum avsetninger for forpliktelser		100 000	50 000
Annen langsiktig gjeld			
Gjeld til kredittinstitusjoner	7	353 884	473 588
Sum annen langsiktig gjeld		353 884	473 588
Sum langsiktig gjeld		453 884	523 588
Kortsiktig gjeld			
Leverandørgjeld		3 282 751	1 767 624
Betalbar skatt	4	1 528 966	1 139 324
Skyldige offentlige avgifter		945 549	916 248
Annen kortsiktig gjeld		664 620	623 483
Sum kortsiktig gjeld		6 421 886	4 446 679
Sum gjeld		6 875 770	4 970 267
SUM EGENKAPITAL OG GJELD		13 153 090	9 551 800



Årsregnskap 2019
Murmestrene Sveen & Co AS



Org.nr.: 999 504 191



RESULTATREGNSKAP

MURMESTRENE SVEEN & CO AS

DRIFTSINNEKTER OG DRIFTSKOSTNADER	Note	2019	2018
Salgsinntekt		40 004 935	31 097 286
Sum driftsinntekter		40 004 935	31 097 286
Varekostnad		25 808 042	20 020 026
Lønnskostnad	5	5 487 739	4 768 160
Avskrivning av driftsmidler og immaterielle eiendeler	8	165 595	241 771
Annen driftskostnad	5	1 736 197	1 351 055
Sum driftskostnader		33 197 573	26 381 012
Driftsresultat		6 807 361	4 716 273
FINANSINNEKTER OG FINANSKOSTNADER			
Annen renteinntekt		3 685	1 805
Annen finansinntekt		0	1 216
Annen rentekostnad		22 271	31 871
Annen finanskostnad		14 023	8 984
Resultat av finansposter		-32 609	-37 835
Ordinært resultat før skattekostnad		6 774 753	4 678 439
Skattekostnad på ordinært resultat	4	1 528 966	1 119 313
Ordinært resultat		5 245 787	3 559 126
Årsresultat	6	5 245 787	3 559 126
OVERFØRINGER			
Avsatt til annen egenkapital		5 245 787	3 559 126
Sum overføringer	6	5 245 787	3 559 126



BALANSE

MURMESTRENE SVEEN & CO AS

EIENDELER	Note	2019	2018
ANLEGGSMIDLER			
VARIGE DRIFTSMIDLER			
Driftsløsøre, inventar o.a. utstyr	7, 8	212 733	342 962
Sum varige driftsmidler	8	212 733	342 962
FINANSIELLE ANLEGGSMIDLER			
Fordringer		0	22 500
Sum finansielle anleggsmidler		0	22 500
Sum anleggsmidler		212 733	365 462
OMLØPSMIDLER			
FORDRINGER			
Kundefordringer	7	4 516 677	3 231 057
Andre kortsiktige fordringer		111 240	232 690
Sum fordringer		4 627 917	3 463 747
Bankinnskudd, kontanter o.l.	2	8 312 440	5 722 591
Sum omløpsmidler		12 940 357	9 186 338
Sum eiendeler		13 153 090	9 551 800



BALANSE

MURMESTRENE SVEEN & CO AS

EGENKAPITAL OG GJELD	Note	2019	2018
INNSKUTT EGENKAPITAL			
Aksjekapital	3, 6	100 000	100 000
Sum innskutt egenkapital		100 000	100 000
OPPTJENT EGENKAPITAL			
Annen egenkapital	9	6 177 320	4 481 533
Sum opptjent egenkapital		6 177 320	4 481 533
Sum egenkapital	6	6 277 320	4 581 533
GJELD			
AVSETNING FOR FORPLIKTELSER			
Andre avsetninger for forpliktelser	1	100 000	50 000
Sum avsetning for forpliktelser		100 000	50 000
ANNEN LANGSIKTIG GJELD			
Gjeld til kredittinstitusjoner	7	353 884	473 588
Sum annen langsiktig gjeld		353 884	473 588
KORTSIKTIG GJELD			
Leverandørgjeld		3 282 751	1 767 624
Betalbar skatt	4	1 528 966	1 139 324
Skyldig offentlige avgifter		945 549	916 248
Annen kortsiktig gjeld		664 620	623 483
Sum kortsiktig gjeld		6 421 886	4 446 679
Sum gjeld		6 875 770	4 970 267
Sum egenkapital og gjeld		13 153 090	9 551 800

Oslo, 21.02.2020

Styret i Murmestrene Sveen & Co AS

Henrik Sveen
Styreleder

Charlton Phillip Grbesa
Styremedlem/daglig leder



Noter 2019

Murmestrene Sveen & Co AS

Note 1 Regnskapsprinsipper

Årsregnskapet er satt opp i samsvar med regnskapsloven 1998. Det er utarbeidet etter norske regnskapsstandarder for små foretak.

Driftsinntekter og kostnader

Inntektsføring skjer etter opptjeningsprinsippet som normalt vil være leveringstidspunktet for varer og tjenester. Kostnader medtas etter sammenstillingsprinsippet, dvs. at kostnader medtas i samme periode som tilhørende inntekter inntektsføres.

Hovedregel for vurdering og klassifisering av eiendeler og gjeld

Eiendeler bestemt til varig eie eller bruk er klassifisert som anleggsmidler. Andre eiendeler er klassifisert som omløpsmidler. Fordringer som skal tilbakebetales innen et år er uansett klassifisert som omløpsmidler. Ved klassifisering av kortsiktig og langsiktig gjeld er analoge kriterier lagt til grunn.

Anleggsmidler vurderes til anskaffelseskost, men nedskrives til virkelig verdi når verdifallet forventes ikke å være forbigående. Anleggsmidler med begrenset økonomisk levetid avskrives planmessig. Langsiktig gjeld balanseføres til nominelt mottatt beløp på etableringstidspunktet. Langsiktig gjeld oppskrives ikke til virkelig verdi som følge av renteendring.

Omløpsmidler vurderes til laveste av anskaffelseskost og virkelig verdi. Kortsiktig gjeld balanseføres til nominelt mottatt beløp på etableringstidspunktet.

Enkelte poster er vurdert etter andre regler og redegjøres for nedenfor.

Varige driftsmidler

Varige driftsmidler avskrives over forventet økonomisk levetid. Avskrivningene er som hovedregel fordelt lineært over antatt økonomisk levetid.

Fordringer

Kundefordringer og andre fordringer oppføres til pålydende etter fradrag for avsetning til forventet tap. Avsetning til tap gjøres på grunnlag av en individuell vurdering av de enkelte fordringene.

Skatt

Skattekostnaden i resultatregnskapet omfatter både periodens betalbare skatt og endring i utsatt skatt. Utsatt skatt er beregnet med 22% på grunnlag av de midlertidige forskjeller som eksisterer mellom regnskapsmessige og skattemessige verdier, samt skattemessig underskudd til fremføring ved utgangen av regnskapsåret. Skatteøkende og skattereduserende midlertidige forskjeller som reverserer eller kan reversere i samme periode er utlignet. Netto utsatt skattefordel balanseføres i den grad det er sannsynlig at denne kan bli nyttiggjort.

Garanti

Det er avsatt kr 100 000 til forventede garantikostnader. Garantiavsetningen er i balansen oppført under andre avsetninger for forpliktelser.



Noter 2019

Murmestrene Sveen & Co AS

Note 2 Bundne midler

Bunde midler for forskuddstrekk utgjør kr 59 084. Termin 6 forskuddstrekk er betalt på forfallsdato. Selskapet har bundet kr 67 087 på en bankkonto for garanti overfor kunde.

Note 3 Aksjonærer

Aksjekapitalen i Murmestrene Sveen & Co AS pr. 31.12 består av:

	Antall	Pålydende	Bokført
Ordinære aksjer	1 000	100,00	100 000
Sum	1 000		100 000

Eierstruktur

Aksjonærer i % pr. 31.12:

	Ordinære	Eierandel	Stemmeandel
Charlton Phillip Grbesa	490	49,0	49,0
Henrik Sveen	490	49,0	49,0
Rene Buchner	20	2,0	2,0
Totalt antall aksjer	1 000	100,0	100,0

Aksjer og opsjoner eiet av medlemmer i styret og daglig leder:

Navn	Verv	Ordinære
Charlton Phillip Grbesa	Styremedlem/daglig leder	490
Henrik Sveen	Styreleder	490

Alle aksjer har like rettigheter.



Noter 2019

Murmestrene Sveen & Co AS

Note 4 Skatt

<u>Årets skattekostnad</u>	<u>2019</u>	<u>2018</u>
Resultatført skatt på ordinært resultat:		
Betalbar skatt	1 528 966	1 139 324
Endring i utsatt skattefordel	0	-20 011
Skattekostnad ordinært resultat	1 528 966	1 119 313
Skattepliktig inntekt:		
Ordinært resultat før skatt	6 774 753	4 678 439
Permanente forskjeller	63 472	49 269
Endring i midlertidige forskjeller	111 619	225 874
Skattepliktig inntekt	6 949 844	4 953 581
Betalbar skatt i balansen:		
Betalbar skatt på årets resultat	1 528 966	1 139 324
Sum betalbar skatt i balansen	1 528 966	1 139 324

Skatteeffekten av midlertidige forskjeller som har gitt opphav til utsatt skatt og utsatte skattefordeler, spesifisert på typer av midlertidige forskjeller:

	<u>2019</u>	<u>2018</u>	<u>Endring</u>
Varige driftsmidler	-150 488	-88 869	61 619
Avsetninger mv	-100 000	-50 000	50 000
Sum	-250 488	-138 869	111 619
Inngår ikke i beregningen av utsatt skatt	250 488	138 869	-111 619
Grunnlag for utsatt skattefordel	0	0	0
Utsatt skattefordel (22 %)	0	0	0

I henhold til God regnskapsskikk for små foretak balanseføres ikke utsatt skattefordel.



Noter 2019

Murmestrene Sveen & Co AS

Note 5 Lønnskostnader, antall ansatte, godtgjørelser, lån til ansatte m.m.

Lønnskostnader	2019	2018
Lønninger	4 633 243	4 026 239
Arbeidsgiveravgift	724 810	617 359
Pensjonskostnader OTP	82 636	76 143
Andre ytelser	47 050	48 419
Sum	5 487 739	4 768 160

Gjennomsnittlig antall årsverk: 5

Ytelser til ledende personer	Daglig leder	Styre
Lønn	1 015 663	1 022 808
Annen godtgjørelse	167 543	51 780

Pensjonsforpliktelser

Selskapet er pliktig til å ha tjenstepensjonsordning etter lov om obligatorisk tjenstepensjon. Selskapets pensjonsordninger tilfredsstiller kravene i denne lov.

Revisor

Kostnadsført revisjonshonorar for 2019 utgjør kr 29 148 eks mva. I tillegg kommer honorar for andre tjenester med kr 0.

Note 6 Egenkapital

	Aksjekapital	Annen egenkapital	Sum egenkapital
Pr. 31.12.2018	100 000	4 481 533	4 581 533
Pr 01.01.2019	100 000	4 481 533	4 581 533
Tilleggs utbytte		-3 550 000	-3 550 000
Årets resultat		5 245 787	5 245 787
Pr 31.12.2019	100 000	6 177 320	6 277 320

Note 7 Gjeld og garantier

Selskapet har etablert en kundeforplikt på kr 67 087 pr 31.12. Som sikkerhet for denne garantien har garantiutsteder pant i varelager kr 900 000, pant i fordringer kr 900 000 og driftstilbehør kr 900 000.

Gjeld sikret med pant kr 353 884.

Balanseført verdi av eiendeler pantsatt er kr 166 319.

Salgs pantets pålydende er kr 773 183.



Noter 2019

Murmestrene Sveen & Co AS

Note 8 Anleggsmidler

	Driftsløsøre, inventar ol.
Anskaffelseskost pr. 01.01.2019	1 073 997
Tilgang kjøpte anleggsmidler	35 366
Avgang anleggsmidler	0
Anskaffelseskost 31.12.2019	1 109 363
Av- og nedskrivninger pr. 01.01.2019	731 035
Årets ordinære avskrivninger	165 595
Av- og nedskrivninger pr. 31.12.2019	896 630
Bokført verdi 01.01.2019	342 962
Tilgang i året	35 366
Avgang i året	0
Årets avskrivning og nedskrivning	165 595
Bokført verdi 31.12.2019	212 733
Økonomisk levetid	5 år

Note 9 Fortsatt drift

Resultatet for 2019 viser et overskudd på kr. 5 245 787 etter skatt, mot kr. 3 559 126 i 2018. Soliditeten og likviditeten er fortsatt god og det er ikke noe som indikerer at driften ikke kan fortsette. Styret vurderer at forutsetningene for fortsatt drift er til stede og legger det til grunn for sin virksomhet.

**Vidi Revisjon AS**

Medlem av Crowe Global
Medlem av DnR

Johan Scharffenbergs vei 91,
0694 Oslo
Telefon: +47 23 16 76 00

firmapost@crowe.no
www.crowe.no
Foretaksreg.: 993 809 489 MVA

Til generalforsamlingen i
Murmestrene Sveen & Co AS

UAVHENGIG REVISORS BERETNING

Uttalelse om revisjonen av årsregnskapet

Konklusjon

Vi har revidert Murmestrene Sveen & Co AS' årsregnskap som viser et overskudd på kr 5 245 787. Årsregnskapet består av balanse per 31. desember 2019, resultatregnskap for regnskapsåret avsluttet per denne datoen og noter til årsregnskapet, herunder et sammendrag av viktige regnskapsprinsipper.

Etter vår mening er det medfølgende årsregnskapet avgitt i samsvar med lov og forskrifter og gir et rettviseende bilde av selskapets finansielle stilling per 31. desember 2019, og av dets resultater for regnskapsåret avsluttet per denne datoen i samsvar med regnskapslovens regler og god regnskapsskikk i Norge.

Grunnlag for konklusjonen

Vi har gjennomført revisjonen i samsvar med lov, forskrift og god revisjonsskikk i Norge, herunder de internasjonale revisjonsstandardene (ISA-ene). Våre oppgaver og plikter i henhold til disse standardene er beskrevet i Revisors oppgaver og plikter ved revisjon av årsregnskapet. Vi er uavhengige av selskapet slik det kreves i lov og forskrift, og har overholdt våre øvrige etiske forpliktelser i samsvar med disse kravene. Etter vår oppfatning er innhentet revisjonsbevis tilstrekkelig og hensiktsmessig som grunnlag for vår konklusjon.

Ledelsens ansvar for årsregnskapet

Ledelsen er ansvarlig for å utarbeide årsregnskapet i samsvar med lov og forskrifter, herunder for at det gir et rettviseende bilde i samsvar med regnskapslovens regler og god regnskapsskikk i Norge. Ledelsen er også ansvarlig for slik intern kontroll som den finner nødvendig for å kunne utarbeide et årsregnskap som ikke inneholder vesentlig feilinformasjon, verken som følge av misligheter eller utilsiktede feil.

Ved utarbeidelsen av årsregnskapet må ledelsen ta standpunkt til selskapets evne til fortsatt drift og opplyse om forhold av betydning for fortsatt drift. Forutsetningen om fortsatt drift skal legges til grunn for årsregnskapet så lenge det ikke er sannsynlig at virksomheten vil bli avvirket.



Revisors oppgaver og plikter ved revisjonen av årsregnskapet

Vårt mål er å oppnå betryggende sikkerhet for at årsregnskapet som helhet ikke inneholder vesentlig feilinformasjon, verken som følge av misligheter eller utilsiktede feil, og å avgi en revisjonsberetning som inneholder vår konklusjon. Betryggende sikkerhet er en høy grad av sikkerhet, men ingen garanti for at en revisjon utført i samsvar med lov, forskrift og god revisjonsskikk i Norge, herunder ISA-ene, alltid vil avdekke vesentlig feilinformasjon som eksisterer. Feilinformasjon kan oppstå som følge av misligheter eller utilsiktede feil. Feilinformasjon blir vurdert som vesentlig dersom den enkeltvis eller samlet med rimelighet kan forventes å påvirke økonomiske beslutninger som brukerne foretar basert på årsregnskapet.


For videre beskrivelse av revisors oppgaver og plikter vises det til <https://revisorforeningen.no/revisjonsberetninger>.

Uttalelse om øvrige lovmessige krav

Konklusjon om registrering og dokumentasjon

Basert på vår revisjon av årsregnskapet som beskrevet ovenfor, og kontrollhandlinger vi har funnet nødvendig i henhold til internasjonal standard for attestasjonsoppdrag (ISAE) 3000 «Attestasjonsoppdrag som ikke er revisjon eller forenklet revisorkontroll av historisk finansiell informasjon», mener vi at ledelsen har oppfylt sin plikt til å sørge for ordentlig og oversiktlig registrering og dokumentasjon av selskapets regnskapsopplysninger i samsvar med lov og god bokføringskikk i Norge.

Oslo, 21. februar 2020
VIDI REVISJON AS


Arild Staxwold Skipperud
statsautorisert revisor