



ÅRSREGNSKAPET FOR REGNSKAPSÅRET 2019 - GENERELL INFORMASJON

Enheten

Organisasjonsnummer: 911 820 463
Organisasjonsform: Aksjeselskap
Foretaksnavn: SOTRA CONVENIENCE AS
Forretningsadresse: Tytebærbrekko 2
5353 STRAUME

Regnskapsår

Årsregnskapets periode: 01.01.2019 - 31.12.2019

Konsern

Morselskap i konsern: Nei

Regnskapsregler

Regler for små foretak benyttet: Ja
Benyttet ved utarbeidelsen av årsregnskapet til selskapet: Regnskapslovens alminnelige regler

Årsregnskapet fastsatt av kompetent organ

Bekreftet av representant for selskapet: Stian Andre Stokken
Dato for fastsettelse av årsregnskapet: 17.08.2020

Grunnlag for avgivelse

År 2019: Årsregnskapet er elektronisk innlevert
År 2018: Tall er hentet fra elektronisk innlevert årsregnskap fra 2019

Det er ikke krav til at årsregnskapet m.v. som sendes til Regnskapsregisteret er undertegnet. Kontrollen på at dette er utført ligger hos revisor/enhetens øverste organ. Sikkerheten ivaretas ved at innsender har rolle/rettighet for innsending av årsregnskapet via Altinn, og ved at det bekreftes at årsregnskapet er fastsatt av kompetent organ.

Brønnøysundregistrene, 07.11.2020



Resultatregnskap

Beløp i: NOK	Note	2019	2018
RESULTATREGNSKAP			
Inntekter			
Salgsinntekt		8 647 177	9 180 554
Annen driftsinntekt		570 084	694 734
Sum inntekter		9 217 261	9 875 289
Kostnader			
Varekostnad		4 436 596	4 651 267
Lønnskostnad	1	3 418 604	3 402 813
Avskrivning av driftsmidler	2	156 391	220 814
Nedskrivning av varige driftsmidler og immaterielle eiendeler	2		
Annen driftskostnad	1	1 576 065	1 711 295
Sum kostnader		9 587 655	9 986 188
Driftsresultat		-370 394	-110 900
Finansinntekter og finanskostnader			
Annen renteinntekt		-5 196	-1 052
Sum finansinntekter		-5 196	-1 052
Annen finanskostnad		41 192	34 439
Sum finanskostnader		41 192	34 439
Netto finans		-46 388	-35 491
Ordinært resultat før skattekostnad		-416 782	-146 391
Skattekostnad på ordinært resultat	7		99
Ordinært resultat etter skattekostnad		-416 782	-146 490
Årsresultat	4	-416 782	-146 490
Årsresultat etter minoritetsinteresser		-416 782	-146 490
Totalresultat		-416 782	-146 490
Overføringer og disponeringer			



Resultatregnskap

Beløp i: NOK	Note	2019	2018
Avsatt til annen egenkapital		-416 782	-146 490
Sum overføringer og disponeringer		-416 782	-146 490



Balanse

Beløp i: NOK	Note	2019	2018
BALANSE - EIENDELER			
Anleggsmidler			
Immaterielle eiendeler			
Utsatt skattefordel	7		
Goodwill	2		
Varige driftsmidler			
Tomter, bygninger o.a. fast eiendom	2		
Maskiner og anlegg	2		
Skip og flytende installasjoner	2, 5		
Driftsløsøre, inventar o.a. utstyr	2, 5	363 448	504 838
Sum varige driftsmidler		363 448	504 838
Sum anleggsmidler		363 448	504 838
Omløpsmidler			
Varer			
Sum varer	5	214 959	501 044
Fordringer			
Kundefordringer		123 649	125 492
Andre kortsiktige fordringer	1	291 717	296 821
Sum fordringer		415 366	422 313
Bankinnskudd, kontanter og lignende			
Bankinnskudd, kontanter o.l.	6	155 017	344 570
Sum bankinnskudd, kontanter og lignende		155 017	344 570
Sum omløpsmidler		785 342	1 267 928
SUM EIENDELER		1 148 790	1 772 766

BALANSE - EGENKAPITAL OG GJELD

Egenkapital



Balanse

Beløp i: NOK	Note	2019	2018
Innskutt egenkapital			
Aksjekapital	3	600 000	600 000
Beholdning av egne aksjer	3	-120 000	-120 000
Sum innskutt egenkapital		480 000	480 000
Opptjent egenkapital			
Annen egenkapital	8	-643 298	-226 517
Sum opptjent egenkapital		-643 298	-226 517
Sum egenkapital	4	-163 298	253 483
Gjeld			
Langsiktig gjeld			
Utsatt skatt	7		
Annen langsiktig gjeld			
Gjeld til kredittinstitusjoner	5	367 142	492 054
Sum annen langsiktig gjeld		367 142	492 054
Sum langsiktig gjeld		367 142	492 054
Kortsiktig gjeld			
Leverandørgjeld		354 041	468 412
Betalbar skatt	7		99
Skyldig offentlige avgifter		262 889	210 189
Annen kortsiktig gjeld		328 016	348 529
Sum kortsiktig gjeld		944 946	1 027 229
Sum gjeld		1 312 088	1 519 283
SUM EGENKAPITAL OG GJELD		1 148 790	1 772 766



ÅRSREGNSKAP

2019

Sotra Convenience AS

Organisasjonsnummer: 911 820 463



Resultatregnskap			
Sotra Convenience AS			
Driftsinntekter og driftskostnader	Note	2019	2018
Salgsinntekt		8 647 177	9 180 554
Annen driftsinntekt		570 084	694 734
Sum driftsinntekter		<u>9 217 261</u>	<u>9 875 289</u>
Varekostnad		4 436 596	4 651 267
Lønnskostnad	1	3 418 604	3 402 813
Avskrivning av driftsmidler	2	156 391	220 814
Annen driftskostnad	1	1 576 065	1 711 295
Sum driftskostnader		<u>9 587 655</u>	<u>9 986 188</u>
Driftsresultat		<u>-370 394</u>	<u>-110 900</u>
Finansinntekter og finanskostnader			
Annen renteinntekt		-5 196	-1 052
Annen finanskostnad		41 192	34 439
Resultat av finansposter		<u>-46 388</u>	<u>-35 491</u>
Ordinært resultat før skattekostnad		-416 782	-146 391
Skattekostnad på ordinært resultat	7	0	99
Ordinært resultat		<u>-416 782</u>	<u>-146 490</u>
Årsresultat	4	<u>-416 782</u>	<u>-146 490</u>
Overføringer			
Avsatt til annen egenkapital		-416 782	-146 490
Sum overføringer		<u>-416 782</u>	<u>-146 490</u>



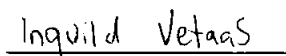
Balanse			
Sotra Convenience AS			
Eiendeler	Note	2019	2018
Anleggsmidler			
Varige driftsmidler			
Driftsløsøre, inventar o.a. utstyr	2, 5	363 448	504 838
Sum varige driftsmidler		<u>363 448</u>	<u>504 838</u>
Sum anleggsmidler		<u>363 448</u>	<u>504 838</u>
Omløpsmidler			
Lager av varer og annen beholdning	5	214 959	501 044
Fordringer			
Kundefordringer		123 649	125 492
Andre kortsiktige fordringer	1	291 717	296 821
Sum fordringer		<u>415 366</u>	<u>422 313</u>
Bankinnskudd, kontanter o.l.	6	155 017	344 570
Sum omløpsmidler		<u>785 342</u>	<u>1 267 928</u>
Sum eiendeler		<u>1 148 790</u>	<u>1 772 766</u>

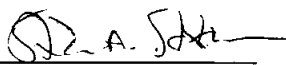
**Balanse**

Sotra Convenience AS

Egenkapital og gjeld	Note	2019	2018
Innskutt egenkapital			
Aksjekapital	3	600 000	600 000
Egne aksjer	3	-120 000	-120 000
Sum innskutt egenkapital		<u>480 000</u>	<u>480 000</u>
Opptjent egenkapital			
Annen egenkapital	8	-643 298	-226 517
Sum opptjent egenkapital		<u>-643 298</u>	<u>-226 517</u>
Sum egenkapital	4	<u>-163 298</u>	<u>253 483</u>
Gjeld			
Annen langsiktig gjeld			
Gjeld til kredittinstitusjoner	5	367 142	492 054
Sum annen langsiktig gjeld		<u>367 142</u>	<u>492 054</u>
Kortsiktig gjeld			
Leverandørgjeld		354 041	468 412
Betalbar skatt	7	0	99
Skyldig offentlige avgifter		262 889	210 189
Annen kortsiktig gjeld		328 016	348 529
Sum kortsiktig gjeld		<u>944 946</u>	<u>1 027 229</u>
Sum gjeld		<u>1 312 088</u>	<u>1 519 283</u>
Sum egenkapital og gjeld		<u>1 148 790</u>	<u>1 772 766</u>

Straume, 17.08.2020
Styret i Sotra Convenience AS


Ingvild Vetaas
styreleder


Stian Andre Stokken
styremedlem/daglig leder



Sotra Convenience AS

Noter til årsregnskapet 2019

REGNSKAPSPRINSIPPER

Årsregnskapet er satt opp i samsvar med regnskapsloven. Det er utarbeidet etter norske regnskapsstandarder.

Driftsinntekter og kostnader

Inntektsføring skjer etter opptjeningsprinsippet som normalt vil være leveringstidspunktet for varer og tjenester. Kostnader medtas etter sammenstillingsprinsippet, dvs. at kostnader medtas i samme periode som tilhørende inntekter inntektsføres.

Hovedregel for vurdering og klassifisering av eiendeler og gjeld

Eiendeler bestemt til varig eie eller bruk er klassifisert som anleggsmidler. Andre eiendeler er klassifisert som omløpsmidler. Fordringer som skal tilbakebetales innen ett år er uansett klassifisert som omløpsmidler. Ved klassifisering av kortsiktig og langsiktig gjeld er analoge kriterier lagt til grunn.

Anleggsmidler vurderes til anskaffelseskost, men nedskrives til virkelig verdi når verdifallet forventes ikke å være forbigående. Anleggsmidler med begrenset økonomisk levetid avskrives planmessig. Langsiktig gjeld balanseføres til nominelt mottatt beløp på etableringstidspunktet.

Omløpsmidler vurderes til laveste av anskaffelseskost og virkelig verdi. Kortsiktig gjeld balanseføres til nominelt mottatt beløp på etableringstidspunktet.

Enkelte poster er vurdert etter andre regler. Postene det gjelder vil være blant de postene som omhandles nedenfor.

Varige driftsmidler

Varige driftsmidler avskrives over forventet økonomisk levetid. Avskrivningene er som hovedregel fordelt lineært over antatt økonomisk levetid.

Varer

Varer er vurdert til det laveste av gjennomsnittlig anskaffelseskost og netto salgsverdi.

Fordringer

Kundefordringer og andre fordringer oppføres til pålydende etter fradrag for avsetning til forventet tap. Avsetning til tap gjøres på grunnlag av en individuell vurdering av de enkelte fordringene. I tillegg gjøres det for øvrige kundefordringer en uspesifisert avsetning for å dekke antatt tap.

Pensjoner

Pensjonsforpliktelser finansiert over driften er beregnet og balanseført under avsetning for forpliktelser. Pensjonsordninger finansiert via sikrede ordninger er ikke balanseført. Pensjonspremien anses i disse tilfeller som pensjonskostnad og klassifiseres sammen med lønnskostnader.

Skatt

Skattekostnaden i resultatregnskapet omfatter både periodens betalbare skatt og endring i utsatt skatt. Utsatt skatt er beregnet med 22 % på grunnlag av de midlertidige forskjeller som eksisterer mellom regnskapsmessige og skattemessige verdier, samt ligningsmessig underskudd til fremføring ved utgangen av regnskapsåret. Skatteøkende og skattereduserende midlertidige forskjeller som reverserer eller kan reversere i samme periode er utlignet og nettoført.



Sotra Convenience AS

Noter til årsregnskapet 2019

Note 1 Lønnskostnader, antall ansatte, godtgjørelser, lån til ansatte m.m.

Lønnskostnader	2019	2018
Lønninger	2 945 670	2 927 248
Arbeidsgiveravgift	420 223	418 326
Pensjonskostnader	40 448	42 040
Andre ytelser	12 263	28 879
Sum	3 418 604	3 416 493

Selskapet har gjennom året hatt 26 ansatte. Gjennomsnittlig antall årsverk utgjør 12.

Ytelser til daglig leder og styret

Lønn og andre ytelser til daglig leder utgjør kr. 505 754. Det er ikke utbetalt honorar eller andre godtgjørelser til styret.

Lån til nærstående

Selskapet har ytt lån til aksjonær og daglig leder på kr. 130 299 pr 31.12.19.

Pensjonsforpliktelser

Selskapet er pliktig til å ha tjenstepensjonsordning etter lov om obligatorisk tjenstepensjon. Selskapets pensjonsordninger tilfredsstiller kravene i denne lov.

Revisor

Kostnadsført revisjonshonorar for 2019 utgjør kr 24 506 (eks. mva), hvorav andre tjenester utgjør kr. 6 200 (eks. mva).

Note 2 Varige driftsmidler

	Goodwill	Innredning og annen eiendom	Kontormaskiner og inventar	Sum varige driftsmidler
Anskaffelseskost 01.01.2019	800 000	362 779	1 097 869	2 260 648
Tilgang kjøpte driftsmidler	0	55 900	15 000	70 900
Avgang solgte driftsmidler	0	0	0	0
Anskaffelseskost 31.12.2019	800 000	418 679	1 112 869	2 331 548
Akkumulerte avskrivinger 31.12.2019	800 000	252 583	915 517	1 968 100
Bokført verdi 31.12.2019	0	166 096	197 352	363 448
Årets avskrivinger	0	43 232	113 158	156 390
Avskrivingsatser	20%	10%	15%	

**Sotra Convenience AS****Noter til årsregnskapet 2019****Note 3 Aksjonærer**

Aksjekapitalen i Sotra Convenience AS pr. 31.12 består av:

	Antall	Pålydende	Bokført
Ordinære aksjer	200	3 000,00	600 000
Sum	200		600 000

Eierstruktur

Aksjonærer i % pr. 31.12:

	Ordinære	Eierandel	Stemmeandel
Stian Andre Stokken	160	80,0	100,0
Sotra Convenience AS	40	20,0	0
Totalt antall aksjer	200	100,0	100,0

Aksjer og opsjoner eiet av medlemmer i styret og daglig leder:

Navn	Verv	Ordinære
Stian Andre Stokken	styremedlem/daglig leder	160

Note 4 Egenkapital

	Aksjekapital	Egne aksjer	Annen egenkapital	Sum egenkapital
Pr 01.01.2019	600 000	-120 000	-226 517	253 483
Årets resultat			-416 782	-416 782
Pr 31.12.2019	600 000	-120 000	-643 298	-163 298

Pr. 31.12.2019 har selskapet en egenkapital på kr -163 298. Egenkapitalen er negativ. Selskapet har tilgang til midler gjennom kreditt fra selskapets aksjonærer.

Det er gjort tiltak i 2020 for å forbedre inntjeningen og likviditetssituasjonen.

Etter styrets oppfatning er forutsetningen om fortsatt drift tilstede, og årsregnskapet er avlagt under denne forutsetning.

Note 5 Fordringer og gjeld

	2019	2018
Gjeld sikret ved pant	-367 142	-492 054
Pantsatte eiendeler:		
Driftsmidler	363 448	504 838
Varer	188 744	501 044
Sum	552 192	1 005 882



Sotra Convenience AS

Noter til årsregnskapet 2019

Note 6 Bankinnskudd

Av selskapets bankinnskudd utgjør kr 24 246 bundne skattetrekksmidler.

Note 7 Skatt

Årets skattekostnad	2019	2018
Resultatført skatt på ordinært resultat:		
Betalbar skatt	0	99
Endring i utsatt skattefordel	0	0
Skattekostnad ordinært resultat	<u>0</u>	<u>99</u>
Skattepliktig inntekt:		
Ordinært resultat før skatt	-416 782	-146 391
Permanente forskjeller	85 604	71 957
Endring i midlertidige forskjeller	36 634	74 866
Skattepliktig inntekt	<u>-294 544</u>	<u>432</u>
Betalbar skatt i balansen:		
Betalbar skatt på årets resultat	0	99
Sum betalbar skatt i balansen	<u>0</u>	<u>99</u>

Skatteeffekten av midlertidige forskjeller og underskudd til fremføring som har gitt opphav til utsatt skatt og utsatte skattefordeler, spesifisert på typer av midlertidige forskjeller:

	2019	2018	Endring
Varige driftsmidler	-115 579	-78 945	36 634
Sum	<u>-115 579</u>	<u>-78 945</u>	<u>36 634</u>
Akkumulert fremførbart underskudd	-294 544	0	294 544
Inngår ikke i beregningen av utsatt skatt	410 122	78 945	-331 178
Grunnlag for utsatt skattefordel	<u>0</u>	<u>0</u>	<u>0</u>
Utsatt skattefordel (22 %)	0	0	0

I henhold til God regnskapsskikk for små foretak balanseføres ikke utsatt skattefordel.

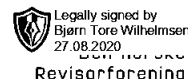


Sotra Convenience AS

Noter til årsregnskapet 2019

Note 8 Hendelser etter balansedagen

Under situasjonen med koronavirus pandemien permitterte selskapet alle ansatte utenom daglig leder. Etter gjenåpningen av samfunnet har selskapet redusert antall skift i butikken for å tilpasse seg en ny hverdag. Selskapet tjener penger i 2020 og styret mener forutsetningen om fortsatt drift er tilstede.



Ansvarlige revisorer:
Bjørn Tore Wilhelmsen
Registrert revisor
Anette Tvedt
Registrert revisor
revisorvest.no

Til generalforsamlingen i Sotra Convenience AS

Uavhengig revisors beretning

Uttalelse om revisjonen av årsregnskapet

Konklusjon

Vi har revidert Sotra Convenience AS sitt årsregnskap som viser et underskudd på NOK 416 782. Årsregnskapet består av balanse per 31. desember 2019 og oppstilling over endringer i egenkapital for regnskapsåret avsluttet per denne datoen og noter til årsregnskapet, herunder et sammendrag av viktige regnskapsprinsipper.

Etter vår mening er det medfølgende årsregnskapet avgitt i samsvar med lov og forskrifter og gir et rettviseende bilde av selskapets finansielle stilling per 31. desember 2019, og av dets resultater for regnskapsåret avsluttet per denne datoen i samsvar med regnskapslovens regler og god regnskapsskikk i Norge.

Grunnlag for konklusjonen

Vi har gjennomført revisjonen i samsvar med lov, forskrift og god revisjonsskikk i Norge, herunder de internasjonale revisjonsstandardene (ISA-ene). Våre oppgaver og plikter i henhold til disse standardene er beskrevet i Revisors oppgaver og plikter ved revisjon av årsregnskapet. Vi er uavhengige av selskapet slik det kreves i lov og forskrift, og har overholdt våre øvrige etiske forpliktelser i samsvar med disse kravene. Etter vår oppfatning er innhentet revisjonsbevis tilstrekkelig og hensiktsmessig som grunnlag for vår konklusjon.

Presisering av usikkerhet knyttet til fortsatt drift

Vi gjør oppmerksom på note 4 som angir at selskapets egenkapital er tapt, og at selskapets kortsiktig gjeld per denne datoen oversteg dets samlede omløpsmidler med 163 298. Disse forholdene og andre omstendigheter som er beskrevet i note 4, indikerer at det foreligger en usikkerhet som kan skape tvil av betydning om selskapets evne til fortsatt drift. Dette forholdet har ingen betydning for vår konklusjon om årsregnskapet.

Styret og daglig leders ansvar for årsregnskapet

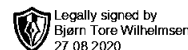
Styret og daglig leder (ledelsen) er ansvarlig for å utarbeide årsregnskapet i samsvar med lov og forskrifter, herunder for at det gir et rettviseende bilde i samsvar med regnskapslovens regler og god regnskapsskikk i Norge. Ledelsen er også ansvarlig for slik intern kontroll som den finner nødvendig for å kunne utarbeide et årsregnskap som ikke inneholder vesentlig feilinformasjon, verken som følge av misligheter eller utilsiktede feil.

Ved utarbeidelsen av årsregnskapet må ledelsen ta standpunkt til selskapets evne til fortsatt drift og opplyse om forhold av betydning for fortsatt drift. Forutsetningen om fortsatt drift skal legges til grunn for årsregnskapet så lenge det ikke er sannsynlig at virksomheten vil bli avvirket.



revisorvest

GODKJENT REVISJONSSKAP



Revisors oppgaver og plikter ved revisjonen av årsregnskapet

Vårt mål er å oppnå betryggende sikkerhet for at årsregnskapet som helhet ikke inneholder vesentlig feilinformasjon, verken som følge av misligheter eller utilsiktede feil, og å avgi en revisjonsberetning som inneholder vår konklusjon. Betryggende sikkerhet er en høy grad av sikkerhet, men ingen garanti for at en revisjon utført i samsvar med lov, forskrift og god revisjonsskikk i Norge, herunder ISA-ene, alltid vil avdekke vesentlig feilinformasjon som eksisterer. Feilinformasjon kan oppstå som følge av misligheter eller utilsiktede feil. Feilinformasjon blir vurdert som vesentlig dersom den enkeltvis eller samlet med rimelighet kan forventes å påvirke økonomiske beslutninger som brukerne foretar basert på årsregnskapet.

For videre beskrivelse av revisors oppgaver og plikter vises det til

<https://revisorforeningen.no/revisjonsberetninger>.

Uttalelse om andre lovmessige krav

Konklusjon om registrering og dokumentasjon

Basert på vår revisjon av årsregnskapet som beskrevet ovenfor, og kontrollhandlinger vi har funnet nødvendig i henhold til internasjonal standard for attestasjonsoppdrag (ISAE) 3000

«Attestasjonsoppdrag som ikke er revisjon eller forenklet revisorkontroll av historisk finansiell informasjon», mener vi at ledelsen har oppfylt sin plikt til å sørge for ordentlig og oversiktlig registrering og dokumentasjon av selskapets regnskapsopplysninger i samsvar med lov og god bokføringsskikk i Norge.

Andre forhold

Selskapet har pr 31.12.19 ytt et lån på kr. 130 299 til aksjonær. Lånet er i strid med aksjeloven §8-7.

Revisor Vest AS

Bjørn Tore Wilhelmsen
Registrert revisor
(elektronisk signert)