



## ÅRSREGNSKAPET FOR REGNSKAPSÅRET 2022 - GENERELL INFORMASJON

### Enheten

Organisasjonsnummer: 926 113 925  
Organisasjonsform: Aksjeselskap  
Foretaksnavn: TELTRANSPORT AS  
Forretningsadresse: Kongshavnveien 7  
0193 OSLO

### Regnskapsår

Årsregnskapets periode: 01.01.2022 - 31.12.2022

### Konsern

Morselskap i konsern: Nei

### Regnskapsregler

Regler for små foretak benyttet: Ja  
Benyttet ved utarbeidelsen av årsregnskapet til selskapet: Regnskapslovens alminnelige regler

### Årsregnskapet fastsatt av kompetent organ

Bekreftet av representant for selskapet: Anne Marie Larsson Jakobsen  
Dato for fastsettelse av årsregnskapet: 13.04.2023

### Grunnlag for avgivelse

År 2022: Årsregnskapet er elektronisk innlevert  
År 2021: Tall er hentet fra elektronisk innlevert årsregnskap fra 2022

*Det er ikke krav til at årsregnskapet m.v. som sendes til Regnskapsregisteret er undertegnet. Kontrollen på at dette er utført ligger hos revisor/enhetens øverste organ. Sikkerheten ivaretas ved at innsender har rolle/rettighet for innsending av årsregnskapet via Altinn, og ved at det bekreftes at årsregnskapet er fastsatt av kompetent organ.*

Brønnøysundregistrene, 08.05.2024



### Resultatregnskap

| Beløp i: NOK                                  | Note | 2022             | 2021             |
|---|------|------------------|------------------|
| <b>RESULTATREGNSKAP</b>                       |      |                  |                  |
| <b>Inntekter</b>                              |      |                  |                  |
| Salgsinntekt                                  |      | 4 515 492        | 8 321 853        |
| Annen driftsinntekt                           |      | 473 158          | 50 000           |
| <b>Sum inntekter</b>                          |      | <b>4 988 650</b> | <b>8 371 853</b> |
| <b>Kostnader</b>                              |      |                  |                  |
| Varekostnad                                   |      | 153 790          | 1 605 210        |
| Lønnskostnad                                  | 1    | 1 615 366        | 1 886 028        |
| Annen driftskostnad                           | 2    | 2 779 538        | 5 564 710        |
| <b>Sum kostnader</b>                          |      | <b>4 548 695</b> | <b>9 055 949</b> |
| <b>Driftsresultat</b>                         |      | <b>439 955</b>   | <b>-684 095</b>  |
| <b>Finansinntekter og finanskostnader</b>     |      |                  |                  |
| Annen renteinntekt                            |      | 26               | 23               |
| <b>Sum finansinntekter</b>                    |      | <b>26</b>        | <b>23</b>        |
| Annen rentekostnad                            | 3, 4 | 22 659           | 6 921            |
| Annen finanskostnad                           |      | 9 099            | 1 127            |
| <b>Sum finanskostnader</b>                    |      | <b>31 758</b>    | <b>8 047</b>     |
| <b>Netto finans</b>                           |      | <b>-31 732</b>   | <b>-8 024</b>    |
| <b>Ordinært resultat før skattekostnad</b>    |      | <b>408 223</b>   | <b>-692 119</b>  |
| Skattekostnad på resultat                     | 8    |                  |                  |
| <b>Ordinært resultat etter skattekostnad</b>  |      | <b>408 223</b>   | <b>-692 119</b>  |
| <b>Årsresultat</b>                            | 5    | <b>408 223</b>   | <b>-692 119</b>  |
| <b>Årsresultat etter minoritetsinteresser</b> |      | <b>408 223</b>   | <b>-692 119</b>  |
| <b>Totalresultat</b>                          |      | <b>408 223</b>   | <b>-692 119</b>  |
| <b>Overføringer og disponeringer</b>          |      |                  |                  |
| Udekket tap                                   |      | 408 223          | -692 119         |



## Resultatregnskap

| <b>Beløp i: NOK</b>               | <b>Note</b> | <b>2022</b> | <b>2021</b> |
|-----------------------------------|-------------|-------------|-------------|
| Sum overføringer og disponeringer |             | 408 223     | -692 119    |



## Balanse

| Beløp i: NOK  | Note | 2022             | 2021             |
|---|------|------------------|------------------|
| <b>BALANSE - EIENDELER</b>                                  |      |                  |                  |
| <b>Anleggsmidler</b>  |      |                  |                  |
| <b>Immaterielle eiendeler</b>                               |      |                  |                  |
| Utsatt skattefordel   | 8    |                  |                  |
| <b>Varige driftsmidler</b>                                  |      |                  |                  |
| <b>Sum varige driftsmidler</b>                              | 2    |                  |                  |
| <b>Finansielle anleggsmidler</b>                            |      |                  |                  |
| Investering i datterselskap                                 | 3    |                  |                  |
| Investering i annet foretak i samme konsern                 | 3    |                  |                  |
| Lån til foretak i samme konsern                             | 3    |                  |                  |
| Investeringer i tilknyttet selskap                          | 3    |                  |                  |
| Lån til tilknyttet selskap og felles kontrollert virksomhet | 3    |                  |                  |
| <b>Sum anleggsmidler</b>                                    |      | <b>0</b>         | <b>0</b>         |
| <b>Omløpsmidler</b>   |      |                  |                  |
| <b>Varer</b>  |      |                  |                  |
| <b>Fordringer</b>   |      |                  |                  |
| Kundefordringer   |      | 408 645          | 590 912          |
| Andre kortsiktige fordringer                                |      | 368 644          | 370 906          |
| <b>Sum fordringer</b>                                       |      | <b>777 289</b>   | <b>961 819</b>   |
| <b>Bankinnskudd, kontanter og lignende</b>                  |      |                  |                  |
| Bankinnskudd, kontanter o.l.                                | 6    | 364 692          | 44 188           |
| <b>Sum bankinnskudd, kontanter og lignende</b>              |      | <b>364 692</b>   | <b>44 188</b>    |
| <b>Sum omløpsmidler</b>                                     |      | <b>1 141 980</b> | <b>1 006 007</b> |
| <b>SUM EIENDELER</b>  |      | <b>1 141 980</b> | <b>1 006 007</b> |

## BALANSE - EGENKAPITAL OG GJELD



## Balanse

| Beløp i: NOK                      | Note | 2022             | 2021             |
|-----------------------------------|------|------------------|------------------|
| <b>Egenkapital</b>                |      |                  |                  |
| <b>Innskutt egenkapital</b>       |      |                  |                  |
| Aksjekapital                      | 7    | 100 000          | 100 000          |
| Beholdning av egne aksjer         | 7    |                  |                  |
| Overkurs                          |      | 130 000          | 130 000          |
| <b>Sum innskutt egenkapital</b>   |      | <b>230 000</b>   | <b>230 000</b>   |
| <b>Opptjent egenkapital</b>       |      |                  |                  |
| Annen egenkapital                 | 9    |                  |                  |
| Udekket tap                       |      | 283 896          | 692 119          |
| <b>Sum opptjent egenkapital</b>   |      | <b>-283 896</b>  | <b>-692 119</b>  |
| <b>Sum egenkapital</b>            | 5    | <b>-53 896</b>   | <b>-462 119</b>  |
| <b>Gjeld</b>                      |      |                  |                  |
| <b>Langsiktig gjeld</b>           |      |                  |                  |
| Utsatt skatt                      | 8    |                  |                  |
| <b>Annen langsiktig gjeld</b>     |      |                  |                  |
| Øvrig langsiktig gjeld            | 4    | 199 394          | 240 000          |
| <b>Sum annen langsiktig gjeld</b> |      | <b>199 394</b>   | <b>240 000</b>   |
| <b>Sum langsiktig gjeld</b>       |      | <b>199 394</b>   | <b>240 000</b>   |
| <b>Kortsiktig gjeld</b>           |      |                  |                  |
| Leverandørgjeld                   |      | 354 516          | 353 727          |
| Betalbar skatt                    | 8    |                  |                  |
| Skyldig offentlige avgifter       |      | 202 206          | 161 515          |
| Annen kortsiktig gjeld            | 3    | 439 761          | 712 884          |
| <b>Sum kortsiktig gjeld</b>       |      | <b>996 482</b>   | <b>1 228 126</b> |
| <b>Sum gjeld</b>                  |      | <b>1 195 876</b> | <b>1 468 126</b> |
| <b>SUM EGENKAPITAL OG GJELD</b>   |      | <b>1 141 980</b> | <b>1 006 007</b> |
| <b>POSTER UTENOM BALANSEN</b>     |      |                  |                  |
| Garantistillelser                 | 2    |                  |                  |
| Pantstillelser                    | 2    |                  |                  |



## Brønnøysundregistrene

### ÅRSREGNSKAP FOR REGNSKAPSÅRET 2022 - GENERELL INFORMASJON

Journalnummer: 2023 615866

#### Enheten

Organisasjonsnummer: 926 113 925  
Organisasjonsform: Aksjeselskap  
Foretaksnavn: TELTRANSPORT AS  
Forretningsadresse: Kongshavnveien 7  
0193 OSLO

#### Regnskapsår

Årsregnskapets periode: 01.01.2022 - 31.12.2022

#### Konsern

Morselskap i konsern: Nei

#### Regnskapsregler

Regler for små foretak benyttet: Ja  
Benyttet ved utarbeidelsen av  
årsregnskapet til selskapet: Regnskapslovens alminnelige regler

#### Årsregnskapet fastsatt av kompetent organ

Bekreftet av representant for selskapet: Anne Marie Larsson Jakobsen  
Dato for fastsettelse av årsregnskapet: 13.04.2023

#### Revisjon

Årsregnskapet er utarbeidet av ekstern  
autorisert regnskapsfører: Ja  
Ekstern autorisert regnskapsfører har i  
løpet av regnskapsåret bistått ved den  
løpende regnskapsføringen eller utført  
andre tjenester for selskapet enn å  
utarbeide årsregnskapet: Ja

#### Grunnlag for avgivelse

År 2022: Årsregnskap er elektronisk innlevert.  
År 2021: Tall er hentet fra elektronisk innlevert årsregnskap fra 2022.

*Det er ikke krav til at årsregnskapet m.v. som sendes til Regnskapsregisteret er undertegnet. Kontrollen på at dette er utført ligger hos revisor/enhetens øverste organ. Sikkerheten ivaretas ved at innsender har rolle/rettighet for innsending av årsregnskapet via Altinn, og ved at det bekreftes at årsregnskapet er fastsatt av kompetent organ.*

Brønnøysundregistrene, 29.07.2023

---

Brønnøysundregistrene  
Postadresse: Postboks 900, 8910 Brønnøysund  
Telefon: 75 00 75 00  
E-post: firmapost@brreg.no Internett: www.brreg.no  
Organisasjonsnummer: 974 760 673



Organisasjonsnr: 926 113 925  
TELTRANSPORT AS

## RESULTATREGNSKAP

| Beløp i: NOK                                  | Note | 2022             | 2021             |
|---|------|------------------|------------------|
| <b>RESULTATREGNSKAP</b>                       |      |                  |                  |
| <b>Inntekter</b>                              |      |                  |                  |
| Salgsinntekt                                  |      | 4 515 492        | 8 321 853        |
| Annen driftsinntekt                           |      | 473 158          | 50 000           |
| <b>Sum inntekter</b>                          |      | <b>4 988 650</b> | <b>8 371 853</b> |
| <b>Kostnader</b>                              |      |                  |                  |
| Varekostnad                                   |      | 153 790          | 1 605 210        |
| Lønnskostnad                                  | 1    | 1 615 366        | 1 886 028        |
| Annen driftskostnad                           | 2    | 2 779 538        | 5 564 710        |
| <b>Sum kostnader</b>                          |      | <b>4 548 695</b> | <b>9 055 949</b> |
| <b>Driftsresultat</b>                         |      | <b>439 955</b>   | <b>-684 095</b>  |
| <b>Finansinntekter og finanskostnader</b>     |      |                  |                  |
| Annen renteinntekt                            |      | 26               | 23               |
| <b>Sum finansinntekter</b>                    |      | <b>26</b>        | <b>23</b>        |
| Annen rentekostnad                            | 3, 4 | 22 659           | 6 921            |
| Annen finanskostnad                           |      | 9 099            | 1 127            |
| <b>Sum finanskostnader</b>                    |      | <b>31 758</b>    | <b>8 047</b>     |
| <b>Netto finans</b>                           |      | <b>-31 732</b>   | <b>-8 024</b>    |
| <b>Ordinært resultat før skattekostnad</b>    |      |                  |                  |
| <b>Skattekostnad på resultat</b>              | 8    | <b>408 223</b>   | <b>-692 119</b>  |
| <b>Ordinært resultat etter skattekostnad</b>  |      | <b>408 223</b>   | <b>-692 119</b>  |
| <b>Årsresultat</b>                            | 5    | <b>408 223</b>   | <b>-692 119</b>  |
| <b>Årsresultat etter minoritetsinteresser</b> |      | <b>408 223</b>   | <b>-692 119</b>  |
| <b>Totalresultat</b>                          |      | <b>408 223</b>   | <b>-692 119</b>  |
| <b>Overføringer og disponeringer</b>          |      |                  |                  |
| Udekket tap                                   |      | 408 223          | -692 119         |
| <b>Sum overføringer og disponeringer</b>      |      | <b>408 223</b>   | <b>-692 119</b>  |



Organisasjonsnr: 926 113 925  
TELTRANSPORT AS

## BALANSE

| Beløp i: NOK  | Note | 2022             | 2021             |
|---|------|------------------|------------------|
| <b>BALANSE - EIENDELER</b>                                  |      |                  |                  |
| <b>Anleggsmidler</b>  |      |                  |                  |
| <b>Immaterielle eiendeler</b>                               |      |                  |                  |
| Utsatt skattefordel   | 8    |                  |                  |
| <b>Varige driftsmidler</b>                                  |      |                  |                  |
| Sum varige driftsmidler                                     | 2    |                  |                  |
| <b>Finansielle anleggsmidler</b>                            |      |                  |                  |
| Investering i datterselskap                                 | 3    |                  |                  |
| Investering i annet foretak i samme konsern                 | 3    |                  |                  |
| Lån til foretak i samme konsern                             | 3    |                  |                  |
| Investeringer i tilknyttet selskap                          | 3    |                  |                  |
| Lån til tilknyttet selskap og felles kontrollert virksomhet | 3    |                  |                  |
| <b>Sum anleggsmidler</b>                                    |      | <b>0</b>         | <b>0</b>         |
| <b>Omløpsmidler</b>   |      |                  |                  |
| <b>Varer</b>  |      |                  |                  |
| <b>Fordringer</b>   |      |                  |                  |
| Kundefordringer   |      | 408 645          | 590 912          |
| Andre kortsiktige fordringer                                |      | 368 644          | 370 906          |
| <b>Sum fordringer</b>                                       |      | <b>777 289</b>   | <b>961 819</b>   |
| <b>Bankinnskudd, kontanter og lignende</b>                  |      |                  |                  |
| Bankinnskudd, kontanter o. l.                               | 6    | 364 692          | 44 188           |
| <b>Sum bankinnskudd, kontanter og lignende</b>              |      | <b>364 692</b>   | <b>44 188</b>    |
| <b>Sum omløpsmidler</b>                                     |      | <b>1 141 980</b> | <b>1 006 007</b> |
| <b>SUM EIENDELER</b>  |      | <b>1 141 980</b> | <b>1 006 007</b> |
| <b>BALANSE - EGENKAPITAL OG GJELD</b>                       |      |                  |                  |
| <b>Egenkapital</b>  |      |                  |                  |
| <b>Innskutt egenkapital</b>                                 |      |                  |                  |
| Aksjekapital  | 7    | 100 000          | 100 000          |



|                                   |          |                  |                  |
|-----------------------------------|----------|------------------|------------------|
| Beholdning av egne aksjer         | 7        |                  |                  |
| Overkurs                          |          | 130 000          | 130 000          |
| <b>Sum innskutt egenkapital</b>   |          | <b>230 000</b>   | <b>230 000</b>   |
| <b>Opptjent egenkapital</b>       |          |                  |                  |
| Annen egenkapital                 | 9        |                  |                  |
| Udekket tap                       |          | 283 896          | 692 119          |
| <b>Sum opptjent egenkapital</b>   |          | <b>-283 896</b>  | <b>-692 119</b>  |
| <b>Sum egenkapital</b>            | <b>5</b> | <b>-53 896</b>   | <b>-462 119</b>  |
| <b>Gjeld</b>                      |          |                  |                  |
| <b>Langsiktig gjeld</b>           |          |                  |                  |
| Utsatt skatt                      | 8        |                  |                  |
| <b>Annen langsiktig gjeld</b>     |          |                  |                  |
| Øvrig langsiktig gjeld            | 4        | 199 394          | 240 000          |
| <b>Sum annen langsiktig gjeld</b> |          | <b>199 394</b>   | <b>240 000</b>   |
| <b>Sum langsiktig gjeld</b>       |          | <b>199 394</b>   | <b>240 000</b>   |
| <b>Kortsiktig gjeld</b>           |          |                  |                  |
| Leverandørgjeld                   |          | 354 516          | 353 727          |
| Betalbar skatt                    | 8        |                  |                  |
| Skyldig offentlige avgifter       |          | 202 206          | 161 515          |
| Annen kortsiktig gjeld            | 3        | 439 761          | 712 884          |
| <b>Sum kortsiktig gjeld</b>       |          | <b>996 482</b>   | <b>1 228 126</b> |
| <b>Sum gjeld</b>                  |          | <b>1 195 876</b> | <b>1 468 126</b> |
| <b>SUM EGENKAPITAL OG GJELD</b>   |          | <b>1 141 980</b> | <b>1 006 007</b> |
| <b>POSTER UTENOM BALANSEN</b>     |          |                  |                  |
| Garantistillelser                 | 2        |                  |                  |
| Pantstillelser                    | 2        |                  |                  |



Organisasjonsnr: 926 113 925  
TELTRANSPORT AS

NOTEOPPLYSNINGER - SELSKAP - alle poster oppgitt i hele tall

Note  
2

Antall årsverk i regnskapsåret  
2.00

| <u>Sum</u>                      | <u>Beløp</u>                                   |
|---------------------------------|--|
| <u>Balanseført verdi 31.12.</u> | <u>Varige driftsmidler Immaterielle eiend.</u> |

Konsernregnskap

Morselskapet sitt navn

Forretningskontor for morselskapet

Begrunnelse for at datterselskap er utelatt fra konsolideringen

|  |              |                  |
|--|--------------|------------------|
| <u>Samlet beløp - tilknyttet selskap</u> | <u>Årets</u> | <u>Fjorårets</u> |
|--|--------------|------------------|

|   |              |                  |
|---|--------------|------------------|
| <u>Samlet beløp - foretak i samme konsern</u> | <u>Årets</u> | <u>Fjorårets</u> |
|---|--------------|------------------|

|   |              |                  |
|---|--------------|------------------|
| <u>Samlet beløp - foretak i samme konsern</u> | <u>Årets</u> | <u>Fjorårets</u> |
|---|--------------|------------------|

|   |              |                  |
|---|--------------|------------------|
| <u>Samlet beløp - felles kontrollert virksomhet</u> | <u>Årets</u> | <u>Fjorårets</u> |
|---|--------------|------------------|

|                      |              |
|----------------------|--------------|
| <u>Pantstillelse</u> | <u>Beløp</u> |
|----------------------|--------------|

|                                  |               |                  |                         |
|----------------------------------|---------------|------------------|-------------------------|
| <u>Beholdning av egne aksjer</u> | <u>Antall</u> | <u>Pålydende</u> | <u>Andel av aksjek.</u> |
|----------------------------------|---------------|------------------|-------------------------|



## Østlandske Revisorer AS

Foretaksregisteret: NO 982 743 966 MVA

- Revisjon
- Skatterådgivning
- Økonomisk rådgivning

### UAVHENGIG REVISORS BERETNING Til generalforsamlingen i Teltransport AS

#### Uttalelse om revisjonen av årsregnskapet

##### Konklusjon

Vi har revidert årsregnskapet for Teltransport AS som viser et overskudd på kr 408 223. Årsregnskapet består av balanse per 31. desember 2022, resultatregnskap for regnskapsåret avsluttet per denne datoen og noter til årsregnskapet, herunder et sammendrag av viktige regnskapsprinsipper.

##### Etter vår mening

- oppfyller årsregnskapet gjeldende lovkrav, og
- gir årsregnskapet et rettviseende bilde av selskapets finansielle stilling per 31. desember 2022 og av dets resultater for regnskapsåret avsluttet per denne datoen i samsvar med regnskapslovens regler og god regnskapsskikk i Norge.

##### Grunnlag for konklusjonen

Vi har gjennomført revisjonen i samsvar med International Standards on Auditing (ISA-ene). Våre oppgaver og plikter i henhold til disse standardene er beskrevet nedenfor under Revisors oppgaver og plikter ved revisjonen av årsregnskapet. Vi er uavhengige av selskapet i samsvar med kravene i relevante lover og forskrifter i Norge og International Code of Ethics for Professional Accountants (inkludert internasjonale uavhengighetsstandarder) utstedt av International Ethics Standards Board for Accountants (IESBA-reglene), og vi har overholdt våre øvrige etiske forpliktelser i samsvar med disse kravene. Innhentet revisjonsbevis er etter vår vurdering tilstrekkelig og hensiktsmessig som grunnlag for vår konklusjon.

##### Styret og daglig leders ansvar for årsregnskapet

Styret og daglig leder (ledelsen) er ansvarlig for å utarbeide årsregnskapet i samsvar med lov og forskrifter, herunder for at det gir et rettviseende bilde i samsvar med regnskapslovens regler og god regnskapsskikk i Norge. Ledelsen er også ansvarlig for slik intern kontroll som den finner nødvendig for å kunne utarbeide et årsregnskap som ikke inneholder vesentlig feilinformasjon, verken som følge av misligheter eller utilsiktede feil.

Ved utarbeidelsen av årsregnskapet må ledelsen ta standpunkt til selskapets evne til fortsatt drift og opplyse om forhold av betydning for fortsatt drift. Forutsetningen om fortsatt drift skal legges til grunn for årsregnskapet så lenge det ikke er sannsynlig at virksomheten vil bli avvirket.



**R** Østlandske Revisorer AS

*Revisors oppgaver og plikter ved revisjonen av årsregnskapet*

Vårt mål er å oppnå betryggende sikkerhet for at årsregnskapet som helhet ikke inneholder vesentlig feilinformasjon, verken som følge av misligheter eller utilsiktede feil, og å avgi en revisjonsberetning som inneholder vår konklusjon. Betryggende sikkerhet er en høy grad av sikkerhet, men ingen garanti for at en revisjon utført i samsvar med ISA-ene, alltid vil avdekke vesentlig feilinformasjon. Feilinformasjon kan oppstå som følge av misligheter eller utilsiktede feil. Feilinformasjon er å anse som vesentlig dersom den enkeltvis eller samlet med rimelighet kan forventes å påvirke de økonomiske beslutningene som brukerne foretar på grunnlag av årsregnskapet.

For revisors oppgaver og plikter se: <https://revisorforeningen.no/om-revisjon/revisjonsberetning-revisors-oppgaver-og-plikter/>

Andre forhold

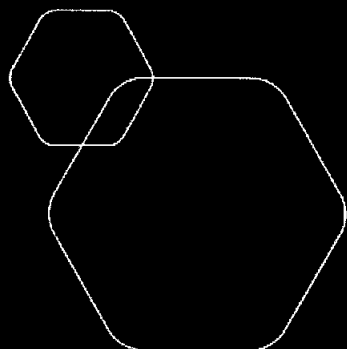
Avlagt årsregnskap for foregående periode er ikke revidert og sammenligningstallene er dermed ikke revidert. Dette forholdet har ingen betydning for konklusjon om årsregnskapet.

Hokksund, 13. april 2023

Østlandske Revisorer AS

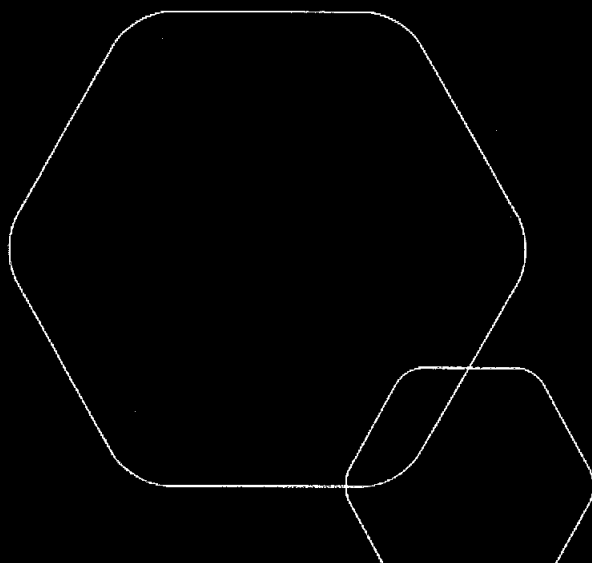
Terje Haare

Statsautorisert revisor



# Årsregnskap 2022 Teltransport AS

Resultatregnskap  
Balanse  
Noter til regnskapet



Org.nr.: 926 113 925



### RESULTATREGNSKAP

#### TELTRANSPORT AS

| DRIFTSINNEKTER OG DRIFTSKOSTNADER            | Note | 2022             | 2021             |
|--|------|------------------|------------------|
| Salgsinntekt                                 |      | 4 515 492        | 8 321 853        |
| Annen driftsinntekt                          |      | 473 158          | 50 000           |
| <b>Sum driftsinntekter</b>                   |      | <b>4 988 650</b> | <b>8 371 853</b> |
| Varekostnad                                  |      | 153 790          | 1 605 210        |
| Lønnskostnad                                 | 1    | 1 615 366        | 1 886 028        |
| Annen driftskostnad                          | 2    | 2 779 538        | 5 564 710        |
| <b>Sum driftskostnader</b>                   |      | <b>4 548 695</b> | <b>9 055 949</b> |
| <b>Driftsresultat</b>                        |      | <b>439 955</b>   | <b>-684 095</b>  |
| <b>FINANSINNEKTER OG FINANSKOSTNADER</b>     |      |                  |                  |
| Annen renteinntekt                           |      | 26               | 23               |
| Annen rentekostnad                           | 3, 4 | 22 659           | 6 921            |
| Annen finanskostnad                          |      | 9 099            | 1 127            |
| <b>Resultat av finansposter</b>              |      | <b>-31 732</b>   | <b>-8 024</b>    |
| Resultat før skattekostnad                   |      | 408 223          | -692 119         |
| <b>Resultat</b>                              |      | <b>408 223</b>   | <b>-692 119</b>  |
| <b>EKSTRAORDINÆRE INNTEKTER OG KOSTNADER</b> |      |                  |                  |
| <b>Årsresultat</b>                           | 5    | <b>408 223</b>   | <b>-692 119</b>  |
| <b>OVERFØRINGER</b>                          |      |                  |                  |
| Overført til udekket tap                     |      | -408 223         | 692 119          |
| <b>Sum overføringer</b>                      |      | <b>408 223</b>   | <b>-692 119</b>  |



## BALANSE

TELTRANSPORT AS

| EIENDELER                    | Note | 2022             | 2021             |
|------------------------------|------|------------------|------------------|
| <b>OMLØPSMIDLER</b>          |      |                  |                  |
| <b>FORDRINGER</b>            |      |                  |                  |
| Kundefordringer              |      | 408 645          | 590 912          |
| Andre kortsiktige fordringer |      | 368 644          | 370 906          |
| <b>Sum fordringer</b>        |      | <b>777 289</b>   | <b>961 819</b>   |
| Bankinnskudd, kontanter o.l. | 6    | 364 692          | 44 188           |
| <b>Sum omløpsmidler</b>      |      | <b>1 141 980</b> | <b>1 006 007</b> |
| <b>Sum eiendeler</b>         |      | <b>1 141 980</b> | <b>1 006 007</b> |





**BALANSE**

**TELTRANSPORT AS**

| EGENKAPITAL OG GJELD              | Note | 2022             | 2021             |
|-----------------------------------|------|------------------|------------------|
| <b>EGENKAPITAL</b>                |      |                  |                  |
| <b>INNSKUTT EGENKAPITAL</b>       |      |                  |                  |
| Aksjekapital                      | 7    | 100 000          | 100 000          |
| Overkurs                          |      | 130 000          | 130 000          |
| <b>Sum innskutt egenkapital</b>   |      | <b>230 000</b>   | <b>230 000</b>   |
| <b>OPPTJENT EGENKAPITAL</b>       |      |                  |                  |
| Udekket tap                       |      | -283 896         | -692 119         |
| <b>Sum opptjent egenkapital</b>   |      | <b>-283 896</b>  | <b>-692 119</b>  |
| <b>Sum egenkapital</b>            | 5    | <b>-53 896</b>   | <b>-462 119</b>  |
| <b>GJELD</b>                      |      |                  |                  |
| <b>AVSETNING FOR FORPLIKTELSE</b> |      |                  |                  |
| <b>ANNEN LANGSIKTIG GJELD</b>     |      |                  |                  |
| Øvrig langsiktig gjeld            | 4    | 199 394          | 240 000          |
| <b>Sum annen langsiktig gjeld</b> |      | <b>199 394</b>   | <b>240 000</b>   |
| <b>KORTSIKTIG GJELD</b>           |      |                  |                  |
| Leverandørgjeld                   |      | 354 516          | 353 727          |
| Skyldig offentlige avgifter       |      | 202 206          | 161 515          |
| Annen kortsiktig gjeld            | 3    | 439 761          | 712 884          |
| <b>Sum kortsiktig gjeld</b>       |      | <b>996 482</b>   | <b>1 228 126</b> |
| <b>Sum gjeld</b>                  |      | <b>1 195 876</b> | <b>1 468 126</b> |
| <b>Sum egenkapital og gjeld</b>   |      | <b>1 141 980</b> | <b>1 006 007</b> |

  
Morten Brekke  
Styreleder

Styret i Teltransport AS  
  
Tom-Erik Lystad  
Styremedlem/daglig leder

  
Hans Petter Rømmerud  
Styremedlem



## Teltransport AS

### Noter til regnskapet

#### Regnskapsprinsipper

Årsregnskapet er satt opp i samsvar med regnskapsloven og NRS 8 - God regnskapsskikk for små foretak.

#### DRIFTSINNTEKTER

Inntektsføring ved salg av varer skjer på leveringstidspunktet. Tjenester inntektsføres etter hvert som de leveres.

#### SKATT

Skattekostnaden i resultatregnskapet omfatter både periodens betalbare skatt og endring i utsatt skatt. Utsatt skatt er beregnet med 22 % på grunnlag av de midlertidige forskjeller som eksisterer mellom regnskapsmessige og skattemessige verdier, samt ligningsmessig underskudd til fremføring ved utgangen av regnskapsåret. Skatteøkende og skattereduserende midlertidige forskjeller som reverserer eller kan reverseres i samme periode er utlignet og nettoført.

#### KLASSIFISERING OG VURDERING AV OMLØPSMIDLER

Omløpsmidler og kortsiktig gjeld omfatter normalt poster som forfaller til betaling innen ett år etter balansedagen, samt poster som knytter seg til varekretsløpet. Omløpsmidler vurderes til laveste verdi av anskaffelseskost og virkelig verdi.

#### FORDRINGER

Kundefordringer og andre fordringer oppføres til pålydende etter fradrag for avsetning til forventet tap. Avsetning til tap gjøres på grunnlag av en individuell vurdering av de enkelte fordringene.

#### Note 1 Lønnskostnader og ytelser, godtgjørelser til daglig leder, styret og revisor

##### LØNSKOSTNADER

|                    | 2022             | 2021             |
|--------------------|------------------|------------------|
| Lønninger          | 1 386 701        | 1 607 128        |
| Arbeidsgiveravgift | 198 529          | 232 086          |
| Pensjonskostnader  | 21 203           | 38 873           |
| Andre ytelser      | 8 934            | 7 941            |
| <b>Sum</b>         | <b>1 615 366</b> | <b>1 886 028</b> |

Selskapet har i 2022 sysselsatt 2 årsverk.

##### PENSJONSFORPLIKTELSER

Selskapet er pliktig til å ha tjenestepensjonsordning etter lov om obligatorisk tjenestepensjon. Selskapets pensjonsordning tilfredsstiller kravene i denne lov.

##### YTELSER TIL LEDEDE PERSONER

|            | Daglig leder | Styret   |
|------------|--------------|----------|
| <b>Sum</b> | <b>0</b>     | <b>0</b> |

Ledende ansatte har ikke avtale om bonus eller aksjebasert avlønning.



## Teltransport AS

### Noter til regnskapet

#### REVISOR

Kostnadsført revisjonshonorar for 2022 utgjør kr 4 000 ekskl. mva.  
I tillegg kommer honorar for andre tjenester med kr 0 ekskl. mva.

#### Note 2 Kausjonsansvar, sikkerhetsillelse for selskapet

|   | 31.12.2022       | 31.12.2021       |
|---|------------------|------------------|
| <b>Kausjonsansvar og løyvegaranti</b>                     |                  |                  |
| Daglig leder Tom Erik Lystad kausjonert for leasingavtale | 1 308 564        | 1 850 000        |
| Løyvegaranti i Odal Sparebank                             | 290 000          | 0                |
| <b>Sum</b>  | <b>1 598 564</b> | <b>1 850 000</b> |

#### Note 3 Transaksjoner med nærstående parter

| Nærstående part           | Tilknytning                          | Eierandel |
|---------------------------|--------------------------------------|-----------|
| Tom Erik Lystad Transport | Dagligleder/<br>Aksjonær/styremedlem | 50%       |

#### Følgende interne transaksjoner har funnet sted i 2022:

|  | Beløp | Interngevinst |
|--|-------|---------------|
|--|-------|---------------|

#### Balansen inkluderer følgende beløp som følge av transaksjoner med tilknyttede selskap:

|                             | 2022           | 2021           |
|-----------------------------|----------------|----------------|
| Leverandørgjeld/Annen gjeld | 159 432        | 275 773        |
| <b>Sum</b>                  | <b>159 432</b> | <b>275 773</b> |

#### Note 4 Langsiktig gjeld

Selskapet har langsiktig gjeld til Driv Logistikk AS. Lånet skal innfris innen 31.12.2024.

#### Note 5 Egenkapital

|                       | Aksje-<br>kapital | Overkurs       | Udekket<br>tap  | Sum            |
|-----------------------|-------------------|----------------|-----------------|----------------|
| Pr. 01.01.2022        | 100 000           | 130 000        | -692 119        | -462 119       |
| Årets overskudd       |                   |                | 408 223         | 408 223        |
| <b>Pr. 31.12.2022</b> | <b>100 000</b>    | <b>130 000</b> | <b>-283 896</b> | <b>-53 896</b> |



## Teltransport AS

### Noter til regnskapet

#### Note 6 Bankinnskudd

Innestående midler på skattetrekkskonto (bundne midler) er på kr. 70 711.

#### Note 7 Aksjonærer

##### AKSJEKAPITALEN I TELTRANSPORT AS PR. 31.12 BESTÅR AV:

|                 | Antall     | Pålydende | Bokført        |
|-----------------|------------|-----------|----------------|
| Ordinære aksjer | 100        | 1 000,0   | 100 000        |
| <b>Sum</b>      | <b>100</b> |           | <b>100 000</b> |

##### EIERSTRUKTUR

De største aksjonærene i % pr. 31.12 var:

|                             | Ordinære   | Eierandel    | Stemmeandel  |
|-----------------------------|------------|--------------|--------------|
| Storm Energy Group AS       | 50         | 50,0         | 50,0         |
| Tom Erik Lystad             | 50         | 50,0         | 50,0         |
| <b>Totalt antall aksjer</b> | <b>100</b> | <b>100,0</b> | <b>100,0</b> |

##### AKSJER OG OPSJONER EIET AV MEDLEMMER I STYRET OG DAGLIG LEDER:

| Navn                        | Verv                     | Ordinære  |
|-----------------------------|--------------------------|-----------|
| Tom Erik Lystad             | Styremedlem/daglig leder | 50        |
| <b>Totalt antall aksjer</b> |                          | <b>50</b> |

#### Note 8 Skatt

| Årets skattekostnad                      | 2022     | 2021            |
|--|----------|-----------------|
| Resultatført skatt på ordinært resultat: |          |                 |
| Betalbar skatt                           | 0        | 0               |
| Endring i utsatt skattefordel            | 0        | 0               |
| <b>Skattekostnad ordinært resultat</b>   | <b>0</b> | <b>0</b>        |
| Skattepliktig inntekt:                   |          |                 |
| Resultat før skatt                       | 408 223  | -692 119        |
| Permanente forskjeller                   | 698      | 29 950          |
| Anvendelse av fremførbart underskudd     | -408 921 | 0               |
| <b>Skattepliktig inntekt</b>             | <b>0</b> | <b>-662 169</b> |
| Betalbar skatt i balansen:               |          |                 |
| Betalbar skatt på årets resultat         | 0        | 0               |
| <b>Sum betalbar skatt i balansen</b>     | <b>0</b> | <b>0</b>        |

Skatteeffekten av midlertidige forskjeller og underskudd til fremføring som har gitt opphav til utsatt skatt og utsatte skattefordeler, spesifisert på typer av midlertidige forskjeller



## Teltransport AS

### Noter til regnskapet

|   | 2022     | 2021     | Endring  |
|---|----------|----------|----------|
| Akkumulert fremførbart underskudd         | -253 248 | -662 169 | -408 921 |
| Inngår ikke i beregningen av utsatt skatt | 253 248  | 662 169  | 408 921  |
| <b>Utsatt skattefordel (22 %)</b>         | <b>0</b> | <b>0</b> | <b>0</b> |

I henhold til God regnskapsskikk for små foretak balanseføres ikke utsatt skattefordel.

### Note 9 Fortsatt drift

Styret vurderer at forutsetningene for fortsatt drift er til stede og legger det til grunn for sin virksomhet.