



## ÅRSREGNSKAPET FOR REGNSKAPSÅRET 2023 - GENERELL INFORMASJON

### Enheten

Organisasjonsnummer: 919 748 931  
Organisasjonsform: Aksjeselskap  
Foretaksnavn: TEL-RAD AS  
Forretningsadresse: Storveien 10  
1624 GRESSVIK

### Regnskapsår

Årsregnskapets periode: 01.01.2023 - 31.12.2023

### Konsern

Morselskap i konsern: Nei

### Regnskapsregler

Regler for små foretak benyttet: Ja  
Benyttet ved utarbeidelsen av årsregnskapet til selskapet: Regnskapslovens alminnelige regler

### Årsregnskapet fastsatt av kompetent organ

Bekreftet av representant for selskapet: Odd Skogen  
Dato for fastsettelse av årsregnskapet: 14.02.2024

### Grunnlag for avgivelse

År 2023: Årsregnskapet er elektronisk innlevert  
År 2022: Tall er hentet fra elektronisk innlevert årsregnskap fra 2023

*Det er ikke krav til at årsregnskapet m.v. som sendes til Regnskapsregisteret er undertegnet. Kontrollen på at dette er utført ligger hos revisor/enhetens øverste organ. Sikkerheten ivaretas ved at innsender har rolle/rettighet for innsending av årsregnskapet via Altinn, og ved at det bekreftes at årsregnskapet er fastsatt av kompetent organ.*

Brønnøysundregistrene, 12.04.2025



## Resultatregnskap

Beløp i: NOK	Note	2023	2022
<b>RESULTATREGNSKAP</b>			
<b>Inntekter</b>			
Salgsinntekt		1 416 373	1 730 203
Annen driftsinntekt		3 000	40
<b>Sum inntekter</b>		<b>1 419 373</b>	<b>1 730 243</b>
<b>Kostnader</b>			
Varekostnad		804 249	1 001 406
Lønnskostnad	1	181 228	170 910
Avskrivning av driftsmidler og immaterielle eiendeler	2		
Annen driftskostnad		427 116	418 277
<b>Sum kostnader</b>		<b>1 412 593</b>	<b>1 590 592</b>
<b>Driftsresultat</b>		<b>6 780</b>	<b>139 651</b>
<b>Finansinntekter og finanskostnader</b>			
Annen renteinntekt		1 505	64
<b>Sum finansinntekter</b>		<b>1 505</b>	<b>64</b>
Rentekostnad til foretak i samme konsern		301	20
Annen rentekostnad		43	
<b>Sum finanskostnader</b>		<b>344</b>	<b>20</b>
<b>Netto finans</b>		<b>1 161</b>	<b>44</b>
<b>Ordinært resultat før skattekostnad</b>		<b>7 941</b>	<b>139 695</b>
Skattekostnad på resultat	3	1 066	33 176
<b>Ordinært resultat etter skattekostnad</b>		<b>6 875</b>	<b>106 519</b>
<b>Årsresultat</b>		<b>6 875</b>	<b>106 519</b>
<b>Årsresultat etter minoritetsinteresser</b>		<b>6 875</b>	<b>106 519</b>
<b>Totalresultat</b>		<b>6 875</b>	<b>106 519</b>
<b>Overføringer og disponeringer</b>			



## Resultatregnskap

<b>Beløp i: NOK</b>	<b>Note</b>	<b>2023</b>	<b>2022</b>
Ordinært utbytte		75 000	100 000
Avsatt til annen egenkapital			6 519
Overført fra annen egenkapital		-68 125	
<b>Sum overføringer og disponeringer</b>		<b>6 875</b>	<b>106 519</b>



## Balanse

Beløp i: NOK	Note	2023	2022
<b>BALANSE - EIENDELER</b>			
<b>Anleggsmidler</b>			
<b>Immaterielle eiendeler</b>			
Driftsløsøre, inventar o.a. utstyr	2		
<b>Sum anleggsmidler</b>		<b>0</b>	<b>0</b>
<b>Omløpsmidler</b>			
<b>Varer</b>			
<b>Sum varer</b>		<b>831 683</b>	<b>835 110</b>
<b>Fordringer</b>			
Kundefordringer		22 379	18 717
Andre kortsiktige fordringer		19 950	92 858
<b>Sum fordringer</b>		<b>42 329</b>	<b>111 575</b>
<b>Bankinnskudd, kontanter og lignende</b>			
Bankinnskudd, kontanter o.l.	4	355 721	457 180
<b>Sum bankinnskudd, kontanter og lignende</b>		<b>355 721</b>	<b>457 180</b>
<b>Sum omløpsmidler</b>		<b>1 229 733</b>	<b>1 403 865</b>
<b>SUM EIENDELER</b>		<b>1 229 733</b>	<b>1 403 865</b>
<b>BALANSE - EGENKAPITAL OG GJELD</b>			
<b>Egenkapital</b>			
<b>Innskutt egenkapital</b>			
Aksjekapital	5, 6	250 000	250 000
Overkurs	6	40 000	40 000
<b>Sum innskutt egenkapital</b>		<b>290 000</b>	<b>290 000</b>
<b>Opptjent egenkapital</b>			
Annen egenkapital	6	752 556	820 681
<b>Sum opptjent egenkapital</b>		<b>752 556</b>	<b>820 681</b>



## Balanse

Beløp i: NOK	Note	2023	2022
<b>Sum egenkapital</b>		<b>1 042 556</b>	<b>1 110 681</b>
<b>Sum langsiktig gjeld</b>		<b>0</b>	<b>0</b>
<b>Kortsiktig gjeld</b>			
Leverandørgjeld		83 722	127 678
Betalbar skatt	3	1 066	33 176
Skattetrekk og andre trekk		17 253	22 677
Utbytte		75 000	100 000
Annen kortsiktig gjeld		10 137	9 653
<b>Sum kortsiktig gjeld</b>		<b>187 177</b>	<b>293 184</b>
<b>Sum gjeld</b>		<b>187 177</b>	<b>293 184</b>
<b>SUM EGENKAPITAL OG GJELD</b>		<b>1 229 733</b>	<b>1 403 865</b>



## Brønnøysundregistrene

### ÅRSREGNSKAP FOR REGNSKAPSÅRET 2023 - GENERELL INFORMASJON

Journalnummer: 2024 374991

#### Enheten

Organisasjonsnummer: 919 748 931  
Organisasjonsform: Aksjeselskap  
Foretaksnavn: TEL-RAD AS  
Forretningsadresse: Storveien 10  
1624 GRESSVIK

#### Regnskapsår

Årsregnskapets periode: 01.01.2023 - 31.12.2023

#### Konsern

Morselskap i konsern: Nei

#### Regnskapsregler

Regler for små foretak benyttet: Ja  
Benyttet ved utarbeidelsen av  
årsregnskapet til selskapet: Regnskapslovens alminnelige regler

#### Årsregnskapet fastsatt av kompetent organ

Bekreftet av representant for selskapet: Odd Skogen  
Dato for fastsettelse av årsregnskapet: 14.02.2024

#### Revisjon

Selskapet har besluttet at årsregnskapet  
ikke skal revideres: Ja  
Årsregnskapet er utarbeidet av ekstern  
autorisert regnskapsfører: Ja

#### Grunnlag for avgivelse

År 2023: Årsregnskap er elektronisk innlevert.  
År 2022: Tall er hentet fra elektronisk innlevert årsregnskap fra 2023.

*Det er ikke krav til at årsregnskapet m.v. som sendes til Regnskapsregisteret er undertegnet. Kontrollen på at dette er utført ligger hos revisor/enhetens øverste organ. Sikkerheten ivaretas ved at innsender har rolle/rettighet for innsending av årsregnskapet via Altinn, og ved at det bekreftes at årsregnskapet er fastsatt av kompetent organ.*

Brønnøysundregistrene, 25.04.2024



Organisasjonsnr: 919 748 931  
TEL-RAD AS

## RESULTATREGNSKAP

<b>Beløp i: NOK</b>	<b>Note</b>	<b>2023</b>	<b>2022</b>
<b>RESULTATREGNSKAP</b>			
<b>Inntekter</b>			
Salgsinntekt		1 416 373	1 730 203
Annen driftsinntekt		3 000	40
<b>Sum inntekter</b>		<b>1 419 373</b>	<b>1 730 243</b>
<b>Kostnader</b>			
Varekostnad		804 249	1 001 406
Lønnskostnad	1	181 228	170 910
Avskrivning av driftsmidler og immaterielle eiendeler	2		
Annen driftskostnad		427 116	418 277
<b>Sum kostnader</b>		<b>1 412 593</b>	<b>1 590 592</b>
<b>Driftsresultat</b>		<b>6 780</b>	<b>139 651</b>
<b>Finansinntekter og finanskostnader</b>			
Annen renteinntekt		1 505	64
<b>Sum finansinntekter</b>		<b>1 505</b>	<b>64</b>
Rentekostnad til foretak i samme konsern		301	20
Annen rentekostnad		43	
<b>Sum finanskostnader</b>		<b>344</b>	<b>20</b>
<b>Netto finans</b>		<b>1 161</b>	<b>44</b>
<b>Ordinært resultat før skattekostnad</b>			
Skattekostnad på resultat	3	7 941	139 695
<b>Ordinært resultat etter skattekostnad</b>		<b>1 066</b>	<b>33 176</b>
<b>Årsresultat</b>		<b>6 875</b>	<b>106 519</b>
<b>Årsresultat etter minoritetsinteresser</b>		<b>6 875</b>	<b>106 519</b>
<b>Totalresultat</b>		<b>6 875</b>	<b>106 519</b>
<b>Overføringer og disponeringer</b>			
Ordinært utbytte		75 000	100 000
Avsatt til annen egenkapital			6 519
Overført fra annen egenkapital		-68 125	



Sum overføringer og  
disponeringer

6 875

106 519



Organisasjonsnr: 919 748 931  
TEL-RAD AS

## BALANSE

**Beløp i: NOK** **Note** **2023** **2022**

### BALANSE - EIENDELER

#### Anleggsmidler Immaterielle eiendeler

Driftsløsøre, inventar o.  
a. utstyr 2  
Sum anleggsmidler 0 0

#### Omløpsmidler

##### Varer

Sum varer 831 683 835 110

##### Fordringer

Kundefordringer 22 379 18 717  
Andre kortsiktige  
fordringer 19 950 92 858  
Sum fordringer 42 329 111 575

##### Bankinnskudd, kontanter og lignende

Bankinnskudd, kontanter o.  
l. 4  
Sum bankinnskudd,  
kontanter og lignende 355 721 457 180  
355 721 457 180

Sum omløpsmidler 1 229 733 1 403 865

**SUM EIENDELER 1 229 733 1 403 865**

### BALANSE - EGENKAPITAL OG GJELD

#### Egenkapital

##### Innskutt egenkapital

Aksjekapital 5, 6 250 000 250 000  
Overkurs 6 40 000 40 000  
Sum innskutt egenkapital 290 000 290 000

##### Opptjent egenkapital

Annen egenkapital 6 752 556 820 681  
Sum opptjent egenkapital 752 556 820 681

Sum egenkapital 1 042 556 1 110 681

Sum langsiktig gjeld 0 0

##### Kortsiktig gjeld

Leverandørgjeld 83 722 127 678



Betalbar skatt	3	1 066	33 176
Skattetrekk og andre trekk		17 253	22 677
Utbytte		75 000	100 000
Annen kortsiktig gjeld		10 137	9 653
<b>Sum kortsiktig gjeld</b>		<b>187 177</b>	<b>293 184</b>
<b>Sum gjeld</b>		<b>187 177</b>	<b>293 184</b>
<b>SUM EGENKAPITAL OG GJELD</b>		<b>1 229 733</b>	<b>1 403 865</b>



Organisasjonsnr: 919 748 931  
TEL-RAD AS

NOTEOPPLYSNINGER - SELSKAP - alle poster oppgitt i hele tall

**Note**

1

Antall årsverk i regnskapsåret  
0.80

Sum Beløp

Balanseført verdi 31.12. Varige driftsmidler Immaterielle eiend.

**Konsernregnskap**

Morselskapet sitt navn

Forretningskontor for morselskapet

**Begrunnelse for at datterselskap er utelatt fra konsolideringen**

Samlet beløp - tilknyttet selskap Årets Fjorårets

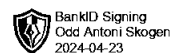
Samlet beløp - foretak i samme konsern Årets Fjorårets

Samlet beløp - foretak i samme konsern Årets Fjorårets

Samlet beløp - felles kontrollert virksomhet Årets Fjorårets

Pantstillelse Beløp

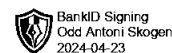
Beholdning av egne aksjer Antall Pålydende Andel av aksjek.



# Årsregnskap 2023 Tel-Rad AS

**Resultatregnskap  
Balanse  
Noter til regnskapet**

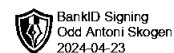
**Org.nr.: 919 748 931**



## Resultatregnskap

### Tel-Rad AS

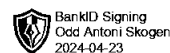
Driftsinntekter og driftskostnader	Note	2023	2022
Salgsinntekt		1 416 373	1 730 203
Annen driftsinntekt		3 000	40
<b>Sum driftsinntekter</b>		<b>1 419 373</b>	<b>1 730 243</b>
Varekostnad		804 249	1 001 406
Lønnskostnad	1	181 228	170 910
Annen driftskostnad		427 116	418 277
<b>Sum driftskostnader</b>		<b>1 412 593</b>	<b>1 590 592</b>
<b>Driftsresultat</b>		<b>6 780</b>	<b>139 651</b>
<b>Finansinntekter og finanskostnader</b>			
Annen renteinntekt		1 505	64
Rentekostnad til foretak i samme konsern		301	20
Annen rentekostnad		43	0
Resultat av finansposter		1 161	44
<b>Resultat før skattekostnad</b>		<b>7 941</b>	<b>139 695</b>
Skattekostnad på resultat	3	1 066	33 176
<b>Resultat</b>		<b>6 875</b>	<b>106 519</b>
<b>Årsresultat</b>		<b>6 875</b>	<b>106 519</b>
<b>Overføringer</b>			
Avsatt til utbytte		75 000	100 000
Avsatt til annen egenkapital		0	6 519
Overført fra annen egenkapital		68 125	0
<b>Sum overføringer</b>		<b>6 875</b>	<b>106 519</b>



## Balanse

### Tel-Rad AS

Eiendeler	Note	2023	2022
<b>Omløpsmidler</b>			
Lager av varer og annen beholdning		<u>831 683</u>	<u>835 110</u>
<b>Fordringer</b>			
Kundefordringer		22 379	18 717
Andre kortsiktige fordringer		19 950	92 858
<b>Sum fordringer</b>		<u>42 329</u>	<u>111 575</u>
<b>Bankinnskudd, kontanter o.l.</b>	<b>4</b>	<u>355 721</u>	<u>457 180</u>
<b>Sum omløpsmidler</b>		<u>1 229 733</u>	<u>1 403 865</u>
<b>Sum eiendeler</b>		<u>1 229 733</u>	<u>1 403 865</u>



## Balanse

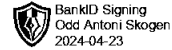
### Tel-Rad AS

Egenkapital og gjeld	Note	2023	2022
<b>Innskutt egenkapital</b>			
Aksjekapital	5, 6	250 000	250 000
Overkurs	6	40 000	40 000
<b>Sum innskutt egenkapital</b>		<b>290 000</b>	<b>290 000</b>
<b>Opptjent egenkapital</b>			
Annen egenkapital	6	752 556	820 681
<b>Sum opptjent egenkapital</b>		<b>752 556</b>	<b>820 681</b>
<b>Sum egenkapital</b>		<b>1 042 556</b>	<b>1 110 681</b>
<b>Gjeld</b>			
<b>Kortsiktig gjeld</b>			
Leverandørgjeld		83 722	127 678
Betalbar skatt	3	1 066	33 176
Skattetrekk og andre trekk		17 253	22 677
Utbytte		75 000	100 000
Annen kortsiktig gjeld		10 137	9 653
<b>Sum kortsiktig gjeld</b>		<b>187 177</b>	<b>293 184</b>
<b>Sum gjeld</b>		<b>187 177</b>	<b>293 184</b>
<b>Sum gjeld og egenkapital</b>		<b>1 229 733</b>	<b>1 403 865</b>

Fredrikstad, 14.02.2024  
Styret i Tel-Rad AS

---

Odd Skogen  
styreleder/daglig leder



## Tel-Rad AS

### Noter til regnskapet pr 31.12.2023

#### Regnskapsprinsipper

Årsregnskapet er satt opp i samsvar med regnskapsloven. Det er utarbeidet etter norske regnskapsstandarder.

#### Driftsinntekter og kostnader

Inntektsføring skjer etter opptjeningsprinsippet som normalt vil være leveringstidspunktet for varer og tjenester. Kostnader medtas etter sammenstillingsprinsippet, dvs. at kostnader medtas i samme periode som tilhørende inntekter inntektsføres.

#### Hovedregel for vurdering og klassifisering av eiendeler og gjeld

Eiendeler bestemt til varig eie eller bruk er klassifisert som anleggsmidler. Andre eiendeler er klassifisert som omløpsmidler. Fordringer som skal tilbakebetales innen et år er uansett klassifisert som omløpsmidler. Ved klassifisering av kortsiktig og langsiktig gjeld er analoge kriterier lagt til grunn.

Anleggsmidler vurderes til anskaffelseskost, men nedskrives til virkelig verdi når verdifallet forventes ikke å være forbigående. Anleggsmidler med begrenset økonomisk levetid avskrives planmessig. Langsiktig gjeld balanseføres til nominelt mottatt beløp på etableringstidspunktet.

Omløpsmidler vurderes til laveste av anskaffelseskost og virkelig verdi. Kortsiktig gjeld balanseføres til nominelt mottatt beløp på etableringstidspunktet.

Enkelte poster er vurdert etter andre regler. Postene det gjelder vil være blant de postene som omhandles nedenfor.

#### Varige driftsmidler

Varige driftsmidler avskrives over forventet økonomisk levetid. Avskrivningene er som hovedregel fordelt lineært over antatt økonomisk levetid.

#### Varer

Varer er vurdert til det laveste av gjennomsnittlig anskaffelseskost og netto salgsverdi. For råvarer og varer i arbeid beregnes netto salgsverdi til salgsverdien av ferdig tilvirkede varer redusert for igjenværende tilvirkningskostnader og salgskostnader.

#### Fordringer

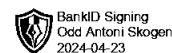
Kundefordringer og andre fordringer oppføres til pålydende etter fradrag for avsetning til forventet tap. Avsetning til tap gjøres på grunnlag av en individuell vurdering av de enkelte fordringene. I tillegg gjøres det for øvrige kundefordringer en uspesifisert avsetning for å dekke antatt tap.

#### Skatt

Skattekostnaden i resultatregnskapet omfatter både periodens betalbare skatt og endring i utsatt skatt. Utsatt skatt er beregnet med 22% på grunnlag av de midlertidige forskjeller som eksisterer mellom regnskapsmessige og skattemessige verdier, samt ligningsmessig underskudd til fremføring ved utgangen av regnskapsåret. Skatteøkende og skattereduserende midlertidige forskjeller som reverserer eller kan reversere i samme periode er utlignet og nettoført.



## Tel-Rad AS



BankID Signing  
Odd Antoni Skogen  
2024-04-23

### Noter til regnskapet pr 31.12.2023

#### Note 1 Lønnskostnader, antall ansatte, godtgjørelser, lån til ansatte m.m.

Lønnskostnader	2023	2022
Lønninger	76 397	76 686
Arbeidsgiveravgift	22 340	20 855
Pensjonskostnader	77 027	65 603
Andre ytelser	5 463	7 766
<b>Sum</b>	<b>181 228</b>	<b>170 910</b>

Glennomsnittlig antall årsverk: 0,8

#### Obligatorisk tjenestepensjon

Selskapet er medlem av en innskuddsbasert obligatorisk tjenestepensjonsordning.

#### Note 2 Anleggsmidler

	Transport- midler	Sum
Anskaffelseskost pr. 01.01.23	96 956	96 956
- Avgang i året	96 956	96 956
<b>= Anskaffelseskost 31.12.23</b>	<b>0</b>	<b>0</b>
<b>= Bokført verdi 31.12.23</b>	<b>0</b>	<b>0</b>

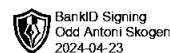
Økonomisk levetid

4 år

#### Note 3 Skatt

Årets skattekostnad	2023	2022
Resultatført skatt på ordinært resultat:		
Betalbar skatt	1 066	33 176
Endring i utsatt skattefordel	0	0
<b>Skattekostnad ordinært resultat</b>	<b>1 066</b>	<b>33 176</b>
Skattepliktig inntekt:		
Resultat før skatt	7 941	139 695
Permanente forskjeller	79	-150
Endring i midlertidige forskjeller	-3 173	11 256
<b>Skattepliktig inntekt</b>	<b>4 846</b>	<b>150 801</b>
Betalbar skatt i balansen:		
Betalbar skatt på årets resultat	1 066	33 176
<b>Sum betalbar skatt i balansen</b>	<b>1 066</b>	<b>33 176</b>

Skatteeffekten av midlertidige forskjeller som har gitt opphav til utsatt skatt og utsatte skattefordeler, spesifisert på typer av midlertidige forskjeller



## Tel-Rad AS

### Noter til regnskapet pr 31.12.2023

	2023	2022	Endring
Varebeholdning	-90 562	-98 735	-8 173
Fordringer	-25 000	-20 000	5 000
<b>Sum</b>	<b>-115 562</b>	<b>-118 735</b>	<b>-3 173</b>
Inngår ikke i beregningen av utsatt skatt	115 562	118 735	3 173
<b>Utsatt skattefordel (22 %)</b>	<b>0</b>	<b>0</b>	<b>0</b>

I henhold til God regnskapsskikk for små foretak balanseføres ikke utsatt skattefordel.

#### Note 4 Bundne bankinnskudd

Bundet på egen bankkonto for skattetrekk er kr. 3 268. Skyldig skattetrekk er kr.2 775.

#### Note 5 Aksjonærtabell

Aksjekapitalen i Tel Rad AS pr. 31.12.2023 består av følgende aksjeklasser:

	Antall	Pålydende	Bokført
Ordinære-aksjer	2 500	100,00	250 000,00
<b>Sum</b>	<b>2 500</b>	<b>100,00</b>	<b>250 000,00</b>

#### Eierstruktur

De største aksjonærene i % pr. 31.12 var:

	Ordinære	Eierandel
Odd Skogen styreleder/daglig leder	2 500	100,0
<b>Totalt antall aksjer</b>	<b>2 500</b>	<b>100,0</b>

#### Note 6 Egenkapital

	Aksjekapital	Overkurs	Annen egenkapital	Sum
Egenkapital 01.01.2023	250 000	40 000	820 681	1 110 681
Årets resultat			6 875	6 875
Avsatt utbytte			-75 000	-75 000
Egenkapital 31.12.2023	250 000	40 000	752 556	1 042 556