



ÅRSREGNSKAPET FOR REGNSKAPSÅRET 2023 - GENERELL INFORMASJON

Enheten

Organisasjonsnummer: 974 388 235
Organisasjonsform: Aksjeselskap
Foretaksnavn: VERÅSDAL TRANSPORT AS
Forretningsadresse: Blakstadheia Industriområde
4855 FROLAND

Regnskapsår

Årsregnskapets periode: 01.01.2023 - 31.12.2023

Konsern

Morselskap i konsern: Nei

Regnskapsregler

Regler for små foretak benyttet: Ja
Benyttet ved utarbeidelsen av årsregnskapet til selskapet: Regnskapslovens alminnelige regler

Årsregnskapet fastsatt av kompetent organ

Bekreftet av representant for selskapet: Odd Harald Solberg
Dato for fastsettelse av årsregnskapet: 21.02.2024

Grunnlag for avgivelse

År 2023: Årsregnskapet er elektronisk innlevert
År 2022: Tall er hentet fra elektronisk innlevert årsregnskap fra 2023

Det er ikke krav til at årsregnskapet m.v. som sendes til Regnskapsregisteret er undertegnet. Kontrollen på at dette er utført ligger hos revisor/enhetens øverste organ. Sikkerheten ivaretas ved at innsender har rolle/rettighet for innsending av årsregnskapet via Altinn, og ved at det bekreftes at årsregnskapet er fastsatt av kompetent organ.

Brønnøysundregistrene, 13.03.2025



Resultatregnskap

Beløp i: NOK	Note	2023	2022
RESULTATREGNSKAP			
Inntekter			
Salgsinntekt		33 903 580	33 081 549
Annen driftsinntekt		380 200	495 601
Sum inntekter		34 283 780	33 577 150
Kostnader			
Varekostnad		1 530 302	1 207 286
Lønnskostnad	1	11 386 545	10 830 702
Avskrivning av driftsmidler og immaterielle eiendeler	2	842 015	623 700
Annen driftskostnad		19 983 661	19 233 287
Sum kostnader		33 742 523	31 894 974
Driftsresultat		541 257	1 682 176
Finansinntekter og finanskostnader			
Inntekt på investering i tilknyttet selskap		150 000	100 000
Annen renteinntekt		39 762	23 857
Sum finansinntekter		189 762	123 857
Annen rentekostnad		18 374	4 801
Sum finanskostnader		18 374	4 801
Netto finans		171 388	119 056
Ordinært resultat før skattekostnad		712 645	1 801 232
Skattekostnad på resultat	3	125 179	374 869
Ordinært resultat etter skattekostnad		587 466	1 426 363
Årsresultat	4	587 466	1 426 363
Årsresultat etter minoritetsinteresser		587 466	1 426 363
Totalresultat		587 466	1 426 363
Overføringer og disponeringer			



Resultatregnskap

Beløp i: NOK	Note	2023	2022
Ordinært utbytte		350 000	450 000
Avsatt til annen egenkapital		237 466	976 363
Sum overføringer og disponeringer		587 466	1 426 363



Balanse

Beløp i: NOK	Note	2023	2022
BALANSE - EIENDELER			
Anleggsmidler			
Immaterielle eiendeler			
Utsatt skattefordel	3		
Varige driftsmidler			
Tomter, bygninger o.a. fast eiendom	2	461 435	514 535
Driftsløsøre, inventar o.a. utstyr	2	3 276 259	2 832 149
Sum varige driftsmidler		3 737 694	3 346 684
Finansielle anleggsmidler			
Investeringer i aksjer og andeler	5	65 200	65 200
Sum finansielle anleggsmidler		65 200	65 200
Sum anleggsmidler		3 802 894	3 411 884
Omløpsmidler			
Varer			
Fordringer			
Kundefordringer		3 641 297	2 399 316
Andre kortsiktige fordringer		193 965	184 217
Sum fordringer		3 835 263	2 583 533
Investeringer			
Aksjer og andeler i foretak i samme konsern	5		
Markedsbaserte aksjer	5		
Markedsbaserte obligasjoner	5		
Andre markedsbaserte finansielle instrumenter	5		
Bankinnskudd, kontanter og lignende			
Bankinnskudd, kontanter o.l.		1 056 476	4 112 453
Sum bankinnskudd, kontanter og lignende		1 056 476	4 112 453
Sum omløpsmidler		4 891 739	6 695 986



Balanse

Beløp i: NOK	Note	2023	2022
SUM EIENDELER		8 694 633	10 107 870
BALANSE - EGENKAPITAL OG GJELD			
Egenkapital			
Innskutt egenkapital			
Aksjekapital	6	111 000	130 000
Beholdning av egne aksjer	6		
Sum innskutt egenkapital		111 000	130 000
Opptjent egenkapital			
Annen egenkapital		4 665 698	5 809 232
Sum opptjent egenkapital		4 665 698	5 809 232
Sum egenkapital	4	4 776 698	5 939 232
Gjeld			
Langsiktig gjeld			
Utsatt skatt	3	259 223	229 207
Sum avsetninger for forpliktelser		259 223	229 207
Annen langsiktig gjeld			
Sum langsiktig gjeld		259 223	229 207
Kortsiktig gjeld			
Leverandørgjeld		773 796	876 138
Betalbar skatt	3	95 163	290 562
Skyldig offentlige avgifter		1 046 875	1 062 207
Utbytte		350 000	450 000
Annen kortsiktig gjeld		1 392 878	1 260 524
Sum kortsiktig gjeld		3 658 712	3 939 431
Sum gjeld		3 917 935	4 168 638
SUM EGENKAPITAL OG GJELD		8 694 633	10 107 870



Brønnøysundregistrene

ÅRSREGNSKAP FOR REGNSKAPSÅRET 2023 - GENERELL INFORMASJON

Journalnummer: 2024 340679

Enheten

Organisasjonsnummer: 974 388 235
Organisasjonsform: Aksjeselskap
Foretaksnavn: VERÅSDAL TRANSPORT AS
Forretningsadresse: Blakstadheia Industriområde
4855 FROLAND

Regnskapsår

Årsregnskapets periode: 01.01.2023 - 31.12.2023

Konsern

Morselskap i konsern: Nei

Regnskapsregler

Regler for små foretak benyttet: Ja
Benyttet ved utarbeidelsen av
årsregnskapet til selskapet: Regnskapslovens alminnelige regler

Årsregnskapet fastsatt av kompetent organ

Bekreftet av representant for selskapet: Odd Harald Solberg
Dato for fastsettelse av årsregnskapet: 21.02.2024

Revisjon

Årsregnskapet er utarbeidet av ekstern
autorisert regnskapsfører: Ja

Grunnlag for avgivelse

År 2023: Årsregnskap er elektronisk innlevert.
År 2022: Tall er hentet fra elektronisk innlevert årsregnskap fra 2023.

Det er ikke krav til at årsregnskapet m.v. som sendes til Regnskapsregisteret er undertegnet. Kontrollen på at dette er utført ligger hos revisor/enhetens øverste organ. Sikkerheten ivaretas ved at innsender har rolle/rettighet for innsending av årsregnskapet via Altinn, og ved at det bekreftes at årsregnskapet er fastsatt av kompetent organ.

Brønnøysundregistrene, 04.04.2024



Organisasjonsnr: 974 388 235
VERÅSDAL TRANSPORT AS

RESULTATREGNSKAP

Beløp i: NOK	Note	2023	2022
RESULTATREGNSKAP			
Inntekter			
Salgsinntekt		33 903 580	33 081 549
Annen driftsinntekt		380 200	495 601
Sum inntekter		34 283 780	33 577 150
Kostnader			
Varekostnad		1 530 302	1 207 286
Lønnskostnad	1	11 386 545	10 830 702
Avskrivning av driftsmidler og immaterielle eiendeler	2	842 015	623 700
Annen driftskostnad		19 983 661	19 233 287
Sum kostnader		33 742 523	31 894 974
Driftsresultat		541 257	1 682 176
Finansinntekter og finanskostnader			
Inntekt på investering i tilknyttet selskap		150 000	100 000
Annen renteinntekt		39 762	23 857
Sum finansinntekter		189 762	123 857
Annen rentekostnad		18 374	4 801
Sum finanskostnader		18 374	4 801
Netto finans		171 388	119 056
Ordinært resultat før skattekostnad			
Skattekostnad på resultat	3	712 645	1 801 232
Ordinært resultat etter skattekostnad		125 179	374 869
Årsresultat	4	587 466	1 426 363
Årsresultat etter minoritetsinteresser		587 466	1 426 363
Totalresultat		587 466	1 426 363
Overføringer og disponeringer			
Ordinært utbytte		350 000	450 000
Avsatt til annen egenkapital		237 466	976 363
Sum overføringer og disponeringer		587 466	1 426 363





Organisasjonsnr: 974 388 235
VERÅSDAL TRANSPORT AS

BALANSE

Beløp i: NOK	Note	2023	2022
BALANSE - EIENDELER			
Anleggsmidler			
Immaterielle eiendeler			
Utsatt skattefordel	3		
Varige driftsmidler			
Tomter, bygninger o.a.			
fast eiendom	2	461 435	514 535
Driftsløsøre, inventar o.			
a. utstyr	2	3 276 259	2 832 149
Sum varige driftsmidler		3 737 694	3 346 684
Finansielle anleggsmidler			
Investeringer i aksjer og			
andeler	5	65 200	65 200
Sum finansielle		65 200	65 200
anleggsmidler		65 200	65 200
Sum anleggsmidler		3 802 894	3 411 884
Omløpsmidler			
Varer			
Fordringer			
Kundefordringer			
		3 641 297	2 399 316
Andre kortsiktige			
fordringer		193 965	184 217
Sum fordringer		3 835 263	2 583 533
Investeringer			
Aksjer og andeler i			
foretak i samme konsern	5		
Markedsbaserte aksjer	5		
Markedsbaserte obligasjoner	5		
Andre markedsbaserte			
finansielle instrumenter	5		
Bankinnskudd, kontanter			
og lignende			
Bankinnskudd, kontanter o.			
l.		1 056 476	4 112 453
Sum bankinnskudd,		1 056 476	4 112 453
kontanter og lignende		1 056 476	4 112 453
Sum omløpsmidler		4 891 739	6 695 986
SUM EIENDELER		8 694 633	10 107 870



BALANSE - EGENKAPITAL OG GJELD

Egenkapital

Innskutt egenkapital

Aksjekapital	6	111 000	130 000
Beholdning av egne aksjer	6		
Sum innskutt egenkapital		111 000	130 000

Opptjent egenkapital

Annen egenkapital		4 665 698	5 809 232
Sum opptjent egenkapital		4 665 698	5 809 232

Sum egenkapital	4	4 776 698	5 939 232
------------------------	----------	------------------	------------------

Gjeld

Langsiktig gjeld

Utsatt skatt	3	259 223	229 207
Sum avsetninger for forpliktelses		259 223	229 207
Annen langsiktig gjeld			

Sum langsiktig gjeld		259 223	229 207
-----------------------------	--	----------------	----------------

Kortsiktig gjeld

Leverandørgjeld		773 796	876 138
Betalbar skatt		95 163	290 562
Skyldig offentlige avgifter	3	1 046 875	1 062 207
Utbytte		350 000	450 000
Annen kortsiktig gjeld		1 392 878	1 260 524
Sum kortsiktig gjeld		3 658 712	3 939 431

Sum gjeld		3 917 935	4 168 638
------------------	--	------------------	------------------

SUM EGENKAPITAL OG GJELD		8 694 633	10 107 870
---------------------------------	--	------------------	-------------------



Organisasjonsnr: 974 388 235
VERÅSDAL TRANSPORT AS

NOTEOPPLYSNINGER - SELSKAP - alle poster oppgitt i hele tall

Note

1

Antall årsverk i regnskapsåret
12.00

Sum Beløp

Balanseført verdi 31.12. Varige driftsmidler Immaterielle eiend.

Konsernregnskap

Morselskapet sitt navn

Forretningskontor for morselskapet

Begrunnelse for at datterselskap er utelatt fra konsolideringen

Samlet beløp - tilknyttet selskap Årets Fjorårets

Samlet beløp - foretak i samme konsern Årets Fjorårets

Samlet beløp - foretak i samme konsern Årets Fjorårets

Samlet beløp - felles kontrollert virksomhet Årets Fjorårets

Pantstillelse Beløp

Beholdning av egne aksjer Antall Pålydende Andel av aksjek.



Årsregnskap 2023 Veråsdal Transport AS

Resultatregnskap
Balanse
Noter til regnskapet
Revisjonsberetning

Org.nr.: 974 388 235



VERÅSDAL TRANSPORT AS

DRIFTSINNEKTER OG DRIFTSKOSTNADER	Note	2023	2022
Salgsinntekt		33 903 580	33 081 549
Annen driftsinntekt		380 200	495 601
Sum driftsinntekter		34 283 780	33 577 150
Varekostnad		1 530 302	1 207 286
Lønnskostnad	1	11 386 545	10 830 702
Avskrivning av driftsmidler og immaterielle eiendeler	2	842 015	623 700
Annen driftskostnad		19 983 661	19 233 287
Sum driftskostnader		33 742 523	31 894 974
Driftsresultat		541 257	1 682 176
FINANSINNEKTER OG FINANSKOSTNADER			
Inntekt på investering i tilknyttet selskap		150 000	100 000
Annen renteinntekt		39 762	23 857
Annen rentekostnad		18 374	4 801
Resultat av finansposter		171 388	119 056
Resultat før skattekostnad		712 645	1 801 232
Skattekostnad på resultat	3	125 179	374 869
Resultat		587 466	1 426 363
Årsresultat	4	587 466	1 426 363
OVERFØRINGER			
Avsatt til utbytte		350 000	450 000
Avsatt til annen egenkapital		237 466	976 363
Sum overføringer		587 466	1 426 363



BALANSE

VERÅSDAL TRANSPORT AS

EIENDELER	Note	2023	2022
ANLEGGSMIDLER			
VARIGE DRIFTSMIDLER			
Tomter, bygninger o.a. fast eiendom	2	461 435	514 535
Driftsløsøre, inventar o.a. utstyr	2	3 276 259	2 832 149
Sum varige driftsmidler		3 737 694	3 346 684
FINANSIELLE ANLEGGSMIDLER			
Investeringer i aksjer og andeler	5	65 200	65 200
Sum finansielle anleggsmidler		65 200	65 200
Sum anleggsmidler		3 802 894	3 411 884
OMLØPSMIDLER			
FORDRINGER			
Kundefordringer		3 641 297	2 399 316
Andre kortsiktige fordringer		193 965	184 217
Sum fordringer		3 835 263	2 583 533
Bankinnskudd, kontanter o.l.		1 056 476	4 112 453
Sum omløpsmidler		4 891 739	6 695 986
Sum eiendeler		8 694 633	10 107 870

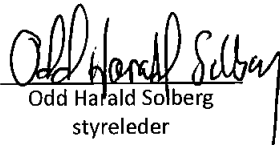


BALANSE


VERÅSDAL TRANSPORT AS

EGENKAPITAL OG GJELD	Note	2023	2022
EGENKAPITAL			
INNSKUTT EGENKAPITAL			
Aksjekapital	6	111 000	130 000
Sum innskutt egenkapital		111 000	130 000
OPPTJENT EGENKAPITAL			
Annen egenkapital		4 665 698	5 809 232
Sum opptjent egenkapital		4 665 698	5 809 232
Sum egenkapital	4	4 776 698	5 939 232
GJELD			
AVSETNING FOR FORPLIKTELSER			
Utsatt skatt	3	259 223	229 207
Sum avsetning for forpliktelser		259 223	229 207
KORTSIKTIG GJELD			
Leverandørgjeld		773 796	876 138
Betalbar skatt	3	95 163	290 562
Skyldig offentlige avgifter		1 046 875	1 062 207
Utbytte		350 000	450 000
Annen kortsiktig gjeld		1 392 878	1 260 524
Sum kortsiktig gjeld		3 658 712	3 939 431
Sum gjeld		3 917 935	4 168 638
Sum egenkapital og gjeld		8 694 633	10 107 870

Froland, 21.02.2024
Styret i Veråsdal Transport AS


Odd Harald Solberg
styreleder


Trond Veråsdaalen
styremedlem/daglig leder


Otto Veråsdaalen
styremedlem



VERÅSDAL TRANSPORT AS

974 388 235

Regnskapsprinsipper

Årsregnskapet er satt opp i samsvar med regnskapsloven og NRS 8 - God regnskapsskikk for små foretak.

DRIFTSINNTEKTER

Inntektsføring ved salg av varer skjer på leveringstidspunktet. Tjenester inntektsføres etter hvert som de leveres.

SKATT

Skattekostnaden i resultatregnskapet omfatter både periodens betalbare skatt og endring i utsatt skatt. Utsatt skatt er beregnet med 22 % på grunnlag av de midlertidige forskjeller som eksisterer mellom regnskapsmessige og skattemessige verdier, samt ligningsmessig underskudd til fremføring ved utgangen av regnskapsåret. Skatteøkende og skattereduserende midlertidige forskjeller som reverserer eller kan reverseres i samme periode er utlignet og nettoført.

KLASSIFISERING OG VURDERING AV ANLEGGSMIDLER

Anleggsmidler omfatter eiendeler bestemt til varig eie og bruk. Anleggsmidler er vurdert til anskaffelseskost. Varige driftsmidler balanseføres og avskrives over driftsmidlets økonomiske levetid.

KLASSIFISERING OG VURDERING AV OMLØPSMIDLER

Omløpsmidler og kortsiktig gjeld omfatter normalt poster som forfaller til betaling innen ett år etter balansedagen, samt poster som knytter seg til varekretsløpet. Omløpsmidler vurderes til laveste verdi av anskaffelseskost og virkelig verdi.

FORDRINGER

Kundefordringer og andre fordringer oppføres til pålydende etter fradrag for avsetning til forventet tap. Avsetning til tap gjøres på grunnlag av en individuell vurdering av de enkelte fordringene.

Note 1 Lønnskostnader

Lønnskostnader	2023	2022
Lønninger	9 700 555	9 246 964
Arbeidsgiveravgift	1 397 064	1 324 763
Pensjonskostnader	176 874	148 576
Andre ytelser	112 052	110 399
Sum	11 386 545	10 830 702

Selskapet har i 2023 sysselsatt ca. 13 årsverk.

Note 2 Anleggsmidler

	Bygninger og tomter	Driftsløsøre, inventar ol.	Sum
Anskaffelseskost pr. 01.01.23	1 617 957	4 730 064	6 348 021
Tilgang kjøpte driftsmidler		1 317 825	1 317 825
Avgang i året		445 000	445 000
Anskaffelseskost 31.12.23	1 617 957	5 602 889	7 220 846

VERÅSDAL TRANSPORT AS

SIDE 5



VERÅSDAL TRANSPORT AS			974 388 235
Akkumulerte avskrivninger 31.12.23	1 156 522	2 326 630	3 483 152
Bokført verdi 31.12.23	461 435	3 276 259	3 737 694
Årets ordinære avskrivninger	53 100	788 915	842 015
Økonomisk levetid	25 år	3-7 år	

Note 3 Skatt

Årets skattekostnad	2023	2022	
Betalbar skatt	95 163	290 562	
Endring i utsatt skattefordel	30 016	84 307	
Skattekostnad ordinært resultat	125 179	374 869	
Skattepliktig inntekt:	2023	2022	
Ordinært resultat før skatt	712 645	1 801 232	
Permanente forskjeller	-143 646	-97 280	
Endring i midlertidige forskjeller	-136 437	-383 214	
Skattepliktig inntekt	432 561	1 320 738	
Betalbar skatt i balansen:	2023	2022	
Betalbar skatt på årets resultat	-95 163	-290 562	
Sum betalbar skatt i balansen	-95 163	-290 562	
Midlertidig forskjell	2023	2022	Endring
Utsatt skatt (22 %)	259 223	229 207	-30 016

Note 4 Egenkapital

	Aksjekapital	Annen egenkapital	Sum egenkapital
Pr. 31.12.2022	130 000	5 809 232	5 939 232
Årets resultat		587 466	587 466
Utbytte		-350 000	-350 000
Innløsning aksjer	-19 000	-1 381 000	-1 400 000
Pr 31.12.2023	111 000	4 665 698	4 776 698

Note 5 Aksjer og andeler i andre foretak m.v.

Selskapet eier følgende aksjeposter:

Navn	Antall aksjer	Pålydende	Overkurs	Andel	Bokført verdi 31.12.2023
Bringsverd AS	50	1 000	100	50 %	55 000
Frolendingen	1	10 200			10 200

Aksjeposter er innarbeidet til kostpris i balansen.

VERÅSDAL TRANSPORT AS

SIDE 6

**VERÅSDAL TRANSPORT AS**

974 388 235

<u>Firma</u>	<u>Forr.kontor</u>	<u>Eierandel</u>	<u>Egenkapital 31.12.23</u>	<u>Resultat 2023</u>
Bringsverd AS	Froland	50 %	1 319 127	- 1 193 608

Note 6 Aksjonærer**AKSJEKAPITALEN I VERÅSDAL TRANSPORT AS PR. 31.12 BESTÅR AV:**

	<u>Antall</u>	<u>Pålydende</u>	<u>Bokført</u>
Ordinære aksjer	111	1 000,0	111 000
Sum	111		111 000

EIERSTRUKTUR

De største aksjonærene i % pr. 31.12 var:

	<u>Ordinære</u>	<u>Eierandel</u>	<u>Stemmeandel</u>
Trond Veråsдалen	75	67,6	67,6
Odd Harald Solberg	18	16,2	16,2
Otto Veråsдалen	18	16,2	16,2
Totalt antall aksjer	111	100,0	100,0

AKSJER EIET AV MEDLEMMER I STYRET OG DAGLIG LEDER:

<u>Navn</u>	<u>Verv</u>	<u>Ordinære</u>
Otto Veråsдалen	styremedlem	18
Odd Harald Solberg	styreleder	18
Trond Veråsдалen	styremedlem/daglig leder	75
Totalt antall aksjer		111



Til generalforsamlingen i
Veråsdal Transport AS

UAVHENGIG REVISORS BERETNING

Konklusjon

Vi har revidert årsregnskapet for Veråsdal Transport AS som viser et overskudd på kr 587 466. Årsregnskapet består av balanse per 31. desember 2023, resultatregnskap for regnskapsåret avsluttet per denne datoen og noter til årsregnskapet, herunder et sammendrag av viktige regnskapsprinsipper.

Etter vår mening

- oppfyller årsregnskapet gjeldende lovkrav, og
- gir årsregnskapet et rettvisende bilde av selskapets finansielle stilling per 31. desember 2023, og av dets resultat for regnskapsåret avsluttet per denne datoen i samsvar med regnskapslovens regler og god regnskapsskikk i Norge.

Grunnlag for konklusjonen

Vi har gjennomført revisjonen i samsvar med International Standards on Auditing (ISA-ene). Våre oppgaver og plikter i henhold til disse standardene er beskrevet nedenfor under *Revisors oppgaver og plikter ved revisjon av årsregnskapet*. Vi er uavhengige av selskapet i samsvar med kravene i relevante lover og forskrifter i Norge og International Code of Ethics for Professional Accountants (inkludert internasjonale uavhengighetsstandarder) utstedt av International Ethics Standards Board for Accountants (IESBA-reglene), og vi har overholdt våre øvrige etiske forpliktelser i samsvar med disse kravene. Innhentet revisjonsbevis er etter vår vurdering tilstrekkelig og hensiktsmessig som grunnlag for vår konklusjon.

Ledelsens ansvar for årsregnskapet

Styret og daglig leder (ledelsen) er ansvarlig for å utarbeide årsregnskapet og for at det gir et rettvisende bilde i samsvar med regnskapslovens regler og god regnskapsskikk i Norge. Ledelsen er også ansvarlig for slik intern kontroll som den finner nødvendig for å kunne utarbeide et årsregnskap som ikke inneholder vesentlig feilinformasjon, verken som følge av misligheter eller utilsiktede feil.

Ved utarbeidelsen av årsregnskapet må ledelsen ta standpunkt til selskapets evne til fortsatt drift og opplyse om forhold av betydning for fortsatt drift. Forutsetningen om fortsatt drift skal legges til grunn for årsregnskapet så lenge det ikke er sannsynlig at virksomheten vil bli avviklet.

Besøks- og postadresse: Teknologiveien 9, 4846 Arendal
Telefon: 37 19 67 00
Bankkonto: 7314 05 00256



Medlem av Revisorgruppen

Foretaksregisteret: 981 497 023 MVA
E-mail: arendal@rg.no
Hjemmeside: www.rg.no



Medlem av UHY International

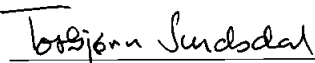


Revisors oppgaver og plikter ved revisjonen av årsregnskapet

Vårt mål er å oppnå betryggende sikkerhet for at årsregnskapet som helhet ikke inneholder vesentlig feilinformasjon, verken som følge av misligheter eller utilsiktede feil, og å avgi en revisjonsberetning som inneholder vår konklusjon. Betryggende sikkerhet er en høy grad av sikkerhet, men ingen garanti for at en revisjon utført i samsvar med ISA-ene, alltid vil avdekke vesentlig feilinformasjon. Feilinformasjon kan oppstå som følge av misligheter eller utilsiktede feil. Feilinformasjon er å anse som vesentlig dersom den enkeltvis eller samlet med rimelighet kan forventes å påvirke de økonomiske beslutningene som brukerne foretar på grunnlag av årsregnskapet.

For videre beskrivelse av revisors oppgaver og plikter vises det til <https://revisorforeningen.no/revisjonsberetninger>

Arendal, 21.02.24
Agder-Team Revisjon AS


Torbjørn Sundsdal
Statsautorisert revisor

Besøks- og postadresse: Teknologiveien 9, 4846 Arendal
Telefon: 37 19 67 00
Bankkonto: 7314 05 00256



Medlem av Revisorgruppen

Foretaksregisteret: 981 497 023 MVA
E-mail: arendal@rg.no
Hjemmeside: www.rg.no



Medlem av UHY International