



ÅRSREGNSKAPET FOR REGNSKAPSÅRET 2022 - GENERELL INFORMASJON

Enheten

Organisasjonsnummer: 917 071 918
Organisasjonsform: Aksjeselskap
Foretaksnavn: FIAS COMPANY AS
Forretningsadresse: Lilleruts vei 22D
1364 FORNEBU

Regnskapsår

Årsregnskapets periode: 01.01.2022 - 31.12.2022

Konsern

Morselskap i konsern: Ja
Konsernregnskap lagt ved: Nei

Regnskapsregler

Regler for små foretak benyttet: Ja
Benyttet ved utarbeidelsen av årsregnskapet til selskapet: Regnskapslovens alminnelige regler

Årsregnskapet fastsatt av kompetent organ

Bekreftet av representant for selskapet: Lars Henrik Mangengen
Dato for fastsettelse av årsregnskapet: 10.07.2023

Grunnlag for avgivelse

År 2022: Årsregnskapet er elektronisk innlevert
År 2021: Tall er hentet fra elektronisk innlevert årsregnskap fra 2022

Det er ikke krav til at årsregnskapet m.v. som sendes til Regnskapsregisteret er undertegnet. Kontrollen på at dette er utført ligger hos revisor/enhetens øverste organ. Sikkerheten ivaretas ved at innsender har rolle/rettighet for innsending av årsregnskapet via Altinn, og ved at det bekreftes at årsregnskapet er fastsatt av kompetent organ.

Brønnøysundregistrene, 23.07.2024



Resultatregnskap

Beløp i: NOK	Note	2022	2021
RESULTATREGNSKAP			
Inntekter			
Sum inntekter		0	0
Kostnader			
Annen driftskostnad	1	19 912	16 557
Sum kostnader		19 912	16 557
Driftsresultat		-19 912	-16 557
Finansinntekter og finanskostnader			
Annen finansinntekt		193 540	1 223 678
Sum finansinntekter		193 540	1 223 678
Nedskr. av finansielle anleggsmidler	2	288 097	
Annen rentekostnad		38 175	4 556
Sum finanskostnader		326 272	4 556
Netto finans		-132 732	1 219 122
Ordinært resultat før skattekostnad		-152 644	1 202 565
Ordinært resultat etter skattekostnad		-152 644	1 202 565
Årsresultat		-152 644	1 202 565
Årsresultat etter minoritetsinteresser		-152 644	1 202 565
Overføringer og disponeringer			
Overføringer annen egenkapital	3	-152 644	1 202 565
Sum overføringer og disponeringer		-152 644	1 202 565



Balanse

Beløp i: NOK	Note	2022	2021
BALANSE - EIENDELER			
Anleggsmidler			
Immaterielle eiendeler			
Finansielle anleggsmidler			
Investering i datterselskap	2	30 000	
Lån til foretak i samme konsern	4	5 024 939	
Investeringer i tilknyttet selskap	2		15 000
Lån til tilknyttet selskap og felles kontrollert virksomhet	4		5 024 939
Investeringer i aksjer og andeler	2	3 011 191	2 399 368
Sum finansielle anleggsmidler		8 066 130	7 439 307
Sum anleggsmidler		8 066 130	7 439 307
Omløpsmidler			
Varer			
Bankinnskudd, kontanter og lignende			
Bankinnskudd, kontanter o.l.		72 818	49 190
Sum bankinnskudd, kontanter og lignende		72 818	49 190
Sum omløpsmidler		72 818	49 190
SUM EIENDELER		8 138 949	7 488 498
BALANSE - EGENKAPITAL OG GJELD			
Egenkapital			
Innskutt egenkapital			
Selskapskapital	3,5	3 150 000	3 150 000
Annen innskutt egenkapital	3	-7 882	-7 882
Sum innskutt egenkapital		3 142 118	3 142 118
Opptjent egenkapital			
Annen egenkapital	3	2 431 120	2 583 764



Balanse

Beløp i: NOK	Note	2022	2021
Sum opptjent egenkapital		2 431 120	2 583 764
Sum egenkapital		5 573 238	5 725 882
Gjeld			
Langsiktig gjeld			
Annen langsiktig gjeld			
Øvrig langsiktig gjeld		404 880	
Sum annen langsiktig gjeld		404 880	
Sum langsiktig gjeld		404 880	0
Kortsiktig gjeld			
Annen kortsiktig gjeld	6	2 160 831	1 762 616
Sum kortsiktig gjeld		2 160 831	1 762 616
Sum gjeld		2 565 711	1 762 616
SUM EGENKAPITAL OG GJELD		8 138 949	7 488 498



Brønnøysundregistrene

ÅRSREGNSKAP FOR REGNSKAPSÅRET 2022 - GENERELL INFORMASJON

Journalnummer: 2023 613607

Enheten

Organisasjonsnummer: 917 071 918
Organisasjonsform: Aksjeselskap
Foretaksnavn: FIAS COMPANY AS
Forretningsadresse: Lilleruts vei 22D
1364 FORNEBU

Regnskapsår

Årsregnskapets periode: 01.01.2022 - 31.12.2022

Konsern

Morselskap i konsern: Ja
Konsernregnskap lagt ved: Nei

Regnskapsregler

Regler for små foretak benyttet: Ja
Benyttet ved utarbeidelsen av
årsregnskapet til selskapet: Regnskapslovens alminnelige regler

Årsregnskapet fastsatt av kompetent organ

Bekreftet av representant for selskapet: Lars Henrik Mangengen
Dato for fastsettelse av årsregnskapet: 10.07.2023

Revisjon

Selskapet har besluttet at årsregnskapet
ikke skal revideres: Ja
Årsregnskapet er utarbeidet av ekstern
autorisert regnskapsfører: Ja
Ekstern autorisert regnskapsfører har i
løpet av regnskapsåret bistått ved den
løpende regnskapsføringen eller utført
andre tjenester for selskapet enn å
utarbeide årsregnskapet: Ja

Grunnlag for avgivelse

År 2022: Årsregnskap er elektronisk innlevert.
År 2021: Tall er hentet fra elektronisk innlevert årsregnskap fra 2022.

Det er ikke krav til at årsregnskapet m.v. som sendes til Regnskapsregisteret er undertegnet. Kontrollen på at dette er utført ligger hos revisor/enhetens øverste organ. Sikkerheten ivaretas ved at innsender har rolle/rettighet for innsending av årsregnskapet via Altinn, og ved at det bekreftes at årsregnskapet er fastsatt av kompetent organ.

Brønnøysundregistrene, 13.07.2023

Brønnøysundregistrene
Postadresse: Postboks 900, 8910 Brønnøysund
Telefon: 75 00 75 00
E-post: firmapost@brreg.no Internett: www.brreg.no
Organisasjonsnummer: 974 760 673



Organisasjonsnr: 917 071 918
FIAS COMPANY AS

RESULTATREGNSKAP

Beløp i: NOK	Note	2022	2021
RESULTATREGNSKAP			
Inntekter			
Sum inntekter		0	0
Kostnader			
Annen driftskostnad	1	19 912	16 557
Sum kostnader		19 912	16 557
Driftsresultat		-19 912	-16 557
Finansinntekter og finanskostnader			
Annen finansinntekt		193 540	1 223 678
Sum finansinntekter		193 540	1 223 678
Nedskr. av finansielle anleggsmidler	2	288 097	
Annen rentekostnad		38 175	4 556
Sum finanskostnader		326 272	4 556
Netto finans		-132 732	1 219 122
Ordinært resultat før skattekostnad		-152 644	1 202 565
Ordinært resultat etter skattekostnad		-152 644	1 202 565
Årsresultat		-152 644	1 202 565
Årsresultat etter minoritetsinteresser		-152 644	1 202 565
Overføringer og disponeringer			
Overføringer annen egenkapital	3	-152 644	1 202 565
Sum overføringer og disponeringer		-152 644	1 202 565



Organisasjonsnr: 917 071 918
FIAS COMPANY AS

BALANSE

Beløp i: NOK **Note** **2022** **2021**

BALANSE - EIENDELER

Anleggsmidler

Immaterielle eiendeler

Finansielle anleggsmidler

Investering i datterselskap	2	30 000	
Lån til foretak i samme konsern	4	5 024 939	
Investeringer i tilknyttet selskap	2		15 000
Lån til tilknyttet selskap og felles kontrollert virksomhet	4		5 024 939
Investeringer i aksjer og andeler	2	3 011 191	2 399 368
Sum finansielle anleggsmidler		8 066 130	7 439 307
Sum anleggsmidler		8 066 130	7 439 307

Omløpsmidler

Varer

Bankinnskudd, kontanter og lignende

Bankinnskudd, kontanter o. l.		72 818	49 190
Sum bankinnskudd, kontanter og lignende		72 818	49 190
Sum omløpsmidler		72 818	49 190
SUM EIENDELER		8 138 949	7 488 498

BALANSE - EGENKAPITAL OG GJELD

Egenkapital

Innskutt egenkapital

Selskapskapital	3,5	3 150 000	3 150 000
Annen innskutt egenkapital	3	-7 882	-7 882
Sum innskutt egenkapital		3 142 118	3 142 118

Opptjent egenkapital

Annen egenkapital	3	2 431 120	2 583 764
Sum opptjent egenkapital		2 431 120	2 583 764

Sum egenkapital		5 573 238	5 725 882
------------------------	--	------------------	------------------



Gjeld			
Langsiktig gjeld			
Annen langsiktig gjeld			
Øvrig langsiktig gjeld		404 880	
Sum annen langsiktig gjeld		404 880	
Sum langsiktig gjeld		404 880	0
Kortsiktig gjeld			
Annen kortsiktig gjeld	6	2 160 831	1 762 616
Sum kortsiktig gjeld		2 160 831	1 762 616
Sum gjeld		2 565 711	1 762 616
SUM EGENKAPITAL OG GJELD		8 138 949	7 488 498



Organisasjonsnr: 917 071 918
FIAS COMPANY AS

NOTEOPPLYSNINGER - SELSKAP - alle poster oppgitt i hele tall

Note

Antall årsverk i regnskapsåret
0.00

<u>Sum</u>	<u>Beløp</u>
<u>Balanseført verdi 31.12.</u>	<u>Varige driftsmidler Immaterielle eiend.</u>

Konsernregnskap

Morselskapet sitt navn

Forretningskontor for morselskapet

Begrunnelse for at datterselskap er utelatt fra konsolideringen

Konsern, tilknyttet selskap m.v. - fordringer og gjeld

Fordringer

<u>Samlet beløp - tilknyttet selskap</u>	<u>Årets</u>	<u>Fjorårets</u>
--	--------------	------------------

<u>Samlet beløp - foretak i samme konsern</u>	<u>Årets</u>	<u>Fjorårets</u>
---	--------------	------------------

<u>Samlet beløp - foretak i samme konsern</u>	<u>Årets</u>	<u>Fjorårets</u>
---	--------------	------------------

<u>Samlet beløp - felles kontrollert virksomhet</u>	<u>Årets</u>	<u>Fjorårets</u>
---	--------------	------------------

<u>Pantstillelse</u>	<u>Beløp</u>
----------------------	--------------

<u>Beholdning av egne aksjer</u>	<u>Antall</u>	<u>Pålydende</u>	<u>Andel av aksjek.</u>
----------------------------------	---------------	------------------	-------------------------



Note

Lån og sikkerhetsstillelse til medlemmer

Er det gitt lån eller sikkerhetsstillelse til ledende personer: Nei

Opplysninger om:

Medlemmer av:

Mer om lån og sikkerhetsstillelse

Note

Noteopplysninger ut over minimumskravene for små foretak

Fullstendige noteopplysninger fremkommer av vedlagte PDF-dokument



**Årsregnskap 2022
for
Fias Company AS**

Organisasjonsnr. 917071918



Fias Company AS

Resultatregnskap

	Note	Jan-Des 22	Jan-Des 21
DRIFTSINNEKTER OG DRIFTSKOSTNADER			
Driftsinntekter			
Sum driftsinntekter		0	0
Driftskostnader			
Annen driftskostnad	1	19 912	16 557
Sum driftskostnader		19 912	16 557
DRIFTSRESULTAT		(19 912)	(16 557)
FINANSINNEKTER OG FINANSKOSTNADER			
Finansinntekter			
Annen finansinntekt		193 540	1 223 678
Sum finansinntekter		193 540	1 223 678
Finanskostnader			
Nedskr. av finansielle anleggsmidler	2	288 097	0
Annen rentekostnad		38 175	4 556
Sum finanskostnader		326 272	4 556
NETTO FINANSPOSTER		(132 732)	1 219 122
ORDINÆRT RES. FØR SKATTEKOSTNAD		(152 644)	1 202 565
Skattekostnad på ordinært resultat		0	0
ORDINÆRT RESULTAT		(152 644)	1 202 565
ÅRSRESULTAT		(152 644)	1 202 565
OVERF. OG DISPONERINGER			
Overføringer annen egenkapital	3	(152 644)	1 202 565
SUM OVERF. OG DISP.		(152 644)	1 202 565



Fias Company AS

Balanse pr. 31.12.2222

	Note	31.12.2222	31.12.2121
EIENDELER			
ANLEGGSMIDLER			
Finansielle anleggsmidler			
Investeringer i datterselskap	2	30 000	0
Lån til foretak i samme konsern	4	5 024 939	0
Investeringer i tilknyttet selskap	2	0	15 000
Lån til tilknyttet selskap	4	0	5 024 939
Investeringer i aksjer og andeler	2	3 011 191	2 399 368
Sum finansielle anleggsmidler		8 066 130	7 439 307
SUM ANLEGGSMIDLER		8 066 130	7 439 307
OMLØPSMIDLER			
Bankinnskudd, kontanter o.l.		72 819	49 191
SUM OMLØPSMIDLER		72 819	49 191
SUM EIENDELER		8 138 949	7 488 498
 EGENKAPITAL OG GJELD			
EGENKAPITAL			
Innskutt egenkapital			
Selskapskapital	3,5	3 150 000	3 150 000
Annen innskutt egenkapital	3	(7 883)	(7 883)
Sum innskutt egenkapital		3 142 118	3 142 118
Opptjent egenkapital			
Annen egenkapital	3	2 431 121	2 583 765
Sum opptjent egenkapital		2 431 121	2 583 765
SUM EGENKAPITAL		5 573 238	5 725 882
GJELD			
LANGSIKTIG GJELD			
Annen langsiktig gjeld			
Øvrig langsiktig gjeld		404 880	0
Sum annen langsiktig gjeld		404 880	0
SUM LANGSIKTIG GJELD		404 880	0
KORTSIKTIG GJELD			
Annen kortsiktig gjeld	6	2 160 831	1 762 616
SUM KORTSIKTIG GJELD		2 160 831	1 762 616
SUM GJELD		2 565 711	1 762 616
SUM EGENKAPITAL OG GJELD		8 138 949	7 488 498

Bærum, den

Lars Henrik Manengen
Styrets leder
(sign.)



Fias Company AS

Noter 2022

Regnskapsprinsipper

Regnskapet er utarbeidet samsvar med regnskapsloven og god regnskapsskikk for små foretak. Regnskapet er avlagt under forutsetning om fortsatt drift.

Inntektsføringsprinsipper og sammenstillingsprinsipper

Inntektsføring skjer etter transaksjonsprinsippet. Det vil si at inntekten blir registrert når salgstransaksjonen finner sted og blir målt til verdien av vederlaget på transaksjonspunktet. Tilhørende kostnader sammenstilles med bokført inntekt.

Klassifisering av balanseposter

Omløpsmidler og kortsiktig gjeld omfatter normalt poster som forfaller til betaling innen ett år etter balansedagen, samt poster som knytter seg til varekretsløpet. Øvrige poster er klassifisert som anleggsmidler/langsiktig gjeld.

Aksjer

Langsiktige investeringer i aksjer bokføres etter kostmetoden. Utbytte inntektsføres først når midlene mottas.

Skatt

Skattekostnaden i resultatregnskapet omfatter både periodens betalbare skatt og endring i utsatt skatt. Utsatt skatt er beregnet med 22% på grunnlag av de midlertidige forskjeller som eksisterer mellom regnskapsmessige og skattemessige verdier, samt ligningsmessig underskudd til fremføring ved utgangen av regnskapsåret. Skatteøkende og skattereduserende midlertidige forskjeller som reverserer eller kan reversere i samme periode er utlignet og nettoført.

Note 1 - Ansatte

Selskapet har ingen ansatte.

Note 2 - Investeringer i aksjer og andeler

Selskapet eier følgende aksjer

Selskap	Eierandel	Balanseført verdi
Stor-Oslo Invset AS	0,26 %	1.233.516
Stor-Oslo Eiendomskapital AS	1,00 %	764 819
Luado AS	1,48 %	212 856
TGLHM AS	100,00 %	30 000
Stor-Oslo Eiendom Holding AS	0,04 %	764 819

Samlet balanseført verdi 3 041 191

Ludao AS er nedskrevet til siste kjente emisjonskurs pr 31.12.22



Fias Company AS

Noter 2022

Note 3 - Selskapskapital

	Aksjekapital	Overkurs	Annen egenkapital	Sum egenkapital
Pr 1.1.	3 150 000	0	2 575 882	5 725 882
-Til årets resultat			-152 644	-152 644
Pr 31.12.	3 150 000	0	2 423 238	5 573 238

Note 4 - Lån til tilknyttet selskap

Selskapet har ytt et lån til TGLHM AS. Renter er ikke belastet i år.

Note 5 - Selskapskapital

Selskapet har 105000 aksjer hver pålydende kr 30, samlet aksjekapital utgjør kr 3 150 000. Selskapet har kun en aksjeklasse.

Selskapet har en aksjonær, Lars Henrik Manengen, som eier 100 % av aksjene. Han er styrets leder i enestyre.

Note 6 - Annen kortsiktig gjeld

I årene 2016 til 2022 har eneaksjonæren ytt lån til selskapet på tilsammen 2 160 831,- Summen er inklusiv påløpte renter. Lånene er i år forrentet med 33 295,- i hht låneavtalen. Lånet forfaller til betaling ved anfordring, avhengig av likviditet. Det stilles ikke noen sikkerhet for låneforholdet.

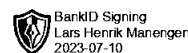


**Årsregnskap 2022
for
Fias Company AS**

Organisasjonsnr. 917071918



Fias Company AS



Resultatregnskap

	Note	Jan-Des 22	Jan-Des 21
DRIFTSINNETEKTER OG DRIFTSKOSTNADER			
Driftsinntekter			
Sum driftsinntekter		0	0
Driftskostnader			
Annen driftskostnad	1	19 912	16 557
Sum driftskostnader		19 912	16 557
DRIFTSRESULTAT		(19 912)	(16 557)
FINANSINNETEKTER OG FINANSKOSTNADER			
Finansinntekter			
Annen finansinntekt		193 540	1 223 678
Sum finansinntekter		193 540	1 223 678
Finanskostnader			
Nedskr. av finansielle anleggsmidler	2	288 097	0
Annen rentekostnad		38 175	4 556
Sum finanskostnader		326 272	4 556
NETTO FINANSPOSTER		(132 732)	1 219 122
ORDINÆRT RES. FØR SKATTEKOSTNAD		(152 644)	1 202 565
Skattekostnad på ordinært resultat		0	0
ORDINÆRT RESULTAT		(152 644)	1 202 565
ÅRSRESULTAT		(152 644)	1 202 565
OVERF. OG DISPONERINGER			
Overføringer annen egenkapital	3	(152 644)	1 202 565
SUM OVERF. OG DISP.		(152 644)	1 202 565



Fias Company AS

BankID Signing
Lars Henrik Manengen
2023-07-10**Balanse pr. 31.12.2222**

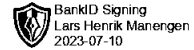
	Note	31.12.2222	31.12.2121
EIENDELER			
ANLEGGSMIDLER			
Finansielle anleggsmidler			
Investeringer i datterselskap	2	30 000	0
Lån til foretak i samme konsern	4	5 024 939	0
Investeringer i tilknyttet selskap	2	0	15 000
Lån til tilknyttet selskap	4	0	5 024 939
Investeringer i aksjer og andeler	2	3 011 191	2 399 368
Sum finansielle anleggsmidler		8 066 130	7 439 307
SUM ANLEGGSMIDLER		8 066 130	7 439 307
OMLØPSMIDLER			
Bankinnskudd, kontanter o.l.		72 819	49 191
SUM OMLØPSMIDLER		72 819	49 191
SUM EIENDELER		8 138 949	7 488 498
EGENKAPITAL OG GJELD			
EGENKAPITAL			
Innskutt egenkapital			
Selskapskapital	3,5	3 150 000	3 150 000
Annen innskutt egenkapital	3	(7 883)	(7 883)
Sum innskutt egenkapital		3 142 118	3 142 118
Opptjent egenkapital			
Annen egenkapital	3	2 431 121	2 583 765
Sum opptjent egenkapital		2 431 121	2 583 765
SUM EGENKAPITAL		5 573 238	5 725 882
GJELD			
LANGSIKTIG GJELD			
Annen langsiktig gjeld			
Øvrig langsiktig gjeld		404 880	0
Sum annen langsiktig gjeld		404 880	0
SUM LANGSIKTIG GJELD		404 880	0
KORTSIKTIG GJELD			
Annen kortsiktig gjeld	6	2 160 831	1 762 616
SUM KORTSIKTIG GJELD		2 160 831	1 762 616
SUM GJELD		2 565 711	1 762 616
SUM EGENKAPITAL OG GJELD		8 138 949	7 488 498

Bærum, den

Lars Henrik Manengen
Styrets leder
(sign.)



Fias Company AS



Noter 2022

Regnskapsprinsipper

Regnskapet er utarbeidet samsvar med regnskapsloven og god regnskapsskikk for små foretak. Regnskapet er avlagt under forutsetning om fortsatt drift.

Inntektsføringsprinsipper og sammenstillingsprinsipper

Inntektsføring skjer etter transaksjonsprinsippet. Det vil si at inntekten blir registrert når salgstransaksjonen finner sted og blir målt til verdien av vederlaget på transaksjonspunktet. Tilhørende kostnader sammenstilles med bokført inntekt.

Klassifisering av balanseposter

Omløpsmidler og kortsiktig gjeld omfatter normalt poster som forfaller til betaling innen ett år etter balansedagen, samt poster som knytter seg til varekretsløpet. Øvrige poster er klassifisert som anleggsmidler/langsiktig gjeld.

Aksjer

Langsiktige investeringer i aksjer bokføres etter kostmetoden. Utbytte inntektsføres først når midlene mottas.

Skatt

Skattekostnaden i resultatregnskapet omfatter både periodens betalbare skatt og endring i utsatt skatt. Utsatt skatt er beregnet med 22% på grunnlag av de midlertidige forskjeller som eksisterer mellom regnskapsmessige og skattemessige verdier, samt ligningsmessig underskudd til fremføring ved utgangen av regnskapsåret. Skatteøkende og skattereduserende midlertidige forskjeller som reverserer eller kan reversere i samme periode er utlignet og nettoført.

Note 1 - Ansatte

Selskapet har ingen ansatte.

Note 2 - Investeringer i aksjer og andeler

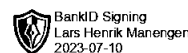
Selskapet eier følgende aksjer

Selskap	Eierandel	Balanseført verdi
Stor-Oslo Invset AS	0,26 %	1.233.516
Stor-Oslo Eiendomskapital AS	1,00 %	764 819
Luado AS	1,48 %	212 856
TGLHM AS	100,00 %	30 000
Stor-Oslo Eiendom Holding AS	0,04 %	764 819
Samlet balanseført verdi		3 041 191

Ludao AS er nedskrevet til siste kjente emisjonskurs pr 31.12.22



Fias Company AS



Noter 2022

Note 3 - Selskapskapital

	Aksjekapital	Overkurs	Annen egenkapital	Sum egenkapital
Pr 1.1.	3 150 000	0	2 575 882	5 725 882
-Til årets resultat			-152 644	-152 644
Pr 31.12.	3 150 000	0	2 423 238	5 573 238

Note 4 - Lån til tilknyttet selskap

Selskapet har ytt et lån til TGLHM AS. Renter er ikke belastet i år.

Note 5 - Selskapskapital

Selskapet har 105000 aksjer hver pålydende kr 30, samlet aksjekapital utgjør kr 3 150 000. Selskapet har kun en aksjeklasse.

Selskapet har en aksjonær, Lars Henrik Manengen, som eier 100 % av aksjene. Han er styrets leder i enestyre.

Note 6 - Annen kortsiktig gjeld

I årene 2016 til 2022 har eneaksjonæren ytt lån til selskapet på tilsammen 2 160 831,- Summen er inklusiv påløpte renter. Lånene er i år forrentet med 33 295,- i hht låneavtalen. Lånet forfaller til betaling ved anfordring, avhengig av likviditet. Det stilles ikke noen sikkerhet for låneforholdet.