



ÅRSREGNSKAPET FOR REGNSKAPSÅRET 2021 - GENERELL INFORMASJON

Enheten

Organisasjonsnummer:	914 587 948
Organisasjonsform:	Aksjeselskap
Foretaksnavn:	STRYVO INVEST AS
Forretningsadresse:	Vipevegen 8 6783 STRYN

Regnskapsår

Årsregnskapets periode:	01.01.2021 - 31.12.2021
-------------------------	-------------------------

Konsern

Morselskap i konsern:	Ja
Konsernregnskap lagt ved:	Nei

Regnskapsregler

Regler for små foretak benyttet:	Ja
Benyttet ved utarbeidelsen av årsregnskapet til selskapet:	Regnskapslovens alminnelige regler

Årsregnskapet fastsatt av kompetent organ

Bekreftet av representant for selskapet:	Jostein Bøe
Dato for fastsettelse av årsregnskapet:	30.06.2022

Grunnlag for avgivelse

År 2021: Årsregnskapet er elektronisk innlevert
År 2020: Tall er hentet fra elektronisk innlevert årsregnskap fra 2021

Det er ikke krav til at årsregnskapet m.v. som sendes til Regnskapsregisteret er undertegnet. Kontrollen på at dette er utført ligger hos revisor/enhetens øverste organ. Sikkerheten ivaretas ved at innsender har rolle/rettighet for innsending av årsregnskapet via Altinn, og ved at det bekreftes at årsregnskapet er fastsatt av kompetent organ.

Brønnøysundregistrene, 01.07.2023



Resultatregnskap

Beløp i: NOK	Note	2021	2020
RESULTATREKNESKAP			
Kostnader			
Annen driftskostnad	1	40 157	15 992
Sum kostnader		40 157	15 992
Driftsresultat		-40 157	-15 992
Finansinntekter og finanskostnader			
Annen finansinntekt			2
Sum finansinntekter			2
Annen finanskostnad	2	492 466	541 817
Sum finanskostnader		492 466	541 817
Netto finans		-492 466	-541 815
Ordinært resultat før skattekostnad		-532 623	-557 807
Skattekostnad på ordinært resultat	3	-117 178	-122 717
Ordinært resultat etter skattekostnad		-415 445	-435 090
Årsresultat	4	-415 445	-435 090
Årsresultat etter minoritetsinteresser		-415 445	-435 090
Totalresultat		-415 445	-435 090
Overføringer og disponeringar			
Avsatt til annen egenkapital	5		
Overført fra annen egenkapital	4	-415 445	-435 090
Sum overføringer og disponeringar		-415 445	-435 090



Balanse

Beløp i: NOK	Note	2021	2020
BALANSE - EIGEDELAR			
Anleggsmiddel			
Immaterielle egedelar			
Utsett skattefordel	3	239 895	122 717
Sum immaterielle egedelar		239 895	122 717
Finansielle anleggsmiddel			
Investeringar i dotterselskap	2, 5	28 649 400	16 800 000
Sum finansielle anleggsmiddel		28 649 400	16 800 000
Sum anleggsmiddel		28 889 295	16 922 717
Omløpsmiddel			
Varer			
Bankinnskott, kontantar og liknande			
Bankinnskudd, kontanter o.l.	6	29 965	1 930
Sum bankinnskott, kontantar og liknande		29 965	1 930
Sum omløpsmiddel		29 965	1 930
SUM EIGEDELAR		28 919 260	16 924 647
BALANSE - EIGENKAPITAL OG GJELD			
Eigenkapital			
Innskoten eigenkapital			
Aksjekapital	4, 7	2 424 000	1 600 000
Overkurs	4	13 025 400	
Annan innskoten eigenkapital	4		
Sum innskoten eigenkapital		15 449 400	1 600 000
Opptent eigenkapital			
Annen egenkapital	4	2 914 465	3 329 910
Sum opptent eigenkapital		2 914 465	3 329 910



Balanse

Beløp i: NOK	Note	2021	2020
Sum egenkapital		18 363 865	4 929 910
Gjeld			
Langsiktig gjeld			
Anna langsiktig gjeld			
Gjeld til kredittinstitusjonar	5, 8		2 309 974
Øvrig langsiktig gjeld	2, 9, 10	10 555 395	9 677 776
Sum anna langsiktig gjeld		10 555 395	11 987 750
Sum langsiktig gjeld		10 555 395	11 987 750
Kortsiktig gjeld			
Annen kortsiktig gjeld			6 987
Sum kortsiktig gjeld			6 987
Sum gjeld		10 555 395	11 994 737
SUM EIGENKAPITAL OG GJELD		28 919 260	16 924 647



Brønnøysundregistrene

ÅRSREGNSKAP FOR REGNSKAPSÅRET 2021 - GENERELL INFORMASJON

Journalnummer: 2022 678345

Enheten

Organisasjonsnummer: 914 587 948
Organisasjonsform: Aksjeselskap
Foretaksnavn: STRYVO INVEST AS
Forretningsadresse: Vipevegen 8
6783 STRYN

Regnskapsår

Årsregnskapets periode: 01.01.2021 - 31.12.2021

Konsern

Morselskap i konsern: Ja
Konsernregnskap lagt ved: Nei

Regnskapsregler

Regler for små foretak benyttet: Ja
Benyttet ved utarbeidelsen av
årsregnskapet til selskapet: Regnskapslovens alminnelige regler

Årsregnskapet fastsatt av kompetent organ

Bekreftet av representant for selskapet: Jostein Bøe
Dato for fastsettelse av årsregnskapet: 30.06.2022

Revisjon

Ekstern autorisert regnskapsfører har i løpet av regnskapsåret bistått ved den løpende regnskapsføringen eller utført andre tjenester for selskapet enn å utarbeide årsregnskapet: Ja

Grunnlag for avgivelse

År 2021: Årsregnskap er elektronisk innlevert.
År 2020: Tall er hentet fra elektronisk innlevert årsregnskap fra 2021.

Det er ikke krav til at årsregnskapet m.v. som sendes til Regnskapsregisteret er undertegnet. Kontrollen på at dette er utført ligger hos revisor/enhetens øverste organ. Sikkerheten ivaretas ved at innsender har rolle/rettighet for innsending av årsregnskapet via Altinn, og ved at det bekreftes at årsregnskapet er fastsatt av kompetent organ.

Brønnøysundregistrene, 21.07.2022



Organisasjonsnr: 914 587 948
STRYVO INVEST AS

RESULTATREGNSKAP

Beløp i: NOK	Note	2021	2020
RESULTATREKNESKAP			
Kostnader			
Annen driftskostnad	1	40 157	15 992
Sum kostnader		40 157	15 992
Driftsresultat		-40 157	-15 992
Finansinntekter og finanskostnader			
Annen finansinntekt			2
Sum finansinntekter			2
Annen finanskostnad	2	492 466	541 817
Sum finanskostnader		492 466	541 817
Netto finans		-492 466	-541 815
Ordinært resultat før skattekostnad		-532 623	-557 807
Skattekostnad på ordinært resultat	3	-117 178	-122 717
Ordinært resultat etter skattekostnad		-415 445	-435 090
Årsresultat	4	-415 445	-435 090
Årsresultat etter minoritetsinteresser		-415 445	-435 090
Totalresultat		-415 445	-435 090
Overføringer og disponeringar			
Avsatt til annen egenkapital	5		
Overført fra annen egenkapital	4	-415 445	-435 090
Sum overføringer og disponeringar		-415 445	-435 090



Organisasjonsnr: 914 587 948
STRYVO INVEST AS

BALANSE

Beløp i: NOK	Note	2021	2020
--------------	------	------	------

BALANSE - EIGEDELAR

Anleggsmiddel

Immaterielle egedelar

Utsett skattefordel	3	239 895	122 717
Sum immaterielle egedelar		239 895	122 717

Finansielle anleggsmiddel

Investeringar i dotterselskap	2, 5	28 649 400	16 800 000
Sum finansielle anleggsmiddel		28 649 400	16 800 000

Sum anleggsmiddel		28 889 295	16 922 717
--------------------------	--	-------------------	-------------------

Omløpsmiddel

Varer

Bankinnskott, kontantar og liknande

Bankinnskudd, kontanter o. l.	6	29 965	1 930
Sum bankinnskott, kontantar og liknande		29 965	1 930

Sum omløpsmiddel		29 965	1 930
-------------------------	--	---------------	--------------

SUM EIGEDELAR		28 919 260	16 924 647
----------------------	--	-------------------	-------------------

BALANSE - EIGENKAPITAL OG GJELD

Eigenkapital

Innskoten eigenkapital

Aksjekapital	4, 7	2 424 000	1 600 000
Overkurs	4	13 025 400	
Annan innskoten eigenkapital	4		
Sum innskoten eigenkapital		15 449 400	1 600 000

Opptent eigenkapital

Annen egenkapital	4	2 914 465	3 329 910
Sum opptent eigenkapital		2 914 465	3 329 910

Sum eigenkapital		18 363 865	4 929 910
-------------------------	--	-------------------	------------------

Gjeld

Langsiktig gjeld

Anna langsiktig gjeld



Gjeld til			
kredittinstitusjonar	5, 8		2 309 974
Øvrig langsiktig gjeld	2, 9, 10	10 555 395	9 677 776
Sum anna langsiktig gjeld		10 555 395	11 987 750
Sum langsiktig gjeld		10 555 395	11 987 750
Kortsiktig gjeld			
Annen kortsiktig gjeld			6 987
Sum kortsiktig gjeld			6 987
Sum gjeld		10 555 395	11 994 737
SUM EIGENKAPITAL OG GJELD		28 919 260	16 924 647



Organisasjonsnr: 914 587 948
STRYVO INVEST AS

NOTEOPPLYSNINGER - SELSKAP - alle poster oppgitt i hele tall

Note

Tal på aksjar og aksjeeigarar

Note

Antall årsverk i regnskapsåret

Verksemda har hatt følgjende tal på årsverk:
0.00

Omløpsmiddel Startdato Sluttdato Endring

Skattemessig fremf.undersk. Startdato Sluttdato Endring

Kortsiktig gjeld Startdato Sluttdato Endring



hovden & vatne statsautoriserte revisorar as

Medlemmer i Den norske Revisorforening
Autorisert rekneskapsførarselskap
Org.nr. 987 832 916 MVA
E-post: firmapost@h-v.no
www.h-v.no

Til generalforsamlinga i
Stryvo Invest AS

Melding frå uavhengig revisor

Side 1 av 2

Konklusjon

Vi har revidert Stryvo Invest AS sin årsrekneskap som viser eit underskot på kr 415.445. Årsrekneskapen er samansett av balanse per 31. desember 2021 og resultatrekneskap for rekneskapsåret avslutta per denne datoen og notar til årsrekneskapen, og eit samandrag av viktige rekneskapsprinsipp.

Etter vår meining

- oppfyller årsrekneskapen gjeldande lovkrav, og
- gjev årsrekneskapen eit rettvisebilete av selskapet si finansielle stilling per 31. desember 2021, og av resultatet for rekneskapsåret avslutta per denne datoen, i samsvar med rekneskapslova sine reglar og god rekneskapsskikk i Noreg.

Grunnlag for konklusjonen

Vi har gjennomført revisjonen i samsvar med dei internasjonale revisjonsstandardane International Standards on Auditing (ISA-ane). Våre oppgåver og plikter etter desse standardane er skildra under overskrifta Revisors oppgåver og plikter ved revisjon av årsrekneskapen. Vi er uavhengige av selskapet slik det er krav om i lov, forskrift og International Code of Ethics for Professional Accountants (medrekna dei internasjonale sjølvstendestandardane) utferda av the International Ethics Standard Boards for Accountants (IESBA-reglane), og har oppfylt dei andre etiske pliktene våre i samsvar med desse krava. Etter vår oppfatning er innhenta revisjonsbevis tilstrekkeleg og formålstenleg som grunnlag for konklusjonen vår.

Styret sitt ansvar for årsrekneskapen

Styret (leiinga) er ansvarleg for å utarbeide årsrekneskapen og for at han gjev eit rettvisebilete i samsvar med rekneskapslova sine reglar og god rekneskapsskikk i Noreg. Leiinga er også ansvarleg for slik intern kontroll som ein finn naudsynt for å kunne utarbeide ein årsrekneskap som ikkje

Ørsta	Nordfjordeid	Stryn
Ivar Aasengt. 10, Postb. 203, 6151 Ørsta Tlf.: 70 04 59 00	Øyane 11, Postb. 315, 6772 Nordfjordeid Tlf.: 57 88 64 16	Tonningssg. 42, 6783 Stryn Tlf.: 48 44 07 30



hovden & vatne
statsautoriserte revisorar as

Side 2 av 2

inneheld vesentleg feilinformasjon, verken som følgje av misleg framferd eller feil som ikkje er tilsikta.

Ved utarbeidinga av årsrekneskapen må leiinga ta standpunkt til selskapet si evne til å halde fram med drifta og opplyse om tilhøve av betydning for dette. Føresetnaden om at drifta kan halde fram, skal leggjast til grunn for årsrekneskapen så lenge det ikkje er sannsynleg at verksemda vil bli avvikla.

Revisor sine oppgåver og plikter ved revisjonen av årsrekneskapen

Vårt mål er å oppnå tryggande sikkerheit for at årsrekneskapen totalt sett ikkje inneheld vesentleg feilinformasjon, verken som følgje av misleg framferd eller feil som ikkje er tilsikta, og å gi ei revisjonsmelding som inneheld konklusjonen vår. Tryggande sikkerheit er ein høg grad av sikkerheit, men ingen garanti for at ein revisjon utført i samsvar med ISA-ane, alltid vil avdekke vesentleg feilinformasjon som eksisterer. Feilinformasjon kan oppstå som følgje av misleg framferd eller feil som ikkje er tilsikta. Feilinformasjon blir vurdert som vesentleg dersom han, åleine eller samla, innanfor rimelege grenser kan forventast å påverke økonomiske avgjersle som brukarane tar basert på årsrekneskapen.

For vidare skildring av revisor sine oppgåver og plikter vert det vist til <https://revisorforeningen.no/revisjonsberetninger>

Stryn, 22.06.2022

Hovden & Vatne statsautoriserte revisorar AS

Dag Hopland

statsautorisert revisor



Årsregnskap 2021 Stryvo Invest AS

INNHold:

Resultatregnskap
Balanse
Noter
Revisjonsberetning

Org.nr.: 914 587 948



Stryvo Invest AS			
RESULTATREGNSKAP			
	Note	2021	2020
Annen driftskostnad	1	40 157	15 992
Sum driftskostnader		40 157	15 992
Driftsresultat		-40 157	-15 992
Finansinntekter og finanskostnader			
Annen finansinntekt		0	2
Annen finanskostnad	2	492 466	541 817
Resultat av finansposter		-492 466	-541 815
Ordinært resultat før skattekostnad		-532 623	-557 807
Skattekostnad på ordinært resultat	3	-117 178	-122 717
Årsresultat	4	-415 445	-435 090
Disponering av årsresultatet			
Overført fra annen egenkapital	4	415 445	435 090
Sum disponert (dekket)		-415 445	-435 090

Stryvo Invest AS

Side 2






Stryvo Invest AS			
BALANSE PR 31.12			
EIENDELER	Note	2021	2020
Immaterielle eiendeler			
Utsatt skattefordel	3	<u>239 895</u>	<u>122 717</u>
Sum immaterielle eiendeler		239 895	122 717
Finansielle anleggsmidler			
Investeringer i datterselskap	2, 5	<u>28 649 400</u>	<u>16 800 000</u>
Sum finansielle anleggsmidler		28 649 400	16 800 000
Sum anleggsmidler		28 889 295	16 922 717
Omløpsmidler			
Bankinnskudd, kontanter o.l.	6	<u>29 965</u>	<u>1 930</u>
Sum omløpsmidler		29 965	1 930
SUM EIENDELER		<u>28 919 260</u>	<u>16 924 647</u>

Stryvo Invest AS

Side 3



Stryvo Invest AS			
BALANSE PR 31.12			
EGENKAPITAL OG GJELD	Note	2021	2020
EGENKAPITAL			
Innskutt egenkapital			
Aksjekapital	4, 7	2 424 000	1 600 000
Overkurs	4	13 025 400	0
Sum innskutt egenkapital		15 449 400	1 600 000
Opptjent egenkapital			
Annen egenkapital	4	2 914 465	3 329 910
Sum opptjent egenkapital		2 914 465	3 329 910
Sum egenkapital		18 363 865	4 929 910
GJELD			
Annen langsiktig gjeld			
Gjeld til kreditinstitusjoner	5, 8	0	2 309 974
Øvrig langsiktig gjeld	2, 9, 10	10 555 395	9 677 776
Sum annen langsiktig gjeld		10 555 395	11 987 750
Kortsiktig gjeld			
Annen kortsiktig gjeld		0	6 987
Sum kortsiktig gjeld		0	6 987
Sum gjeld		10 555 395	11 994 737
SUM EGENKAPITAL OG GJELD		28 919 260	16 924 647
Stryn, 22/11/2022 Styret i Stryvo Invest AS			
 Jostein Bø styreleder	 Torgeir Aarøen styremedlem	 Finn Ove Moe styremedlem	
Stryvo Invest AS			Side 4



Stryvo Invest AS

Noter til regnskapet 2021

Regnskapsprinsipper

Årsregnskapen er satt opp i samsvar med regnskapsloven av 1998. Regnskapsprinsippa beskrivast nedanfor.

Hovudregel for vurdering og klassifisering av eigedelar og gjeld

Eigedelar bestemt til varig eige eller bruk er klassifisert som anleggsmidler. Andre eigedelar er klassifisert som omløpsmidler. Fordringar som skal tilbakebetalast innan eit år er klassifisert som omløpsmidler. Ved klassifisering av kortsiktig og langsiktig gjeld er tilsvarende kriterier lagt til grunn.

Anleggsmidler, herunder finansielle anleggsmidler vurderast til anskaffelseskost, men nedskrivast til verkleg verdi når verdifallet forventast å ikkje vere forbigående. Anleggsmidler med begrensa økonomisk levetid avskrivast planmessig. Langsiktige lån balanseførast til nominelt mottatt beløp på etableringstidspunktet.

Omløpsmidler vurderast til lavaste av anskaffelseskost og verkleg verdi. Kortsiktig gjeld balanseførast til nominelt mottatt beløp på etableringstidspunktet. Kortsiktig gjeld oppskrivast ikkje til verkleg verdi som følge av renteendring.

Enkelte postar er vurdert etter andre prinsipp og gjerast greie for nedenfor.

Bankinnskot, kontanter o.l.

Bankinnskot, kontantar ol. inkluderer bankinnskot.

Skattar

Skattekostnaden sammenstilles med regnskapsmessige resultat før skatt.

Skattekostnaden består av betalbar skatt (skatt på årets direkte skattepliktige inntekt) og endring i netto utsatt skatt. Utsatt skatt og utsatt skattefordel er presentert netto i balansen.

Inntekter

Inntekter fra datterselskaper rapporteres som finansinntekt og inntektsføres i opptjeningsåret. Finansinntekter

Note 1 - Lønnskostnad, antall årsverk, godtgjørelser

Selskapet har ingen ansatt og det er heller ikke utbetalt godtgjørelse til styret.

Revisor

Det er kostnadsført kr 5.300 i honorar for revisjon i 2021. Og kr. 13.050 i anna bistand. Talla er eks.mva

NOTE 2 - Anleggsaksjer

Aksjer i datterselskap				Resultat	Egenkapital
	Kontorkomr	Eierandel	Bokført verdi	2021	pr. 31.12.21
Stryvo Oslo AS	Stryn	100,00 %	28 649 400	-931 247	5 428 249

Stryvo Invest AS har gjeld på kr 10.555.395 til Stryvo Oslo AS.

Gjelda er renteberekna.



Stryvo Invest AS

Noter til regnskapet 2021

NOTE 3 - Skattekostnad

Noten viser midlertidige forskjeller og grunnlagene for utsatt skatt og hvilken skattesats som er anvendt ved beregningen 31.12.2021:

	31.12.20	31.12.21	Endring
Midlertidige forskjeller knyttet til:			
Skattemess. fremførbart underskudd	-557 807	-1 090 430	532 623
Sum midlertidige forskjeller og underskudd til fremføring	-557 807	-1 090 430	532 623
Midlertidige forskjeller som ikke er utlignet			0
Grunnlag utsatt skattefordel	-557 807	-1 090 430	0
Utsatt skattefordel	-122 717	-239 895	117 178
	2020	2021	
Resultat før skattekostnad	-557 807	-532 623	
Permanente forskjeller:			
+/- permanente forskjeller	0	0	
Midlertidige forskjeller:			
+/- årets endring i midlertidige forskjeller	0	0	
Konsernbidrag:	0	0	
Anvendelse av underskudd til fremføring	0	0	
Sum årets skattegrunnlag/underskudd til fremføring	-557 807	-532 623	
Betalbar inntekstskatt for selskapet 22 % / 22%	0	0	
+/- endring i utsatt skatt	-122 717	-117 178	
Sum skattekostnad i resultatregnskapet	-122 717	-117 178	

NOTE 4 - Egenkapital

	Aksje- kapital	Overkurs	Annen egenkapital	Sum EK
Egenkapital 01.01	1 600 000	0	3 329 910	4 929 910
Årets endring i egenkapital:				0
Emisjon	824 000	13 025 400		13 849 400
Årets resultat			-415 445	-415 445
Egenkapital 31.12.	2 424 000	13 025 400	2 914 465	18 363 865

Note 5 - Pantestillelsar og garantiar

Gjeld som er sikra ved pant o.l.	2021	2020
Gjeld til kredittinstitusjonar	0	2 309 974
Sum	0	2 309 974
Balanseført verdi av egedelar pantsatt for eigen gjeld	2021	2020
Aksjer	28 649 400	16 800 000
Sum	28 649 400	16 800 000

Note 6 - Bundne midler

	2021	2020
Herav bundne bankinnskott	0	0



Stryvo Invest AS

Noter til regnskapet 2021

NOTE 7 - Aksjekapital og aksjeeier

Selskapets aksjekapital er kr 2.424.000 og består av 2.424 aksjer à kr 1000.

Eierstruktur

Aksjonærene i selskapet pr 31.12. var:

	Aksjer	Eier- andel	Stemme- andel
Stryvo AS	1 600	66 %	66 %
Fom Holding AS	824	34 %	34 %
Totalt antall aksjer	2 424	100 %	100 %

Note 8 - Gjeld til kredittinstitusjoner

	2021	2020
Gjeld til kredittinstitusjoner	0	2 309 974
Sum	0	2 309 974

Gjeld til kredittinstitusjoner med forfall seinare enn 5 år etter balansedagen utgjør kr 0.

Note 9 - Fordringer og gjeld

	2021	2020
Fordringer med forfall seinare enn ett år	0	0
Andel langsiktig gjeld med forfall seinare enn 5 år	3 015 827	3 629 166

NOTE 10 - Mellomværende med selskap i samme konsern

	Langsiktige fordringer		Kortsiktige fordringer	
	2021	2020	2021	2020
Foretak i samme konsern	0	0	0	0

	Langsiktig gjeld		Kortsiktig gjeld	
	2021	2020	2021	2020
Foretak i samme konsern	10 555 395	9 677 776	0	0