



ÅRSREGNSKAPET FOR REGNSKAPSÅRET 2023 - GENERELL INFORMASJON

Enheten

Organisasjonsnummer:	912 400 573
Organisasjonsform:	Aksjeselskap
Foretaksnavn:	ARNKVÆRN MILJØ OG RENOVASJON OSLO AS
Forretningsadresse:	Maria Dehli vei 40 1083 OSLO

Regnskapsår

Årsregnskapets periode:	01.01.2023 - 31.12.2023
-------------------------	-------------------------

Konsern

Morselskap i konsern:	Nei
-----------------------	-----

Regnskapsregler

Regler for små foretak benyttet:	Nei
Benyttet ved utarbeidelsen av årsregnskapet til selskapet:	Regnskapslovens alminnelige regler

Årsregnskapet fastsatt av kompetent organ

Bekreftet av representant for selskapet:	Sindre Smestad Pedersen
Dato for fastsettelse av årsregnskapet:	29.04.2024

Grunnlag for avgivelse

År 2023: Årsregnskapet er elektronisk innlevert
År 2022: Tall er hentet fra elektronisk innlevert årsregnskap fra 2023

Det er ikke krav til at årsregnskapet m.v. som sendes til Regnskapsregisteret er undertegnet. Kontrollen på at dette er utført ligger hos revisor/enhetens øverste organ. Sikkerheten ivaretas ved at innsender har rolle/rettighet for innsending av årsregnskapet via Altinn, og ved at det bekreftes at årsregnskapet er fastsatt av kompetent organ.

Brønnøysundregistrene, 06.07.2025



Resultatregnskap

Beløp i: NOK	Note	2023	2022
RESULTATREGNSKAP			
Inntekter			
Salgsinntekt	1	82 870 061	82 415 774
Annen driftsinntekt		2 575 776	3 374 991
Sum inntekter		85 445 837	85 790 765
Kostnader			
Varekostnad		25 204 910	25 499 921
Lønnskostnad	2	29 815 173	28 291 432
Avskrivning av driftsmidler og immaterielle eiendeler	3, 4	5 821 618	5 437 885
Annen driftskostnad		18 736 512	19 996 440
Sum kostnader		79 578 213	79 225 678
Driftsresultat		5 867 624	6 565 087
Finansinntekter og finanskostnader			
Annen renteinntekt		76 110	37 792
Sum finansinntekter		76 110	37 792
Annen rentekostnad		1 409 182	881 210
Sum finanskostnader		1 409 182	881 210
Netto finans		-1 333 072	-843 418
Ordinært resultat før skattekostnad		4 534 553	5 721 669
Skattekostnad på resultat	5	1 022 328	1 262 564
Ordinært resultat etter skattekostnad		3 512 225	4 459 105
Årsresultat	6	3 512 225	4 459 105
Årsresultat etter minoritetsinteresser		3 512 225	4 459 105
Totalresultat		3 512 225	4 459 105
Overføringer og disponeringer			
Ordinært utbytte			300 000



Resultatregnskap

Beløp i: NOK	Note	2023	2022
Avsatt til annen egenkapital		3 512 225	4 159 105
Sum overføringer og disponeringer		3 512 225	4 459 105



Balanse

Beløp i: NOK	Note	2023	2022
BALANSE - EIENDELER			
Anleggsmidler			
Immaterielle eiendeler			
Utsatt skattefordel	5		
Goodwill	3	600 000	1 000 000
Sum immaterielle eiendeler		600 000	1 000 000
Varige driftsmidler			
Balanseførte leasingavtaler	4, 7	25 787 241	24 065 335
Maskiner og anlegg	3		
Skip og flytende installasjoner	3		
Kjøretøy, hengere mm	3, 7	1 787 297	2 141 879
Sum varige driftsmidler		27 574 538	26 207 213
Finansielle anleggsmidler			
Lån til foretak i samme konsern	8		
Lån til tilknyttet selskap og felles kontrollert virksomhet	8		
Andre langsiktige fordringer			55 318
Sum finansielle anleggsmidler			55 318
Sum anleggsmidler		28 174 538	27 262 531
Omløpsmidler			
Varer			
Fordringer			
Kundefordringer	7, 8	17 018 706	16 048 858
Andre kortsiktige fordringer		352 793	601 321
Konsernfordringer	8, 8, 9	5 482 131	3 911 888
Sum fordringer		22 853 630	20 562 066
Bankinnskudd, kontanter og lignende			
Bankinnskudd, kontanter o.l.	9	1 021 201	331 142
Sum bankinnskudd, kontanter og lignende		1 021 201	331 142
Sum omløpsmidler		23 874 831	20 893 208



Balanse

Beløp i: NOK	Note	2023	2022
SUM EIENDELER		52 049 369	48 155 739
BALANSE - EGENKAPITAL OG GJELD			
Egenkapital			
Innskutt egenkapital			
Aksjekapital	10	5 000 000	5 000 000
Beholdning av egne aksjer	10		
Overkurs		1 000 000	1 000 000
Annen innskutt egenkapital		120 380	120 380
Sum innskutt egenkapital		6 120 380	6 120 380
Opptjent egenkapital			
Annen egenkapital		4 075 014	3 062 789
Sum opptjent egenkapital		4 075 014	3 062 789
Sum egenkapital	6	10 195 394	9 183 169
Gjeld			
Langsiktig gjeld			
Utsatt skatt	5	257 247	302 095
Sum avsetninger for forpliktelser		257 247	302 095
Annen langsiktig gjeld			
Gjeld til kredittinstitusjoner	4, 7	25 501 234	24 384 753
Sum annen langsiktig gjeld		25 501 234	24 384 753
Sum langsiktig gjeld		25 758 481	24 686 848
Kortsiktig gjeld			
Gjeld til kredittinstitusjoner	7		
Leverandørgjeld	8	6 014 809	5 774 166
Betalbar skatt	5	1 067 176	1 270 901
Skyldig offentlige avgifter		3 590 457	3 055 502
Utbytte			300 000
Kortsiktig konserngjeld	8		
Annen kortsiktig gjeld		5 423 052	3 885 153



Balanse

Beløp i: NOK	Note	2023	2022
Sum kortsiktig gjeld		16 095 493	14 285 722
 Sum gjeld		 41 853 975	 38 972 569
 SUM EGENKAPITAL OG GJELD		 52 049 369	 48 155 739



Brønnøysundregistrene

ÅRSREGNSKAP FOR REGNSKAPSÅRET 2023 - GENERELL INFORMASJON

Journalnummer: 2024 558633

Enheten

Organisasjonsnummer: 912 400 573
Organisasjonsform: Aksjeselskap
Foretaksnavn: ARNKVÆRN MILJØ OG RENOVASJON
OSLO AS
Forretningsadresse: Maria Dehlis vei 40
1083 OSLO

Regnskapsår

Årsregnskapets periode: 01.01.2023 - 31.12.2023

Konsern

Morselskap i konsern: Nei

Regnskapsregler

Regler for små foretak benyttet: Nei
Benyttet ved utarbeidelsen av
årsregnskapet til selskapet: Regnskapslovens alminnelige regler

Årsregnskapet fastsatt av kompetent organ

Bekreftet av representant for selskapet: Sindre Smestad Pedersen
Dato for fastsettelse av årsregnskapet: 29.04.2024

Grunnlag for avgivelse

År 2023: Årsregnskap er elektronisk innlevert.
År 2022: Tall er hentet fra elektronisk innlevert årsregnskap fra 2023.

Det er ikke krav til at årsregnskapet m.v. som sendes til Regnskapsregisteret er undertegnet. Kontrollen på at dette er utført ligger hos revisor/enhetens øverste organ. Sikkerheten ivaretas ved at innsender har rolle/rettighet for innsending av årsregnskapet via Altinn, og ved at det bekreftes at årsregnskapet er fastsatt av kompetent organ.

Brønnøysundregistrene, 02.07.2024



Organisasjonsnr: 912 400 573
ARNKVÆRN MILJØ OG RENOVASJON
OSLO AS

RESULTATREGNSKAP

Beløp i: NOK	Note	2023	2022
RESULTATREGNSKAP			
Inntekter			
Salgsinntekt	1	82 870 061	82 415 774
Annen driftsinntekt		2 575 776	3 374 991
Sum inntekter		85 445 837	85 790 765
Kostnader			
Varekostnad		25 204 910	25 499 921
Lønnskostnad	2	29 815 173	28 291 432
Avskrivning av driftsmidler og immaterielle eiendeler	3, 4	5 821 618	5 437 885
Annen driftskostnad		18 736 512	19 996 440
Sum kostnader		79 578 213	79 225 678
Driftsresultat		5 867 624	6 565 087
Finansinntekter og finanskostnader			
Annen renteinntekt		76 110	37 792
Sum finansinntekter		76 110	37 792
Annen rentekostnad		1 409 182	881 210
Sum finanskostnader		1 409 182	881 210
Netto finans		-1 333 072	-843 418
Ordinært resultat før skattekostnad			
Skattekostnad på resultat	5	1 022 328	1 262 564
Ordinært resultat etter skattekostnad		3 512 225	4 459 105
Årsresultat	6	3 512 225	4 459 105
Årsresultat etter minoritetsinteresser		3 512 225	4 459 105
Totalresultat		3 512 225	4 459 105
Overføringer og disponeringer			
Ordinært utbytte			300 000
Avsatt til annen egenkapital		3 512 225	4 159 105
Sum overføringer og disponeringer		3 512 225	4 459 105



Organisasjonsnr: 912 400 573
ARNKVÆRN MILJØ OG RENOVASJON
OSLO AS

BALANSE

<u>Beløp i: NOK</u>	<u>Note</u>	<u>2023</u>	<u>2022</u>
BALANSE - EIENDELER			
Anleggsmidler			
Immaterielle eiendeler			
Utsatt skattefordel	5		
Goodwill	3	600 000	1 000 000
Sum immaterielle eiendeler		600 000	1 000 000
Varige driftsmidler			
Balanseførte leasingavtaler	4, 7	25 787 241	24 065 335
Maskiner og anlegg	3		
Skip og flytende installasjoner	3		
Kjøretøy, hengere mm	3, 7	1 787 297	2 141 879
Sum varige driftsmidler		27 574 538	26 207 213
Finansielle anleggsmidler			
Lån til foretak i samme konsern	8		
Lån til tilknyttet selskap og felles kontrollert virksomhet	8		
Andre langsiktige fordringer			55 318
Sum finansielle anleggsmidler			55 318
Sum anleggsmidler		28 174 538	27 262 531
Omløpsmidler			
Varer			
Fordringer			
Kundefordringer	7, 8	17 018 706	16 048 858
Andre kortsiktige fordringer		352 793	601 321
Konsernfordringer	8, 8, 9	5 482 131	3 911 888
Sum fordringer		22 853 630	20 562 066
Bankinnskudd, kontanter og lignende			
Bankinnskudd, kontanter o. l.	9	1 021 201	331 142
Sum bankinnskudd, kontanter og lignende		1 021 201	331 142
Sum omløpsmidler		23 874 831	20 893 208
SUM EIENDELER		52 049 369	48 155 739



BALANSE - EGENKAPITAL OG GJELD

Egenkapital

Innskutt egenkapital

Aksjekapital	10	5 000 000	5 000 000
Beholdning av egne aksjer	10		
Overkurs		1 000 000	1 000 000
Annen innskutt egenkapital		120 380	120 380
Sum innskutt egenkapital		6 120 380	6 120 380

Opptjent egenkapital

Annen egenkapital		4 075 014	3 062 789
Sum opptjent egenkapital		4 075 014	3 062 789

Sum egenkapital 6 10 195 394 9 183 169

Gjeld

Langsiktig gjeld

Utsatt skatt	5	257 247	302 095
Sum avsetninger for forpliktelseser		257 247	302 095
Annen langsiktig gjeld			
Gjeld til			
kredittinstitusjoner	4, 7	25 501 234	24 384 753
Sum annen langsiktig gjeld		25 501 234	24 384 753

Sum langsiktig gjeld 25 758 481 24 686 848

Kortsiktig gjeld

Gjeld til			
kredittinstitusjoner	7		
Leverandørgjeld	8	6 014 809	5 774 166
Betalbar skatt	5	1 067 176	1 270 901
Skyldig offentlige avgifter		3 590 457	3 055 502
Utbytte			300 000
Kortsiktig konserngjeld	8		
Annen kortsiktig gjeld		5 423 052	3 885 153
Sum kortsiktig gjeld		16 095 493	14 285 722

Sum gjeld 41 853 975 38 972 569

SUM EGENKAPITAL OG GJELD 52 049 369 48 155 739



Organisasjonsnr: 912 400 573
ARNKVÆRN MILJØ OG RENOVASJON
OSLO AS

NOTEOPPLYSNINGER - SELSKAP - alle poster oppgitt i hele tall

Note

Antall årsverk i regnskapsåret
41.00

<u>Sum</u>	<u>Beløp</u>
<u>Balanseført verdi 31.12.</u>	<u>Varige driftsmidler Immaterielle eiend.</u>

Konsernregnskap

Morselskapet sitt navn

Forretningskontor for morselskapet

Begrunnelse for at datterselskap er utelatt fra konsolideringen

<u>Samlet beløp - tilknyttet selskap</u>	<u>Årets</u>	<u>Fjorårets</u>
--	--------------	------------------

<u>Samlet beløp - foretak i samme konsern</u>	<u>Årets</u>	<u>Fjorårets</u>
---	--------------	------------------

<u>Samlet beløp - foretak i samme konsern</u>	<u>Årets</u>	<u>Fjorårets</u>
---	--------------	------------------

<u>Samlet beløp - felles kontrollert virksomhet</u>	<u>Årets</u>	<u>Fjorårets</u>
---	--------------	------------------

<u>Pantstillelse</u>	<u>Beløp</u>
----------------------	--------------

<u>Beholdning av egne aksjer</u>	<u>Antall</u>	<u>Pålydende</u>	<u>Andel av aksjek.</u>
----------------------------------	---------------	------------------	-------------------------



ORKLA REVISJON

Til generalforsamlingen i Arnkværn Miljø og Renovasjon Oslo AS

Uavhengig revisors beretning

Konklusjon

Vi har revidert årsregnskapet for Arnkværn Miljø og Renovasjon Oslo AS som viser et overskudd på kr 3 512 225. Årsregnskapet består av balanse per 31. desember 2023, resultatregnskap og kontantstrømoppstilling for regnskapsåret avsluttet per denne datoen og noter til årsregnskapet, herunder et sammendrag av viktige regnskapsprinsipper.

Etter vår mening

- oppfyller årsregnskapet gjeldende lovkrav, og
- gir årsregnskapet et rettviseende bilde av selskapets finansielle stilling per 31. desember 2023 og av dets resultater og kontantstrømmer for regnskapsåret avsluttet per denne datoen i samsvar med regnskapslovens regler og god regnskapsskikk i Norge.

Grunnlag for konklusjonen

Vi har gjennomført revisjonen i samsvar med International Standards on Auditing (ISA-ene). Våre oppgaver og plikter i henhold til disse standardene er beskrevet nedenfor under "Revisors oppgaver og plikter ved revisjonen av årsregnskapet". Vi er uavhengige av selskapet i samsvar med kravene i relevante lover og forskrifter i Norge og International Code of Ethics for Professional Accountants (inkludert internasjonale uavhengighetsstandarder) utstedt av International Ethics Standards Board for Accountants (IESBA-reglene), og vi har overholdt våre øvrige etiske forpliktelser i samsvar med disse kravene. Innhentet revisjonsbevis er etter vår vurdering tilstrekkelig og hensiktsmessig som grunnlag for vår konklusjon.

Øvrig informasjon

Styret og daglig leder (ledelsen) er ansvarlige for informasjonen i årsberetningen. Vår konklusjon om årsregnskapet ovenfor dekker ikke informasjonen i årsberetningen.

I forbindelse med revisjonen av årsregnskapet er det vår oppgave å lese årsberetningen. Formålet er å vurdere hvorvidt det foreligger vesentlig inkonsistens mellom årsberetningen og årsregnskapet og den kunnskap vi har opparbeidet oss under revisjonen av årsregnskapet, eller hvorvidt informasjon i årsberetningen ellers fremstår som vesentlig feil. Vi har plikt til å rapportere dersom årsberetningen fremstår som vesentlig feil. Vi har ingenting å rapportere i så henseende.

Basert på kunnskapen vi har opparbeidet oss i revisjonen, mener vi at årsberetningen

- er konsistent med årsregnskapet og
- inneholder de opplysninger som skal gis i henhold til gjeldende lovkrav.

Ledelsens ansvar for årsregnskapet

Ledelsen er ansvarlig for å utarbeide årsregnskapet og for at det gir et rettviseende bilde i samsvar med regnskapslovens regler og god regnskapsskikk i Norge. Ledelsen er også ansvarlig for slik internkontroll som den finner nødvendig for å kunne utarbeide et årsregnskap som ikke inneholder vesentlig feilinformasjon, verken som følge av misligheter eller utilsiktede feil.

Ved utarbeidelsen av årsregnskapet må ledelsen ta standpunkt til selskapets evne til fortsatt drift og opplyse om forhold av betydning for fortsatt drift. Forutsetningen om fortsatt drift skal legges til

Telefon 73 10 39 00
Postadresse: Vestre Rosten 81, 7075 Tiller
E-postadresse: post@orklarevisjon.no
Org.nr: 925 180 386 MVA
Foretaksregisteret
www.orklarevisjon.no

Dette dokumentet er signert med PAdES-formatet (PDF Advanced Electronic Signatures) av www.orklarevisjon.no og dets vedlegg mot endringer etter signering.

SIGNICAT



ORKLA REVISJON

grunn for årsregnskapet med mindre ledelsen enten har til hensikt å avvike selskapet eller legge ned virksomheten, eller ikke har noe realistisk alternativ til dette.

Revisors oppgaver og plikter ved revisjonen av årsregnskapet

Vårt mål er å oppnå betryggende sikkerhet for at årsregnskapet som helhet ikke inneholder vesentlig feilinformasjon, verken som følge av misligheter eller utilsiktede feil, og å avgi en revisjonsberetning som inneholder vår konklusjon. Betryggende sikkerhet er en høy grad av sikkerhet, men ingen garanti for at en revisjon utført i samsvar med ISA-ene, alltid vil avdekke vesentlig feilinformasjon.

Feilinformasjon kan oppstå som følge av misligheter eller utilsiktede feil. Feilinformasjon er å anse som vesentlig dersom den enkeltvis eller samlet med rimelighet kan forventes å påvirke de økonomiske beslutningene som brukerne foretar på grunnlag av årsregnskapet.

For videre beskrivelse av revisors oppgaver og plikter vises det til:
<https://revisorforeningen.no/revisjonsberetninger>

Tiller, 29. april 2024
Orkla Revisjon AS

Katrine Engen
statsautorisert revisor
(elektronisk signert)

Telefon 73 10 39 00
Postadresse: Vestre Rosten 81, 7075 Tiller
E-postadresse: post@orklarevisjon.no
Org.nr: 925 180 386 MVA
Foretaksregisteret
www.orklarevisjon.no

Dette dokumentet er signert med PAdES-formatet (PDF Advanced Electronic Signatures) av www.orklarevisjon.no og dets vedlegg mot endringer etter signering.

SIGNICAT



Elektronisk signatur

Signert av

Engen, Katrine
Norwegian BankID

Dato og tid

(UTC+01:00) Central European Time (Berlin)

04/29/2024 08:45:34

Dette dokumentet er signert med elektronisk signatur. En elektronisk signatur er juridisk forpliktende på samme måte som en håndskrevet signatur på papir. Denne siden er lagt til dokumentet for å vise grunnleggende informasjon om signaturen(e), og på de foregående sidene kan du lese dokumentet som er signert. Vedlagt finnes også en PDF med signatordetaljer, og en XML-fil med innholdet i den elektroniske signaturen(e). Vedleggene kan brukes for å verifisere gyldigheten av dokumentets signatur ved behov.



Årsregnskap 2023

Arnkvern Miljø og Renovasjon Oslo AS

Årsberetning
Resultat
Balanse
Noter
Kontantstrøm

Org.nr.: 912 400 573



Årsberetning 2023 - Arnkværn Miljø og Renovasjon Oslo AS

Virksomhetens art og tilholdssted

Selskapets virksomhet er sugebilentreprenør og VA tekniske arbeid. Arbeid utføres innen Vann- og avløp, tørrsuging og Farlig avfall.

Arnkværn Miljø og Renovasjon Oslo AS er en del av et konsern hvor OQ Holding AS er konsernspiss med følgende datterselskap:

VA 365 Holding AS
Arnkværn Miljø og Renovasjon AS
Arnkværn Miljø og Renovasjon Oslo AS
Avavi AS
Br Stenskjær AS
Gudbrandsdal Miljø AS
Slettås Vann- og avløpsteknikk AS
Ringerike Miljøservice AS
Høytrykksteknikk AS
Waste Water AS
VA 365 Eiendom AS
Arnkvernvegen AS
Vanemveien 19 AS
Soma Eiendom AS
Prestmosvegen AS

Selskapets virksomhet foregår med utgangspunkt i Oslo. Konsernet er lokalisert i Innlandet, Oslo, Viken, Trøndelag og Bodø.

Redegjørelse for årsregnskapet

Omsetningen økte fra NOK 85 791' i fjor til NOK 85 446' i 2023. Årsresultatet ble i 2023 NOK 3 512'.

Samlet kontantstrøm fra driften var på NOK 9 010', mens driftsresultatet utgjorde NOK 5 868'. Differansen skyldes i hovedsak ordinære avskrivninger på NOK 5 822', men motsatt trekker økt beholdning av utestående kundefordringer og betaling av skatter kontantstrømmen ned.

Likviditetsbeholdning (inklusive innskudd på konsernkonto) var NOK 6 503' per 31.12.2023. Selskapet er medlem i konsernets konsernkortordning der det ligger en ubenyttet kassekreditt på NOK 15 000'. Investeringer i produksjonseenheter gjøres normalt ved finansiering ved leasing. Disponible midler gjør at selskapets evne til egenfinansiering av vekst og investeringer er god.

Selskapet har en positiv arbeidskapital på 7 779 (2022: 6 607). Dette utgjør 9% av selskapets omsetning og styret vurderer at dette er tilfredsstillende.

Totalkapitalen var ved utgangen av året NOK 52 049', sammenlignet med NOK 48 156' året før. Egenkapitalandelen pr. 31.12.2023 var 20%, sammenlignet med 19 % pr. 31.12.2022. Styret har en målsetning om at egenkapitalandelen over tid skal ligge i området 20% - 25%. Styret mener at egenkapitalandelen er forsvarlig.

Fremtidig utvikling

I Norge er det et etterslep på utskiftning og rehabilitering av rør under grunn som innebærer at etterspørselen i vår bransje øker.

Det er også en tendens til at klimaet blir mer ekstremt som gir en større belastning på overvannsnettverket, samt at urbanisering gir større trykk på lokale avløpsnett.

Disse forholdene skaper et større behov for løpende vedlikehold av avløpsnett.

Markedet og konkurransesituasjonen kjennetegnes ved at det er noen større konstellasjoner med høy markedsandel. Disse opererer på regionalt og nasjonalt nivå. I tillegg er det mange mindre lokale virksomheter.

Selskapet har et høyt fokus på å ha en moderne maskinpark. Mer enn 90% av bilparken består av biler med den høyeste EURO-klassen (EURO 6). Vi forventer at kundene vil stille større krav til miljøvennlige løsninger i fremtiden og selskapet gjør nå fortløpende vurderinger ved planlagte nyinvesteringer om disse enhetene skal gå på diesel, biogass eller elektrisitet.



Med de investeringene som selskapet har gjennomført de siste årene har selskapet lagt til rette for videre vekst. Samtidig øker markedet på grunn av de underliggende årsakene redegjort for over. Styret forventer derfor en ytterligere vekst i omsetning kommende år. Med fokus på rasjonell drift og god kostnadskontroll forventer vi også at selskapets marginer vil kunne øke.

Finansiell risiko

Overordnet om målsetting og strategi

Selskapet er eksponert for finansiell risiko på ulike områder, spesielt valutarisiko. Målsettingen er å avdempes den finansielle risikoen i størst mulig grad. Selskapets nåværende strategi innbefatter ikke bruk av finansielle instrumenter, men dette er gjenstand for løpende vurdering av styret.

Markedsrisiko

Selskapet er eksponert for endringer i valutakurser, spesielt svenske kroner og euro, da innkjøp av nye produksjonsenheter ofte blir gjort fra leverandører i Sverige og Tyskland. Selskapet har ikke inngått terminkontrakter eller andre avtaler for å redusere selskapets valutarisiko og derigjennom den driftstilknnyttede markedsrisikoen. Selskapet er også eksponert for endringer i rentenivået, da selskapets gjeld (inkl. leasingavtaler) har flytende rente.

Kredittrisiko

Risikoen for tap på fordringer er vurdert som svært lav på kommunale kontrakter.

Risikoen for tap mot privatpersoner er større, men der er ofte fakturaene på små beløp så konsekvensen av et tap er ofte liten.

Risikoen for tap er større mot privat næringsliv. Der er det også større variasjon i fakturabeløpnes størrelse.

Brutto kredittkspnering (pålydende kundefordringer) på balansedagen utgjør totalt NOK 17 369'. Det er ikke inngått factoringavtaler eller andre avtaler som reduserer selskapets kredittkspnering.

Likviditetsrisiko

Selskapet vurderer likviditeten i selskapet som god, men vi har hatt økende fokus på forfalte fordringer og raskere fakturering etter utført arbeid. Dette er et pågående arbeid.

Fortsatt drift

I samsvar med regnskapsloven § 3-3a bekreftes det at forutsetningene om fortsatt drift er til stede. Til grunn for antagelsen ligger resultatprognoser for 2024 og selskapets langsiktige strategiske prognoser for årene fremover. Selskapet er i en sunn økonomisk og finansiell stilling.

Resultatdisponering

Styret foreslår følgende disponering av årsresultatet i Arnkværn Miljø og Renovasjon Oslo AS:

Avsatt til annen egenkapital	3 512 225
Sum disponert	3 512 225

Forslaget er begrunnet i selskapets strategi om å ha en egenkapitalandel på 20% - 25% og at man tidligere på året vedtok et tilleggsutbytte på NOK 2 500'.

Arbeidsmiljø og fravær

Arnkværn Miljø og Renovasjon Oslo AS har 41 ansatte.

Korttidsfravær var på totalt 3,2% sammenlignet med 3,7% i 2022. Langtidsfraværet har vært 13,9% mot 9,9% i 2022.

Samarbeidet med de ansattes organisasjoner har vært konstruktivt og bidratt positivt til driften.

Likestilling og diskriminering

Selskapet har som mål å være en arbeidsplass der det råder full likestilling mellom kvinner og menn.

Selskapet har i sin policy innarbeidet bestemmelser som tar sikte på at det ikke forekommer forskjellsbehandling grunnet kjønn i saker som for eksempel lønn, avansement og rekruttering.

Selskapets faktiske tilstand når det gjelder kjønnslikestilling

Av selskapets 41 ansatte er 3 kvinner.

Selskapet har i 2023 ikke hatt midlertidige ansatte. Ansatte er ansatt i fulltidsstillinger.



Hvordan selskapet jobber med likestilling og ikke-diskriminering

Selskapet har utarbeidet et årshjul for selskapets arbeidsmiljøutvalg. Et av arbeidsmiljøutvalgets oppgaver er å jobbe aktivt, målrettet og planmessig med å undersøke om det finnes risiko for diskriminering eller andre hindre for likestilling, samt analysere årsakene til dette og vurdere egnede tiltak for å motvirke diskriminering.

Ytre miljø

Utslipp fra produksjonsenheter, inkludert stoffer som kan innebære miljøskader, er innenfor de kravene myndighetene stiller. Selskapet har mellomlagringstillatelse for flytende farlig avfall. Selskapet er sertifisert etter ISO standardene ISO 9001 (Kvalitet) og ISO 14001 (Miljø). Denne sertifiseringen ble fornyet for 3 år i januar 2024.

Åpenhetsloven

Redegjørelsen etter åpenhetsloven er publisert på selskapets hjemmeside (www.arnkvaern.no).


Forsikring

Det er ikke tegnet forsikring for styrets medlemmer og daglig leder for deres mulige ansvar overfor foretaket og tredjepersoner.

Oslo, 22.04.2024


Ole Kristian Qvale (22. apr., 2024 08:36 GMT+2)
Ole Kristian Qvale
Styreleder

Bjørn Anders Stenskjær
Bjørn Anders Stenskjær (22. apr., 2024 09:43 GMT+2)
Anders Stenskjær
Styremedlem


Christian Persson (22. apr., 2024 08:38 GMT+2)
Christian Bo Persson
Daglig leder



Resultatregnskap

Arnkvern Miljø og Renovasjon Oslo AS

Driftsinntekter og driftskostnader	Note	2023	2022
Salgsinntekt	1	82 870 061	82 415 774
Annen driftsinntekt		2 575 776	3 374 991
Sum driftsinntekter		85 445 837	85 790 765
Varekostnad		25 204 910	25 499 921
Lønnskostnad	2	29 815 173	28 291 432
Avskrivning av driftsmidler og immaterielle eiendeler	3, 4	5 821 618	5 437 885
Annen driftskostnad		18 736 512	19 996 440
Sum driftskostnader		79 578 213	79 225 678
Driftsresultat		5 867 624	6 565 087
Finansinntekter og finanskostnader			
Annen renteinntekt		76 110	37 792
Annen rentekostnad		1 409 182	881 210
Resultat av finansposter		-1 333 072	-843 418
Resultat før skattekostnad		4 534 553	5 721 669
Skattekostnad på resultat	5	1 022 328	1 262 564
Årsresultat	6	3 512 225	4 459 105
Overføringer			
Avsatt til utbytte		0	300 000
Avsatt til annen egenkapital		3 512 225	4 159 105
Sum overføringer		3 512 225	4 459 105



Balanse

Arnkvern Miljø og Renovasjon Oslo AS

Eiendeler	Note	2023	2022
Anleggsmidler			
Goodwill	3	600 000	1 000 000
Sum immaterielle eiendeler		600 000	1 000 000
Varige driftsmidler			
Balanseførte leasingavtaler	4, 7	25 787 241	24 065 335
Kjøretøy, hengere mm	3, 7	1 787 297	2 141 879
Sum varige driftsmidler		27 574 538	26 207 213
Finansielle anleggsmidler			
Andre langsiktige fordringer		0	55 318
Sum finansielle anleggsmidler		0	55 318
Sum anleggsmidler		28 174 538	27 262 531
Omløpsmidler			
Fordringer			
Kundefordringer	7, 8	17 018 706	16 048 858
Andre kortsiktige fordringer		352 793	601 321
Konsernfordringer	8	0	300 000
Sum øvrig kortsiktige fordringer		17 371 499	16 950 178
Innskudd i konsernkontosystem	8, 9	5 482 131	3 611 888
Sum innskudd i konsernkontosystem		5 482 131	3 611 888
Sum fordringer		22 853 630	20 562 066
Bankinnskudd, kontanter o.l.	9	1 021 201	331 142
Bankinnskudd, kontanter o.l.		1 021 201	331 142
Sum omløpsmidler		23 874 831	20 893 208
Sum eiendeler		52 049 369	48 155 739



Balanse


Arnkvern Miljø og Renovasjon Oslo AS

Egenkapital og gjeld	Note	2023	2022
Egenkapital			
Innskutt egenkapital			
Aksjekapital	10	5 000 000	5 000 000
Overkurs		1 000 000	1 000 000
Annen innskutt egenkapital		120 380	120 380
Sum innskutt egenkapital		6 120 380	6 120 380
Opptjent egenkapital			
Annen egenkapital		4 075 014	3 062 789
Sum opptjent egenkapital		4 075 014	3 062 789
Sum egenkapital	6	10 195 394	9 183 169
Gjeld			
Avsetning for forpliktelseser			
Utsatt skatt	5	257 247	302 095
Sum avsetning for forpliktelseser		257 247	302 095
Annen langsiktig gjeld			
Gjeld til kredittinstitusjoner	4, 7	25 501 234	24 384 753
Sum annen langsiktig gjeld		25 501 234	24 384 753
Kortsiktig gjeld			
Leverandørgjeld	8	6 014 809	5 774 166
Betalbar skatt	5	1 067 176	1 270 901
Skyldig offentlige avgifter		3 590 457	3 055 502
Utbytte		0	300 000
Annen kortsiktig gjeld		5 423 052	3 885 153
Sum kortsiktig gjeld		16 095 493	14 285 722
Sum gjeld		41 853 975	38 972 569
Sum egenkapital og gjeld		52 049 369	48 155 739

Hamar, 22.04.2024

Styret i Arnkværn Miljø og Renovasjon Oslo AS


Ole Kristian Qvale (22. apr., 2024 08:36 GMT+2)
Styreleder


Bjørn Anders Stenskjær (22. apr., 2024 09:43 GMT+2)
Bjørn Anders Stenskjær
Styremedlem


Christian Bo Persson (22. apr., 2024 08:38 GMT+2)
Christian Bo Persson
Daglig leder



Noter pr 31.12.2023

Regnskapsprinsipper

Årsregnskapet er satt opp i samsvar med regnskapslovens bestemmelser og god regnskapsskikk. .

Bruk av estimater

I utarbeidelse av årsregnskapet har man brukt estimater og forutsetninger som har påvirket resultatregnskapet og verdsettelsen av eiendeler og gjeld, samt usikre eiendeler og forpliktelser på balansedagen i henhold til god regnskapsskikk. Estimater er benyttet ved valg av avskrivningsplan og avsetning til tap på kundefordringer.

Inntekter

Inntektsføring ved salg av varer skjer på leveringstidspunktet. Tjenester inntektsføres etter hvert som de leveres.

Skatt

Skattekostnaden i resultatregnskapet omfatter både periodens betalbare skatt og endring i utsatt skatt. Utsatt skatt er beregnet med 22 % på grunnlag av de midlertidige forskjeller som eksisterer mellom regnskapsmessige og skattemessige verdier, samt ligningsmessig underskudd til fremføring ved utgangen av regnskapsåret. Skatteøkende og skattereduserende midlertidige forskjeller som reverserer eller kan reverseres i samme periode er utlignet og nettoført. Netto utsatt skattefordel balanseføres i den grad det er sannsynlig at denne kan bli utnyttet.

Leasing

Det skilles mellom finansiell og operasjonell leasing. Driftsmidler finansiert ved finansiell leasing er regnskapsmessig klassifisert under varige driftsmidler. Motposten er medtatt som langsiktig gjeld. Leiebeløp fordeles mellom rentekostnad og avdrag på gjelden. For leasingavtalene som er vurdert som finansielle foreligger det rett til forlenget leie eller kjøp av eiendelene.

Operasjonell leasing kostnadsføres som driftskostnad basert på fakturert leasingleie.

Klassifisering og vurdering av anleggsmidler

Anleggsmidler omfatter eiendeler bestemt til varig eie og bruk. Anleggsmidler er vurdert til anskaffelseskost, fratrukket avskrivninger og nedskrivninger. Langsiktig gjeld balanseføres til nominelt beløp på transaksjonstidspunktet.

Varige driftsmidler balanseføres og avskrives over driftsmidlets økonomiske levetid. Vesentlige driftsmidler som består av flere betydelige komponenter med ulik levetid er dekomponert med ulik avskrivningstid for de ulike komponentene. Direkte vedlikehold av driftsmidler kostnadsføres løpende under driftskostnader, mens påkostninger eller forbedringer tillegges driftsmidlets kostpris og avskrives i takt med driftsmidlet. Varige driftsmidler nedskrives til gjenvinnbart beløp ved verdifall som forventes ikke å være forbigående. Gjenvinnbart beløp er det høyeste av netto salgsverdi og verdi i bruk. Verdi i bruk er nåverdi av fremtidige kontantstrømmer knyttet til eiendelen. Nedskrivningen reverseres når grunnlaget for nedskrivningen ikke lenger er til stede.

Klassifisering og vurdering av omløpsmidler

Omløpsmidler og kortsiktig gjeld omfatter normalt poster som forfaller til betaling innen ett år etter balansedagen, samt poster som knytter seg til varekretsløpet. Omløpsmidler vurderes til laveste verdi av anskaffelseskost og virkelig verdi. Kortsiktig gjeld balanseføres til nominelt beløp på transaksjonstidspunktet.

Fordringer

Kundefordringer og andre fordringer oppføres til pålydende etter fradrag for avsetning til forventet tap. Avsetning til tap gjøres på grunnlag av en individuell vurdering av de enkelte fordringene. For øvrige kundefordringer utføres en uspesifisert avsetning for å dekke forventet tap på krav.

Pensjoner - Innskuddsbasert ordning

Kostnaden til innskuddsbasert pensjonsordning tilsvarer periodens premie til forsikringselskapet.

Kontantstrømoppstilling

Kontantstrømoppstillingen er utarbeidet etter den indirekte metoden. Kontanter og kontantekvivalenter

Arnkvern Miljø og Renovasjon Oslo AS

Side 8



Noter pr 31.12.2023

omfatter kontanter, bankinnskudd og andre kortsiktige, likvide plasseringer. Selskapets innskudd i konsernets konsernkontoordning regnes ikke som en del av selskapets kontantbeholdning.

Note 1 Salgsinntekter

	2023	2022
Pr. Virksomhetsområde		
Vann- og avløpstjenester	82 870 061	82 415 774
Sum	82 870 061	82 415 774
Geografisk fordeling		
Norge	82 870 061	82 415 774
Sum	82 870 061	82 415 774

Note 2 Lønnskostnader, antall ansatte

Lønnskostnader	2023	2022
Lønninger	23 570 191	21 212 216
Arbeidsgiveravgift	3 540 503	3 146 903
Pensjonskostnader	1 114 520	878 730
Andre ytelser	1 589 960	3 053 583
Sum	29 815 173	28 291 432
Gjennomsnittlig antall årsverk	41	36

Ytelser til ledende personer	Daglig leder	Styret
Lønn	904 000	0
Annen godtgjørelse	24 400	0

Pensjonsforpliktelser

Selskapet er pliktig til å ha tjenstepensjonsordning etter lov om obligatorisk tjenstepensjon. Selskapets pensjonsordninger tilfredsstiller kravene i denne lov.

Revisor

Kostnadsført revisjonshonorar for 2023 utgjør kr 136 500. I tillegg kommer honorar for andre tjenester med kr 0.

Note 3 Anleggsmidler

	Goodwill	Maskiner og anlegg	Driftsløsøre, inventar ol.	Sum
Anskaffelseskost pr. 01.01.23	2 000 000	2 998 984	792 536	5 791 519
+ Tilgang kjøpte driftsmidler		-5 066	244 000	238 934
- Avgang i året		50 000		50 000
= Anskaffelseskost 31.12.23	2 000 000	2 943 918	1 036 536	5 980 453
Akkumulerte avskrivninger 31.12.23	1 400 000	1 567 827	625 330	3 593 157



Noter pr 31.12.2023

= Bokført verdi 31.12.23	600 000	1 376 091	411 206	2 387 297
Årets ordinære avskrivninger	400 000	446 200	147 315	993 515
Økonomisk levetid	5 år	3-8 år	3-8 år	

Goodwill er oppstått ved kjøp av den igangværende virksomheten i Buskerud Vakumgraving.

Note 4 Finansiell leasing

	Balanseførte leieavtaler
Anskaffelseskost pr. 01.01.2023	36 036 274
Tilgang kjøpte driftsmidler	7 826 716
Avgang i året	-3 984 960
Anskaffelseskost 31.12.2023	39 878 030
Akkumulerte avskrivninger 31.12.2023	14 090 789
Bokført verdi 31.12.2023	25 787 241
Årets ordinære avskrivninger	4 828 103
Økonomisk levetid	5-10 år
Gjenværende leasingforpliktelse	24 932 298
Leasingavdrag som forfaller kommende år	5 469 994
Leasingavdrag som forfaller mellom 2-5 år	15 885 717
Leasingavdrag som forfaller senere enn 5 år	3 576 587

Selskapet leier også kontor- og garasjefasiliteter med en kostnadsført leie på NOK 2 640 105. Dette er leieavtaler som er klassifisert som operasjonell. Leieavtalen løper ut 2029.



Noter pr 31.12.2023

Note 5 Skatt

Årets skattekostnad	2023	2022
Resultatført skatt på ordinært resultat:		
Betalbar skatt	1 067 176	1 270 901
Endring i utsatt skatt	-44 848	-8 337
Skattekostnad ordinært resultat	1 022 328	1 262 564
Skattepliktig inntekt:		
Resultat før skatt	4 534 553	5 721 669
Permanente forskjeller	112 392	17 258
Endring i midlertidige forskjeller	203 857	37 894
Skattepliktig inntekt	4 850 802	5 776 821
Betalbar skatt i balansen:		
Betalbar skatt på årets resultat	1 067 176	1 270 901
Sum betalbar skatt i balansen	1 067 176	1 270 901
Beregning av effektiv skattesats		
Resultat før skatt	4 534 553	5 721 669
Beregnet skatt av resultat før skatt	997 602	1 258 767
Skatteeffekt av permanente forskjeller	24 726	3 797
Sum	1 022 328	1 262 564
Effektiv skattesats	22,5 %	22,1 %

Skatteeffekten av midlertidige forskjeller som har gitt opphav til utsatt skatt og utsatte skattefordeler, spesifisert på typer av midlertidige forskjeller

	2023	2022	Endring
Varige driftsmidler	634 311	1 106 356	472 044
Fordringer	-319 952	-254 655	65 296
Balanseførte leieavtaler	854 943	521 459	-333 484
Sum	1 169 303	1 373 160	203 857
Grunnlag for utsatt skatt	1 169 303	1 373 160	203 857
Utsatt skatt (22 %)	257 247	302 095	44 849

Note 6 Egenkapital

	Aksjekapital	Overkurs	Annen innskutt egenkapital	Annen egenkapital	Sum egenkapital
Pr. 31.12.2022	5 000 000	1 000 000	120 380	3 062 789	9 183 169
Årets resultat				3 512 225	3 512 225
Tilleggsutbytte				-2 500 000	-2 500 000
Pr 31.12.2023	5 000 000	1 000 000	120 380	4 075 014	10 195 394



Noter pr 31.12.2023

Note 7 Fordringer, gjeld, pantstillelser og garantier m.v

	2023	2022
Fordringer med forfall mer enn ett år etter balansedagen	0	0
Langsiktig gjeld som forfaller senere enn 5 år fra balansedagen	3 576 587	2 812 757
Gjeld som er sikret ved pant o.l.	2023	2022
Gjeld til kredittinstitusjoner - banklån	568 937	840 878
Gjeld til kredittinstitusjoner - leasinggjeld	24 932 298	23 543 875
Sum	25 501 234	24 384 753
Garantier, sikkerhetsstillelser ikke balanseført	2 321 000	2 321 000

Regnskapsført verdi av pantesikrede eiendeler

Driftstilbehør	27 503 644	26 121 319
Varelager	0	0
Kundefordringer	17 018 706	16 048 858

Arnkvern Miljø og Renovasjon Oslo AS er et datterselskap i VA 365 - konsernet. Ovenfor konsernets hovedbankforbindelse har selskapene stilt sikkerhet ovenfor hverandre. Arnkvern Miljø og Renovasjon Oslo AS har stilt kundefordringer og varige driftsmidler som sikkerhet for eventuelt trekk på denne kontoen og øvrig gjeld som konsernet har ovenfor hovedbankforbindelse. Pr 31.12.2023 er totalt engasjement (lån og leasingavtaler) hos bankforbindelsen NOK 154 400 000.

For de balanseførte leasingavtalene er de tilsvarende balanseførte leasingobjektene stilt som sikkerhet.

Note 8 Mellomværende med selskap i samme konsern

Fordringer	2023	2022
Fordring på konsernselskap	0	0
Kundefordringer	1 578 140	2 175 735
Innskudd konsernkontosystem	5 482 131	3 611 888
Gjeld	2023	2022
Leverandørgjeld	3 081 821	3 256 038
Kortsiktig gjeld	0	0

Note 9 Bankinnskudd

Innestående midler på skattetrekkkonto (bundne midler) er på kr 1 021 201.



Noter pr 31.12.2023

Note 10 Aksjonærer

Aksjekapitalen i Arnkværn Miljø og Renovasjon Oslo AS pr. 31.12 består av:

	Antall	Pålydende	Bokført
Ordinære aksjer	10 000	500,0	5 000 000
Sum	10 000		5 000 000

Eierstruktur

De største aksjonærene i % pr. 31.12 var:

	Ordinære	Eierandel
VA 365 Holding AS	9 505	95,0
Christian Bo Persson	495	5,0
Totalt antall aksjer	10 000	100,0

Aksjer eiet av medlemmer i styret og daglig leder:

Navn	Verv	Ordinære
Christian Bo Persson	Daglig leder	495
Totalt antall aksjer		495

Arnkværn Miljø og Renovasjon Oslo AS inngår i konsernregnskapet til OQ Holding AS, som kan fås utlevert ved selskapets forretningskontor i Furnes.



Kontantstrømoppstilling - indirekte modell

	2023	2022
Kontantstrømmer fra operasjonelle aktiviteter		
Resultat før skattekostnad	4 534 553	5 721 669
- Periodens betalte skatt	-1 270 901	-35 290
-/+ Tap/gevinst ved salg av anleggsmidler	-1 674 207	-2 583 578
+ Ordinære avskrivninger	5 821 618	5 437 885
+ Nedskrivning anleggsmidler	0	0
+/- Endring i varelager	0	0
+/- Endring i kundefordringer	-969 848	-3 048 602
+/- Endring i leverandørgjeld	240 643	1 731 846
+/- Forskjell mellom kostnadsført pensjon og inn-/utbetalinger i pensjonsordninger	0	0
+/- Effekt av valutakursendringer	0	0
+/- Endring i skyldig offentlige avgifter	534 955	425 819
+/- Endring i andre tidsavgrensningsposter	1 793 514	-40 416
= Netto kontantstrøm fra operasjonelle aktiviteter	9 010 327	7 609 333
Kontantstrømmer fra investeringsaktiviteter		
+ Innbetalinger ved salg av varige driftsmidler	3 004 000	5 359 652
- Utbetalinger ved kjøp av varige driftsmidler	-244 000	-1 533 927
+ Innbetalinger ved salg av aksjer og andeler i andre foretak	0	0
- Utbetalinger ved kjøp av aksjer og andeler i andre foretak	0	0
+ Innbetalinger ved salg av andre investeringer	0	0
- Utbetalinger ved kjøp av andre investeringer	0	0
= Netto kontantstrøm fra investeringsaktiviteter	2 760 000	3 825 725
Kontantstrømmer fra finansieringsaktiviteter		
+ Innbetalinger ved opptak av ny langsiktig gjeld	0	0
+ Innbetalinger ved opptak av ny kortsiktig gjeld	0	0
- Utbetalinger ved nedbetaling av langsiktig gjeld	-6 710 021	-5 677 994
- Utbetalinger ved nedbetaling av kortsiktig gjeld	0	0
+/- +/- - Konsernkonto	-1 870 243	-3 210 649
+ Innbetaling av egenkapital	0	0
- Tilbakebetaling av egenkapital	0	0
- Utbetaling av utbytte	-2 800 000	-2 200 000
+ + Konsernmellomværende	300 000	-300 000
+ Innbetaling av konsernbidrag	0	0
- Utbetaling av konsernbidrag	0	0
= Netto kontantstrøm fra finansieringsaktiviteter	-11 080 264	-11 388 643
+/- Effekt av valutakursendringer på kontanter og kontantekvivalenter	0	0
= Netto endring i kontanter og kontantekvivalenter	690 063	46 415
+ Beholdning av kontanter og kontantekvivalenter ved periodens begynnelse	331 142	284 726
= Beholdning av kontanter og kontantekvivalenter ved periodens slutt	<u>1 021 205</u>	<u>331 141</u>

Prinsipper benyttet ved utarbeidelse av kontantstrømoppstilling

Kontantstrømoppstillingen er utarbeidet etter den indirekte modell.

Med kontanter og kontantekvivalenter menes selskapets bankinnskudd, inklusiv skattetrekkkonto. Saldo på selskapets skattetrekkkonto var pr 31.12.23 og 31.12.22 hhv NOK 1 021 201,- og 331 141,-.

Selskapet er en del av konsernets konsernkontoordning. Selskapets innskudd er klassifisert som en kortsiktig fordring. Selskapet hadde pr 31.12 et innskudd i konsernkontoordningen på 5 482 130.

Investeringer som klassifiseres som finansiell leasing innebærer en regnskapsmessig balanseføring av en eiendel, med tilhørende gjeldsavsetning. Dette er en ikke-kontanttransaksjon og er derfor ikke medtatt i kontantstrømoppstillingen.














Årsregnskap 2023 AMRO

Endelig revisjonsrapport

2024-04-22

Opprettet:	2024-04-22
Av:	Sindre Pedersen (sindre.s.pedersen@va365.no)
Status:	Signert
Transaksjons-ID:	CBJCHBCAABAASbxavmwu_sfxW63-8HsX9SOubBQhi3FF

"Årsregnskap 2023 AMRO"-historikk

-  Dokument opprettet av Sindre Pedersen (sindre.s.pedersen@va365.no)
2024-04-22 - 06:28:12 GMT- IP-adresse: 81.166.4.200
-  Dokument sendt via e-post til Ole Kristian Qvale (ole.kristian@va365.no) for signering
2024-04-22 - 06:29:24 GMT
-  Dokument sendt via e-post til anders@br-stenskjaer.no for signering
2024-04-22 - 06:29:24 GMT
-  Dokument sendt via e-post til Christian Persson (christian@va365.no) for signering
2024-04-22 - 06:29:24 GMT
-  E-postmelding vist av Christian Persson (christian@va365.no)
2024-04-22 - 06:35:16 GMT- IP-adresse: 104.47.51.254
-  E-postmelding vist av Ole Kristian Qvale (ole.kristian@va365.no)
2024-04-22 - 06:35:43 GMT- IP-adresse: 104.47.51.254
-  Dokument e-signert av Ole Kristian Qvale (ole.kristian@va365.no)
Signaturdato: 2024-04-22 - 06:36:51 GMT - Tidskilde: server- IP-adresse: 77.106.163.98
-  Dokument e-signert av Christian Persson (christian@va365.no)
Signaturdato: 2024-04-22 - 06:38:10 GMT - Tidskilde: server- IP-adresse: 81.166.201.94
-  E-postmelding vist av anders@br-stenskjaer.no
2024-04-22 - 07:42:47 GMT- IP-adresse: 104.47.51.190
-  Underskriver anders@br-stenskjaer.no oppga navn ved signering som Bjørn Anders Stenskjær
2024-04-22 - 07:43:40 GMT- IP-adresse: 82.147.60.66
-  Dokument e-signert av Bjørn Anders Stenskjær (anders@br-stenskjaer.no)
Signaturdato: 2024-04-22 - 07:43:42 GMT - Tidskilde: server- IP-adresse: 82.147.60.66



Adobe Acrobat Sign



✔ Avtale fullført.

2024-04-22 - 07:43:42 GMT



Adobe Acrobat Sign