



## ÅRSREGNSKAPET FOR REGNSKAPSÅRET 2025 - GENERELL INFORMASJON

### Enheten

Organisasjonsnummer: 912 556 727  
Organisasjonsform: Aksjeselskap  
Foretaksnavn: TOPPSUNDET HAVFISKE AS  
Forretningsadresse: Aun  
9402 HARSTAD

### Regnskapsår

Årsregnskapets periode: 01.01.2025 - 31.12.2025

### Konsern

Morselskap i konsern: Nei

### Regnskapsregler

Regler for små foretak benyttet: Ja  
Benyttet ved utarbeidelsen av årsregnskapet til selskapet: Regnskapslovens alminnelige regler

### Årsregnskapet fastsatt av kompetent organ

Bekreftet av representant for selskapet: Tor-Holger Rasmussen  
Dato for fastsettelse av årsregnskapet: 30.04.2026

### Grunnlag for avgivelse

År 2025: Årsregnskapet er elektronisk innlevert  
År 2024: Tall er hentet fra elektronisk innlevert årsregnskap fra 2025

*Det er ikke krav til at årsregnskapet m.v. som sendes til Regnskapsregisteret er undertegnet. Kontrollen på at dette er utført ligger hos revisor/enhetens øverste organ. Sikkerheten ivaretas ved at innsender har rolle/rettighet for innsending av årsregnskapet via Altinn, og ved at det bekreftes at årsregnskapet er fastsatt av kompetent organ.*

Brønnøysundregistrene, 06.05.2026



## Resultatregnskap

Beløp i: NOK	Note	2025	2024
<b>RESULTATREGNSKAP</b>			
<b>Inntekter</b>			
Salgsinntekt		318 118	304 562
Annen driftsinntekt		0	13 700
<b>Sum inntekter</b>		<b>318 118</b>	<b>318 262</b>
<b>Kostnader</b>			
Varekostnad		28 143	0
Lønnskostnad	1	0	0
Avskrivning på varige driftsmidler og immaterielle eiendeler	2	22 165	41 890
Annen driftskostnad		259 884	345 707
<b>Sum kostnader</b>		<b>310 191</b>	<b>387 597</b>
<b>Driftsresultat</b>		<b>7 927</b>	<b>-69 335</b>
<b>Finansinntekter og finanskostnader</b>			
Annen finansinntekt		4 322	0
<b>Sum finansinntekter</b>		<b>4 322</b>	<b>0</b>
Annen rentekostnad		9 449	0
Annen finanskostnad		1 623	0
<b>Sum finanskostnader</b>		<b>11 072</b>	<b>0</b>
<b>Netto finans</b>		<b>-6 750</b>	<b>0</b>
<b>Resultat før skattekostnad</b>		<b>1 177</b>	<b>-69 335</b>
<b>Årsresultat</b>		<b>1 177</b>	<b>-69 335</b>
<b>Overføringer og disponeringer</b>			
Udekket tap		1 177	-69 335



### Balanse

Beløp i: NOK	Note	2025	2024
<b>BALANSE - EIENDELER</b>			
<b>Anleggsmidler</b>			
<b>Immaterielle eiendeler</b>			
Sum immaterielle eiendeler		0	0
<b>Varige driftsmidler</b>			
Tomter, bygninger og annen fast eiendom	2, 3	233 210	246 775
Driftsløsøre, inventar, verktøy, kontormaskiner, ol.	2	128 400	0
Sum varige driftsmidler		361 610	246 775
<b>Finansielle anleggsmidler</b>			
Sum finansielle anleggsmidler		0	0
Sum anleggsmidler		361 610	246 775
<b>Omløpsmidler</b>			
<b>Varer</b>			
<b>Fordringer</b>			
Kundefordringer		50 850	0
Andre kortsiktige fordringer	4	449	0
Sum fordringer		51 299	0
<b>Investeringer</b>			
Sum investeringer		0	0
<b>Bankinnskudd, kontanter og lignende</b>			
Bankinnskudd, kontanter og lignende		32 253	15 992
Sum bankinnskudd, kontanter og lignende		32 253	15 992
Sum omløpsmidler		83 552	15 992
<b>SUM EIENDELER</b>		<b>445 162</b>	<b>262 767</b>

### BALANSE - EGENKAPITAL OG GJELD



## Balanse

Beløp i: NOK	Note	2025	2024
<b>Egenkapital</b>			
<b>Innskutt egenkapital</b>			
Aksjekapital		60 000	60 000
Overkurs		320 000	320 000
Annen innskutt egenkapital		-9 416	-9 416
<b>Sum innskutt egenkapital</b>		<b>370 584</b>	<b>370 584</b>
<b>Opptjent egenkapital</b>			
Udekket tap		347 482	348 660
<b>Sum opptjent egenkapital</b>		<b>-347 482</b>	<b>-348 660</b>
<b>Sum egenkapital</b>	5	<b>23 102</b>	<b>21 924</b>
<b>Gjeld</b>			
<b>Langsiktig gjeld</b>			
<b>Sum avsetninger for forpliktelser</b>		<b>0</b>	<b>0</b>
<b>Annen langsiktig gjeld</b>			
Gjeld til kredittinstitusjoner	3	70 758	0
<b>Sum annen langsiktig gjeld</b>		<b>70 758</b>	<b>0</b>
<b>Kortsiktig gjeld</b>			
Gjeld til kredittinstitusjoner	3	24 462	0
Leverandørgjeld		7 080	18 750
Skyldige offentlige avgifter		24 944	9 516
Annen kortsiktig gjeld		294 817	212 577
<b>Sum kortsiktig gjeld</b>		<b>351 303</b>	<b>240 843</b>
<b>Sum gjeld</b>		<b>422 061</b>	<b>240 843</b>
<b>SUM EGENKAPITAL OG GJELD</b>		<b>445 162</b>	<b>262 767</b>



## Brønnøysundregistrene

### ÅRSREGNSKAP FOR REGNSKAPSÅRET 2025 - GENERELL INFORMASJON

Journalnummer: 2026 418315

#### Virksomheten

Organisasjonsnummer: 912 556 727  
Organisasjonsform: Aksjeselskap  
Foretaksnavn: TOPPSUNDET HAVFISKE AS  
Forretningsadresse: Aun  
9402 HARSTAD

#### Regnskapsår

Årsregnskapets periode: 01.01.2025 - 31.12.2025

#### Konsern

Morselskap i konsern: Nei

#### Regnskapsregler

Regler for små foretak benyttet: Ja  
Benyttet ved utarbeidelsen av  
årsregnskapet: Regnskapslovens alminnelige regler

#### Årsregnskapet fastsatt av kompetent organ

Bekreftet av: Tor-Holger Rasmussen  
Dato for fastsettelse av årsregnskapet: 30.04.2026

#### Revisjon

Selskapet har besluttet at årsregnskapet  
ikke skal revideres: Ja  
Årsregnskapet er utarbeidet av ekstern  
autorisert regnskapsfører: Ja  
Ekstern autorisert regnskapsfører har i  
løpet av regnskapsåret bistått ved den  
løpende regnskapsføringen eller utført  
andre tjenester for selskapet enn å  
utarbeide årsregnskapet: Ja

#### Grunnlag for avgivelse

År 2025: Årsregnskap er elektronisk innlevert.  
År 2024: Tall er hentet fra elektronisk innlevert årsregnskap fra 2025.

*Virksomheten sitt øverste organ er ansvarlig for at årsregnskapet er signert.  
Det er mulig å levere årsregnskap uten signatur fordi sikkerheten for rett  
rapportering er ivarettatt ved at innsenderen har rolle/rettighet for innsending  
i Altinn. Navnet på representanten, som bekrefter at årsregnskapet er godkjent,  
er i tillegg oppgitt.*

Brønnøysundregistrene, 05.05.2026

---

Brønnøysundregistrene  
Postadresse: Postboks 900, 8910 Brønnøysund  
Telefon: 75 00 75 00  
E-post: firmapost@brreg.no Internett: www.brreg.no  
Organisasjonsnummer: 974 760 673



Organisasjonsnr: 912 556 727  
TOPPSUNDET HAVFISKE AS

## RESULTATREGNSKAP

<b>Beløp i: NOK</b>	<b>Note</b>	<b>2025</b>	<b>2024</b>
<b>RESULTATREGNSKAP</b>			
<b>Inntekter</b>			
Salgsinntekt		318 118	304 562
Annen driftsinntekt		0	13 700
<b>Sum inntekter</b>		<b>318 118</b>	<b>318 262</b>
<b>Kostnader</b>			
Varekostnad		28 143	0
Lønnskostnad	1	0	0
Avskrivning på varige driftsmidler og immaterielle eiendeler	2	22 165	41 890
Annen driftskostnad		259 884	345 707
<b>Sum kostnader</b>		<b>310 191</b>	<b>387 597</b>
<b>Driftsresultat</b>		<b>7 927</b>	<b>-69 335</b>
<b>Finansinntekter og finanskostnader</b>			
Annen finansinntekt		4 322	0
<b>Sum finansinntekter</b>		<b>4 322</b>	<b>0</b>
Annen rentekostnad		9 449	0
Annen finanskostnad		1 623	0
<b>Sum finanskostnader</b>		<b>11 072</b>	<b>0</b>
<b>Netto finans</b>		<b>-6 750</b>	<b>0</b>
<b>Resultat før skattekostnad</b>		<b>1 177</b>	<b>-69 335</b>
<b>Årsresultat</b>		<b>1 177</b>	<b>-69 335</b>
<b>Overføringer og disponeringer</b>			
Udekket tap		1 177	-69 335



Organisasjonsnr: 912 556 727  
TOPPSUNDET HAVFISKE AS

## BALANSE

Beløp i: NOK	Note	2025	2024
--------------	------	------	------

### BALANSE - EIENDELER

<b>Anleggsmidler</b>			
Immaterielle eiendeler			
Sum immaterielle eiendeler		0	0

<b>Varige driftsmidler</b>			
Tomter, bygninger og annen fast eiendom	2, 3	233 210	246 775
Driftsløsøre, inventar, verktøy, kontormaskiner, ol.	2	128 400	0
Sum varige driftsmidler		361 610	246 775

<b>Finansielle anleggsmidler</b>			
Sum finansielle anleggsmidler		0	0

Sum anleggsmidler		361 610	246 775
-------------------	--	---------	---------

### Omløpsmidler Varer

<b>Fordringer</b>			
Kundefordringer		50 850	0
Andre kortsiktige fordringer	4	449	0
Sum fordringer		51 299	0

<b>Investeringer</b>			
Sum investeringer		0	0

<b>Bankinnskudd, kontanter og lignende</b>			
Bankinnskudd, kontanter og lignende		32 253	15 992
Sum bankinnskudd, kontanter og lignende		32 253	15 992

Sum omløpsmidler		83 552	15 992
------------------	--	--------	--------

<b>SUM EIENDELER</b>		<b>445 162</b>	<b>262 767</b>
----------------------	--	----------------	----------------

### BALANSE - EGENKAPITAL OG GJELD

<b>Egenkapital</b>			
Innskutt egenkapital			
Aksjekapital		60 000	60 000



Overkurs		320 000	320 000
Annen innskutt egenkapital		-9 416	-9 416
<b>Sum innskutt egenkapital</b>		<b>370 584</b>	<b>370 584</b>
<b>Opptjent egenkapital</b>			
Udekket tap		347 482	348 660
<b>Sum opptjent egenkapital</b>		<b>-347 482</b>	<b>-348 660</b>
<b>Sum egenkapital</b>	<b>5</b>	<b>23 102</b>	<b>21 924</b>
<b>Gjeld</b>			
<b>Langsiktig gjeld</b>			
Sum avsetninger for forpliktelser		0	0
<b>Annen langsiktig gjeld</b>			
Gjeld til kredittinstitusjoner	3	70 758	0
<b>Sum annen langsiktig gjeld</b>		<b>70 758</b>	<b>0</b>
<b>Kortsiktig gjeld</b>			
Gjeld til kredittinstitusjoner	3	24 462	0
Leverandørgjeld		7 080	18 750
Skyldige offentlige avgifter		24 944	9 516
Annen kortsiktig gjeld		294 817	212 577
<b>Sum kortsiktig gjeld</b>		<b>351 303</b>	<b>240 843</b>
<b>Sum gjeld</b>		<b>422 061</b>	<b>240 843</b>
<b>SUM EGENKAPITAL OG GJELD</b>		<b>445 162</b>	<b>262 767</b>



Organisasjonsnr: 912 556 727  
TOPPSUNDET HAVFISKE AS

NOTEOPPLYSNINGER - SELSKAP - alle poster oppgitt i hele tall

## Note

### Regnskapsprinsipper

Årsregnskapet er satt opp i samsvar med regnskapsloven og god regnskapskikk for små foretak.

Salgsinntekter

Inntektsføring ved salg av

varer skjer på leveringstidspunktet. Tjenester inntektsføres etter hvert som de leveres.

Klassifisering og vurdering av balanseposter

Anleggsmidler

er eiendeler bestemt til varig eie eller bruk. Eiendeler som er knyttet til varekretsløpet er klassifisert som omløpsmidler. Fordringer klassifiseres som omløpsmidler hvis de forfaller til betaling innen ett år etter transaksjonsdagen. Tilsvarende klassifiseres gjeld som kortsiktig hvis gjelden forfaller til betaling innen ett år. Langsiktig gjeld er gjeld som forfaller senere enn ett år etter transaksjonsdagen. Første års avdrag på langsiktige fordringer og langsiktig gjeld klassifiseres likevel ikke som omløpsmiddel og kortsiktig gjeld.

Omløpsmidler vurderes til laveste av

anskaffelseskost og virkelig verdi. Kortsiktig gjeld balanseføres til nominelt beløp på etableringstidspunktet. Anleggsmidler vurderes til anskaffelseskost. Varige anleggsmidler avskrives etter en fornuftig avskrivningsplan. Anleggsmidlene nedskrives til virkelig verdi ved verdifall som ikke forventes å være forbigående. Langsiktig gjeld med unntak av andre avsetninger balanseføres til nominelt beløp på etableringstidspunktet.

Fordringer

Kundefordringer og andre fordringer er

oppført i balansen til pålydende etter fradrag for avsetning til forventet tap. Avsetning til tap gjøres på grunnlag av individuelle vurderinger av de enkelte fordringene.

Varige driftsmidler

Varige driftsmidler balanseføres

og avskrives over driftsmidlenes levetid dersom de har antatt levetid over 3 år og har en kostpris som overstiger kr 30 000. Direkte vedlikehold av driftsmidler kostnadsføres løpende under driftskostnader, mens påkostninger eller forbedringer tillegges driftsmidlets kostpris og avskrives i takt med driftsmidlet.

Forøvrig er følgende regnskapsprinsipper

anvendt:

Leieavtaler er ikke balanseført.

Selskapet har ikke endret

regnskapsprinsipp fra 2024 til 2025.

## Note

5

Er det usikkerhet om fortsatt drift?: Ja



Styret er kjent med at mer enn 50 % av aksjekapitalen er tapt. Selskapet går med overskudd i 2025 og forventer det samme i 2026. Årsregnskapet er satt opp under forutsetningen om fortsatt drift.

## Note

1

### Antall årsverk i regnskapsåret

0.00

## Note

2

### Varige driftsmidler og immaterielle eiendeler

<u>Anskaffelseskost 01.01.</u>	<u>Varige driftsmidler</u>	<u>Immaterielle eiend.</u>
	246775.00	0.00
<u>Tilgang i året</u>	<u>Varige driftsmidler</u>	<u>Immaterielle eiend.</u>
	137000.00	0.00
<u>Anskaffelseskost 31.12.</u>	<u>Varige driftsmidler</u>	<u>Immaterielle eiend.</u>
	383775.00	0.00
<u>Samlede av-/nedskrivn.</u>	<u>Varige driftsmidler</u>	<u>Immaterielle eiend.</u>
	22165.00	0.00
<u>Balanseført verdi 31.12.</u>	<u>Varige driftsmidler</u>	<u>Immaterielle eiend.</u>
	361610.00	0.00
<u>Årets av-/nedskrivn.</u>	<u>Varige driftsmidler</u>	<u>Immaterielle eiend.</u>
	22165.00	0.00

Anskaffelseskost - balanseførte lånekostnader, egentilvirkede anleggsmidler

Goodwill spesifisert for hvert enkelt virksomhetskjøp

Avskrivningsplan for goodwill som er lenger enn fem år - begrunnelse

Mer om varige driftsmidler/immaterielle eiendeler

## Note

3

### Gjeld

Gjeld som forfaller til betaling mer enn fem år etter regnskapsårets slutt

Gjeld sikret ved pant eller lignende sikkerhet i eiendeler  
95220.00

Balanseført verdi av de pantsatte eiendeler  
233210.00

Summen av garantiforpliktelser som ikke er regnskapsført

Garantiforpliktelser som er sikret ved pant



Mer om gjeld

Note

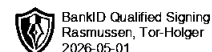
4

Lån og sikkerhetsstillelse til medlemmer

Opplysninger om:

Medlemmer av:

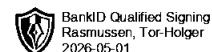
Mer om lån og sikkerhetsstillelse



Årsregnskap for  
**TOPPSUNDET HAVFISKE AS**  
912556727  
Regnskapsår  
01.01.2025 - 31.12.2025



TOPPSUNDET HAVFISKE AS  
912 556 727

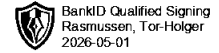


## Resultatregnskap

	Note	2025	2024
<b>Driftsinntekter</b>			
Salgsinntekt		318 118	304 562
Annen driftsinntekt		0	13 700
<b>Sum driftsinntekter</b>		<b>318 118</b>	<b>318 262</b>
<b>Driftskostnader</b>			
Varekostnad		-28 143	0
Avskrivning på varige driftsmidler og immaterielle eiendeler	2	-22 165	-41 890
Annen driftskostnad		-259 884	-345 707
<b>Sum driftskostnader</b>		<b>-310 191</b>	<b>-387 597</b>
<b>Driftsresultat</b>		<b>7 927</b>	<b>-69 335</b>
<b>Finansinntekter</b>			
Annen finansinntekt		4 322	0
<b>Sum finansinntekter</b>		<b>4 322</b>	<b>0</b>
<b>Finanskostnader</b>			
Annen rentekostnad		-9 449	0
Annen finanskostnad		-1 623	0
<b>Sum finanskostnader</b>		<b>-11 072</b>	<b>0</b>
<b>Netto finans</b>		<b>-6 750</b>	<b>0</b>
<b>Resultat før skattekostnad</b>		<b>1 177</b>	<b>-69 335</b>
Skattekostnad		0	0
<b>Årsresultat</b>		<b>1 177</b>	<b>-69 335</b>
<b>Overføringer</b>			
Udekket tap		1 177	-69 335
<b>Sum overføringer</b>		<b>1 177</b>	<b>-69 335</b>



TOPPSUNDET HAVFISKE AS  
912 556 727

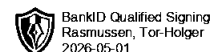


## Balanse

	Note	31.12.2025	31.12.2024
<b>EIENDELER</b>			
<b>Anleggsmidler</b>			
<b>Varige driftsmidler</b>			
Tomter, bygninger og annen fast eiendom	2, 3	233 210	246 775
Driftsløsøre, inventar, verktøy, kontormaskiner, ol.	2	128 400	0
<b>Sum varige driftsmidler</b>		<b>361 610</b>	<b>246 775</b>
<b>Sum anleggsmidler</b>		<b>361 610</b>	<b>246 775</b>
<b>Omløpsmidler</b>			
<b>Fordringer</b>			
Kundefordringer		50 850	0
Andre kortsiktige fordringer	4	449	0
<b>Sum fordringer</b>		<b>51 299</b>	<b>0</b>
<b>Bankinnskudd, kontanter og lignende</b>			
Bankinnskudd, kontanter og lignende		32 253	15 992
<b>Sum bankinnskudd, kontanter og lignende</b>		<b>32 253</b>	<b>15 992</b>
<b>Sum omløpsmidler</b>		<b>83 552</b>	<b>15 992</b>
<b>SUM EIENDELER</b>		<b>445 162</b>	<b>262 767</b>



TOPPSUNDET HAVFISKE AS  
912 556 727



## Balanse

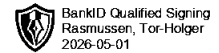
	Note	31.12.2025	31.12.2024
<b>EGENKAPITAL OG GJELD</b>			
<b>Egenkapital</b>			
<b>Innskutt egenkapital</b>			
Aksjekapital		60 000	60 000
Overkurs		320 000	320 000
Annen innskutt egenkapital		-9 416	-9 416
<b>Sum innskutt egenkapital</b>		<b>370 584</b>	<b>370 584</b>
<b>Opptjent egenkapital</b>			
Udekket tap		-347 482	-348 660
<b>Sum opptjent egenkapital</b>		<b>-347 482</b>	<b>-348 660</b>
<b>Sum egenkapital</b>	5	<b>23 102</b>	<b>21 924</b>
<b>Gjeld</b>			
<b>Annen langsiktig gjeld</b>			
Gjeld til kredittinstitusjoner	3	70 758	0
<b>Sum annen langsiktig gjeld</b>		<b>70 758</b>	<b>0</b>
<b>Kortsiktig gjeld</b>			
Gjeld til kredittinstitusjoner	3	24 462	0
Leverandørgjeld		7 080	18 750
Skyldige offentlige avgifter		24 944	9 516
Annen kortsiktig gjeld		294 817	212 577
<b>Sum kortsiktig gjeld</b>		<b>351 303</b>	<b>240 843</b>
<b>Sum gjeld</b>		<b>422 061</b>	<b>240 843</b>
<b>SUM EGENKAPITAL OG GJELD</b>		<b>445 162</b>	<b>262 767</b>

HARSTAD, 30.04.2026

Tor-Holger Rasmussen  
styrets leder / daglig leder



TOPPSUNDET HAVFISKE AS  
912 556 727



## Noter

### Regnskapsprinsipper

Årsregnskapet er satt opp i samsvar med regnskapsloven og god regnskapsskikk for små foretak.

#### Salgsinntekter

Inntektsføring ved salg av varer skjer på leveringstidspunktet. Tjenester inntektsføres etter hvert som de leveres.

#### Klassifisering og vurdering av balanseposter

Anleggsmidler er eiendeler bestemt til varig eie eller bruk. Eiendeler som er knyttet til varekretsløpet er klassifisert som omløpsmidler. Fordringer klassifiseres som omløpsmidler hvis de forfaller til betaling innen ett år etter transaksjonsdagen. Tilsvarende klassifiseres gjeld som kortsiktig hvis gjelden forfaller til betaling innen ett år. Langsiktig gjeld er gjeld som forfaller senere enn ett år etter transaksjonsdagen. Første års avdrag på langsiktige fordringer og langsiktig gjeld klassifiseres likevel ikke som omløpsmiddel og kortsiktig gjeld.

Omløpsmidler vurderes til laveste av anskaffelseskost og virkelig verdi. Kortsiktig gjeld balanseføres til nominelt beløp på etableringstidspunktet. Anleggsmidler vurderes til anskaffelseskost. Varige anleggsmidler avskrives etter en fornuftig avskrivningsplan. Anleggsmidlene nedskrives til virkelig verdi ved verdifall som ikke forventes å være forbigående. Langsiktig gjeld med unntak av andre avsetninger balanseføres til nominelt beløp på etableringstidspunktet.

#### Fordringer

Kundefordringer og andre fordringer er oppført i balansen til pålydende etter fradrag for avsetning til forventet tap. Avsetning til tap gjøres på grunnlag av individuelle vurderinger av de enkelte fordringene.

#### Varige driftsmidler

Varige driftsmidler balanseføres og avskrives over driftsmidlenes levetid dersom de har antatt levetid over 3 år og har en kostpris som overstiger kr 30 000. Direkte vedlikehold av driftsmidler kostnadsføres løpende under driftskostnader, mens påkostninger eller forbedringer tillegges driftsmidlets kostpris og avskrives i takt med driftsmidlet.

#### Forøvrig er følgende regnskapsprinsipper anvendt:

Leieavtaler er ikke balanseført.

Selskapet har ikke endret regnskapsprinsipp fra 2024 til 2025.

#### Note 1 - Antall årsverk

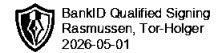
Selskapet har ikke hatt ansatte i løpet av regnskapsåret.

#### Note 2 - Varige driftsmidler og immaterielle eiendeler

	Varige driftsmidler
Anskaffelseskost 01.01.	246 775
Tilgang i året	137 000
Avgang i året	0
<b>Anskaffelseskost 31.12.</b>	<b>383 775</b>
Samlede avskrivninger, nedskrivninger og reverseringer av nedskrivninger	-22 165
<b>Balanseført verdi per 31.12.</b>	<b>361 610</b>
Avskrivninger, nedskrivninger og reverseringer av nedskrivninger i regnskapsåret	22 165



TOPPSUNDET HAVFISKE AS  
912 556 727



## Note 3 - Gjeld og garantiforpliktelser

	<b>Beløp</b>
Del av gjelden som forfaller til betaling mer enn fem år etter regnskapsårets slutt	0
Gjeld som er sikret ved pant eller lignende sikkerhet i eiendeler	95 220
Balanseført verdi av pantsatte eiendeler	233 210
Summen av garantiforpliktelser som ikke er regnskapsført	0

## Note 4 - Lån og sikkerhetsstillelse til ledende personer, eiere med videre

Det er ikke gitt lån eller sikkerhetsstillelse til medlemmer av styrende organer.

## Note 5 - Usikkerhet om fortsatt drift

Det er knyttet usikkerhet til fortsatt drift.

Styret er kjent med at mer enn 50 % av aksjekapitalen er tapt. Selskapet går med overskudd i 2025 og forventer det samme i 2026. Årsregnskapet er satt opp under forutsetningen om fortsatt drift.