



ÅRSREGNSKAPET FOR REGNSKAPSÅRET 2022 - GENERELL INFORMASJON

Enheten

Organisasjonsnummer: 980 337 235
Organisasjonsform: Aksjeselskap
Foretaksnavn: SPAN INVEST AS
Forretningsadresse: Nordnesveien 39
7167 VALLERSUND

Regnskapsår

Årsregnskapets periode: 01.01.2022 - 31.12.2022

Konsern

Morselskap i konsern: Nei

Regnskapsregler

Regler for små foretak benyttet: Ja
Benyttet ved utarbeidelsen av årsregnskapet til selskapet: Regnskapslovens alminnelige regler

Årsregnskapet fastsatt av kompetent organ

Bekreftet av representant for selskapet: John Gunnar Strøm
Dato for fastsettelse av årsregnskapet: 23.05.2023

Grunnlag for avgivelse

År 2022: Årsregnskapet er elektronisk innlevert
År 2021: Tall er hentet fra elektronisk innlevert årsregnskap fra 2022

Det er ikke krav til at årsregnskapet m.v. som sendes til Regnskapsregisteret er undertegnet. Kontrollen på at dette er utført ligger hos revisor/enhetens øverste organ. Sikkerheten ivaretas ved at innsender har rolle/rettighet for innsending av årsregnskapet via Altinn, og ved at det bekreftes at årsregnskapet er fastsatt av kompetent organ.

Brønnøysundregistrene, 14.06.2024



Resultatregnskap

Beløp i: NOK	Note	2022	2021
RESULTATREGNSKAP			
Inntekter			
Salgsinntekt		63 200	1 192 693
Sum inntekter		63 200	1 192 693
Kostnader			
Varekostnad			22 700
Lønnskostnad	2	63 896	777 401
Annen driftskostnad	2	18 671	-37 539
Sum kostnader		82 567	762 561
Driftsresultat		-19 367	430 131
Finansinntekter og finanskostnader			
Annen renteinntekt		20 997	4 802
Annen finansinntekt			7 639
Sum finansinntekter		20 997	12 441
Annen rentekostnad		1 237	875
Annen finanskostnad		403 178	122 578
Sum finanskostnader		404 415	123 453
Netto finans		-383 418	-111 012
Ordinært resultat før skattekostnad	3	-402 786	319 119
Skattekostnad på resultat	3	111	45 840
Ordinært resultat etter skattekostnad		-402 897	273 279
Årsresultat		-402 897	273 279
Årsresultat etter minoritetsinteresser		-402 897	273 279
Totalresultat		-402 897	273 279
Overføringer og disponeringer			
Overført annen egenkapital	4		273 279



Resultatregnskap

Beløp i: NOK	Note	2022	2021
Overført fra annen egenkapital	4	-402 897	
Sum overføringer og disponeringer		-402 897	273 279



Balanse

Beløp i: NOK	Note	2022	2021
BALANSE - EIENDELER			
Anleggsmidler			
Immaterielle eiendeler			
Utsatt skattefordel	3		
Finansielle anleggsmidler			
Investeringer i tilknyttet selskap	5		925 875
Investeringer i aksjer og andeler	6		3 000
Sum finansielle anleggsmidler			928 875
Sum anleggsmidler		0	928 875
Omløpsmidler			
Varer			
Fordringer			
Kundefordringer	7		
Andre kortsiktige fordringer	7	857 136	1 034 446
Sum fordringer		857 136	1 034 446
Bankinnskudd, kontanter og lignende			
Bankinnskudd, kontanter o.l.		526 134	19 702
Sum bankinnskudd, kontanter og lignende		526 134	19 702
Sum omløpsmidler		1 383 270	1 054 148
SUM EIENDELER		1 383 270	1 983 023
BALANSE - EGENKAPITAL OG GJELD			
Egenkapital			
Innskutt egenkapital			
Aksjekapital	4, 8	100 000	100 000
Sum innskutt egenkapital		100 000	100 000



Balanse

Beløp i: NOK	Note	2022	2021
Opptjent egenkapital			
Annen egenkapital	4	1 256 893	1 659 790
Sum opptjent egenkapital		1 256 893	1 659 790
Sum egenkapital	9	1 356 893	1 759 790
Gjeld			
Langsiktig gjeld			
Utsatt skatt	3		
Annen langsiktig gjeld			
Sum langsiktig gjeld		0	0
Kortsiktig gjeld			
Leverandørgjeld		6 363	4 875
Betalbar skatt	3	111	45 840
Skyldig offentlige avgifter		13 903	89 918
Annen kortsiktig gjeld		6 000	82 600
Sum kortsiktig gjeld		26 377	223 233
Sum gjeld		26 377	223 233
SUM EGENKAPITAL OG GJELD		1 383 270	1 983 023



Brønnøysundregistrene

ÅRSREGNSKAP FOR REGNSKAPSÅRET 2022 - GENERELL INFORMASJON

Journalnummer: 2023 464393

Enheten

Organisasjonsnummer: 980 337 235
Organisasjonsform: Aksjeselskap
Foretaksnavn: SPAN INVEST AS
Forretningsadresse: Osloveien 23
7017 TRONDHEIM

Regnskapsår

Årsregnskapets periode: 01.01.2022 - 31.12.2022

Konsern

Morselskap i konsern: Nei

Regnskapsregler

Regler for små foretak benyttet: Ja
Benyttet ved utarbeidelsen av
årsregnskapet til selskapet: Regnskapslovens alminnelige regler

Årsregnskapet fastsatt av kompetent organ

Bekreftet av representant for selskapet: John Gunnar Strøm
Dato for fastsettelse av årsregnskapet: 23.05.2023

Revisjon

Selskapet har besluttet at årsregnskapet
ikke skal revideres: Ja
Årsregnskapet er utarbeidet av ekstern
autorisert regnskapsfører: Ja
Ekstern autorisert regnskapsfører har i
løpet av regnskapsåret bistått ved den
løpende regnskapsføringen eller utført
andre tjenester for selskapet enn å
utarbeide årsregnskapet: Ja

Grunnlag for avgivelse

År 2022: Årsregnskap er elektronisk innlevert.
År 2021: Tall er hentet fra elektronisk innlevert årsregnskap fra 2022.

Det er ikke krav til at årsregnskapet m.v. som sendes til Regnskapsregisteret er undertegnet. Kontrollen på at dette er utført ligger hos revisor/enhetens øverste organ. Sikkerheten ivaretas ved at innsender har rolle/rettighet for innsending av årsregnskapet via Altinn, og ved at det bekreftes at årsregnskapet er fastsatt av kompetent organ.

Brønnøysundregistrene, 05.06.2023

Brønnøysundregistrene
Postadresse: Postboks 900, 8910 Brønnøysund
Telefon: 75 00 75 00
E-post: firmapost@brreg.no Internett: www.brreg.no
Organisasjonsnummer: 974 760 673



Organisasjonsnr: 980 337 235
SPAN INVEST AS

RESULTATREGNSKAP

Beløp i: NOK	Note	2022	2021
RESULTATREGNSKAP			
Inntekter			
Salgsinntekt		63 200	1 192 693
Sum inntekter		63 200	1 192 693
Kostnader			
Varekostnad			22 700
Lønnskostnad	2	63 896	777 401
Annen driftskostnad	2	18 671	-37 539
Sum kostnader		82 567	762 561
Driftsresultat		-19 367	430 131
Finansinntekter og finanskostnader			
Annen renteinntekt		20 997	4 802
Annen finansinntekt			7 639
Sum finansinntekter		20 997	12 441
Annen rentekostnad		1 237	875
Annen finanskostnad		403 178	122 578
Sum finanskostnader		404 415	123 453
Netto finans		-383 418	-111 012
Ordinært resultat før skattekostnad	3	-402 786	319 119
Skattekostnad på resultat	3	111	45 840
Ordinært resultat etter skattekostnad		-402 897	273 279
Årsresultat		-402 897	273 279
Årsresultat etter minoritetsinteresser		-402 897	273 279
Totalresultat		-402 897	273 279
Overføringer og disponeringer			
Overført annen egenkapital	4		273 279
Overført fra annen egenkapital	4	-402 897	
Sum overføringer og disponeringer		-402 897	273 279



Organisasjonsnr: 980 337 235
SPAN INVEST AS

BALANSE

Beløp i: NOK **Note** **2022** **2021**

BALANSE - EIENDELER

Anleggsmidler

Immaterielle eiendeler

Utsatt skattefordel 3

Finansielle anleggsmidler

Investeringer i
tilknyttet selskap 5 925 875

Investeringer i aksjer og
andeler 6 3 000

**Sum finansielle
anleggsmidler 928 875**

Sum anleggsmidler 0 928 875

Omløpsmidler

Varer

Fordringer

Kundefordringer 7

Andre kortsiktige
fordringer 7 857 136 1 034 446

Sum fordringer 857 136 1 034 446

Bankinnskudd, kontanter og lignende

Bankinnskudd, kontanter o.
l. 526 134 19 702

**Sum bankinnskudd,
kontanter og lignende 526 134 19 702**

Sum omløpsmidler 1 383 270 1 054 148

SUM EIENDELER 1 383 270 1 983 023

BALANSE - EGENKAPITAL OG GJELD

Egenkapital

Innskutt egenkapital

Aksjekapital 4, 8 100 000 100 000

Sum innskutt egenkapital 100 000 100 000

Opptjent egenkapital

Annen egenkapital 4 1 256 893 1 659 790

Sum opptjent egenkapital 1 256 893 1 659 790

Sum egenkapital 9 1 356 893 1 759 790



Gjeld		
Langsiktig gjeld		
Utsatt skatt	3	
Annen langsiktig gjeld		
Sum langsiktig gjeld	0	0
Kortsiktig gjeld		
Leverandørgjeld	6 363	4 875
Betalbar skatt	3 111	45 840
Skyldig offentlige avgifter	13 903	89 918
Annen kortsiktig gjeld	6 000	82 600
Sum kortsiktig gjeld	26 377	223 233
Sum gjeld	26 377	223 233
SUM EGENKAPITAL OG GJELD	1 383 270	1 983 023



Organisasjonsnr: 980 337 235
SPAN INVEST AS

NOTEOPPLYSNINGER - SELSKAP - alle poster oppgitt i hele tall

Note

Antall årsverk i regnskapsåret
1.00

<u>Sum</u>	<u>Beløp</u>
<u>Balanseført verdi 31.12.</u>	<u>Varige driftsmidler Immaterielle eiend.</u>

Konsernregnskap

Morselskapet sitt navn

Forretningskontor for morselskapet

Begrunnelse for at datterselskap er utelatt fra konsolideringen

<u>Samlet beløp - tilknyttet selskap</u>	<u>Årets</u>	<u>Fjorårets</u>
--	--------------	------------------

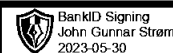
<u>Samlet beløp - foretak i samme konsern</u>	<u>Årets</u>	<u>Fjorårets</u>
---	--------------	------------------

<u>Samlet beløp - foretak i samme konsern</u>	<u>Årets</u>	<u>Fjorårets</u>
---	--------------	------------------

<u>Samlet beløp - felles kontrollert virksomhet</u>	<u>Årets</u>	<u>Fjorårets</u>
---	--------------	------------------

<u>Pantstillelse</u>	<u>Beløp</u>
----------------------	--------------

<u>Beholdning av egne aksjer</u>	<u>Antall</u>	<u>Pålydende</u>	<u>Andel av aksjek.</u>
----------------------------------	---------------	------------------	-------------------------



Årsregnskap 2022

Span Invest AS

Resultatregnskap
Balanse
Noter til regnskapet



Org.nr.: 980 337 235



Resultatregnskap

Span Invest AS

Driftsinntekter og driftskostnader	Note	2022	2021
Salgsinntekt		63 200	1 192 693
Sum driftsinntekter		<u>63 200</u>	<u>1 192 693</u>
Varekostnad		0	22 700
Lønnskostnad	2	63 896	777 401
Annen driftskostnad	2	18 671	-37 539
Sum driftskostnader		<u>82 567</u>	<u>762 561</u>
Driftsresultat		<u>-19 367</u>	<u>430 131</u>
Finansinntekter og finanskostnader			
Annen renteinntekt		20 997	4 802
Annen finansinntekt		0	7 639
Annen rentekostnad		1 237	875
Annen finanskostnad		403 178	122 578
Resultat av finansposter		<u>-383 418</u>	<u>-111 012</u>
Resultat før skattekostnad	3	-402 786	319 119
Skattekostnad på resultat	3	111	45 840
Resultat		<u>-402 897</u>	<u>273 279</u>
Årsresultat		<u>-402 897</u>	<u>273 279</u>
Overføringer			
Overført annen egenkapital	4	0	273 279
Overført fra annen egenkapital	4	402 897	0
Sum overføringer		<u>-402 897</u>	<u>273 279</u>

**Balanse pr 31.12**

Span Invest AS

Eiendeler	Note	2022	2021
Anleggsmidler			
Finansielle anleggsmidler			
Investeringer i tilknyttet selskap	5	0	925 875
Investeringer i aksjer og andeler	6	0	3 000
Sum finansielle anleggsmidler		<u>0</u>	<u>928 875</u>
Sum anleggsmidler		<u>0</u>	<u>928 875</u>
Omløpsmidler			
Fordringer			
Andre kortsiktige fordringer	7	<u>857 136</u>	<u>1 034 446</u>
Sum fordringer		<u>857 136</u>	<u>1 034 446</u>
Bankinnskudd, kontanter o.l.		526 134	19 702
Sum omløpsmidler		<u>1 383 270</u>	<u>1 054 148</u>
Sum eiendeler		<u>1 383 270</u>	<u>1 983 023</u>

Span Invest AS	Org.nr. 980337235	Side 2
Span Invest AS	Org.nr. 980337235	Side 3

**Balanse pr 31.12**

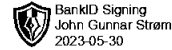
Span Invest AS

Egenkapital og gjeld	Note	2022	2021
Innskutt egenkapital			
Aksjekapital	4, 8	100 000	100 000
Sum innskutt egenkapital		<u>100 000</u>	<u>100 000</u>
Opptjent egenkapital			
Annen egenkapital	4	1 256 893	1 659 790
Sum opptjent egenkapital		<u>1 256 893</u>	<u>1 659 790</u>
Sum egenkapital	9	<u>1 356 893</u>	<u>1 759 790</u>
Gjeld			
Annen langsiktig gjeld			
Kortsiktig gjeld			
Leverandørgjeld		6 363	4 875
Betalbar skatt	3	111	45 840
Skyldig offentlige avgifter		13 903	89 918
Annen kortsiktig gjeld		6 000	82 600
Sum kortsiktig gjeld		<u>26 377</u>	<u>223 233</u>
Sum gjeld		<u>26 377</u>	<u>223 233</u>
Sum egenkapital og gjeld		<u>1 383 270</u>	<u>1 983 023</u>

Vollen, 23.05.2023
Styret i Span Invest AS

John Gunnar Strøm
styreleder

Span Invest AS	Org.nr. 980337235	Side 2
Span Invest AS	Org.nr. 980337235	Side 3



Note 1 Regnskapsprinsipper

Årsregnskapet er satt opp i samsvar med regnskapslovens bestemmelser og god regnskapsskikk. Det er utarbeidet etter norske regnskapsstandarder.

Driftsinntekter og kostnader

Inntektsføring skjer etter opptjeningsprinsippet som normalt vil være leveringstidspunktet for varer og tjenester. Kostnader medtas etter sammenstillingsprinsippet, dvs. at kostnader medtas i samme periode som tilhørende inntekter inntektsføres.

Hovedregel for vurdering og klassifisering av eiendeler og gjeld

Eiendeler bestemt til varig eie eller bruk er klassifisert som anleggsmidler. Andre eiendeler er klassifisert som omløpsmidler. Fordringer som skal tilbakebetales innen et år er uansett klassifisert som omløpsmidler. Ved klassifisering av kortsiktig og langsiktig gjeld er analoge kriterier lagt til grunn.

Anleggsmidler vurderes til anskaffelseskost, men nedskrives til virkelig verdi når verdifallet forventes ikke å være forbigående. Anleggsmidler med begrenset økonomisk levetid avskrives planmessig. Langsiktig gjeld balanseføres til nominelt mottatt beløp på etableringstidspunktet.

Omløpsmidler vurderes til laveste av anskaffelseskost og virkelig verdi. Kortsiktig gjeld balanseføres til nominelt mottatt beløp på etableringstidspunktet.

Enkelte poster er vurdert etter andre regler. Postene det gjelder vil være blant de postene som omhandles nedenfor.

Varige driftsmidler

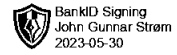
Varige driftsmidler avskrives over forventet økonomisk levetid. Avskrivningene er som hovedregel fordelt lineært over antatt økonomisk levetid.

Fordringer

Kundefordringer og andre fordringer oppføres til pålydende etter fradrag for avsetning til forventet tap. Avsetning til tap gjøres på grunnlag av en individuell vurdering av de enkelte fordringene. I tillegg gjøres det for øvrige kundefordringer en uspesifisert avsetning for å dekke antatt tap.

Skatt


Skattekostnaden i resultatregnskapet omfatter både periodens betalbare skatt og endring i utsatt skatt. Utsatt skatt er beregnet med 22% på grunnlag av de midlertidige forskjeller som eksisterer mellom regnskapsmessige og skattemessige verdier, samt ligningsmessig underskudd til fremføring ved utgangen av regnskapsåret. Skatteøkende og skattereduserende midlertidige forskjeller som reverserer eller kan reversere i samme periode er utlignet og nettoført.



Note 2 Lønnskostnader, antall ansatte, godtgjørelser, lån til ansatte m.m.

Lønnskostnader	2022	2021
Lønninger	56 000	681 333
Arbeidsgiveravgift	7 896	96 068
Pensjonskostnader	0	0
Andre ytelser	0	0
Sum	63 896	777 401

Gjennomsnittlig antall årsverk: 0



Note 3 Skatt


Årets skattekostnad	2022	2021
Resultatført skatt på ordinært resultat:		
Betalbar skatt	111	45 840
Endring i utsatt skattefordel	0	0
Skattekostnad ordinært resultat	111	45 840
Skattepliktig inntekt:		
Resultat før skatt	-402 786	319 119
Permanente forskjeller	403 292	125 229
Endring i midlertidige forskjeller	0	-140 321
Anvendelse av fremførbart underskudd	0	-95 665
Skattepliktig inntekt	506	208 362
Betalbar skatt i balansen:		
Betalbar skatt på årets resultat	111	45 840
Sum betalbar skatt i balansen	111	45 840

Skatteeffekten av midlertidige forskjeller som har gitt opphav til utsatt skatt og utsatte skattefordeler, spesifisert på typer av midlertidige forskjeller

	2022	2021	Endring
Utsatt skatt (22 %)	0	0	0

Note 4 Egenkapital

	Aksjekapital	Annen egenkapital	Sum egenkapital
Pr. 31.12.2021	100 000	1 659 790	1 759 790
Endringer ført mot EK			0
Pr 01.01.2022	100 000	1 659 790	1 759 790
Pr. 01.01.2022	100 000	1 659 790	1 759 790
Årets resultat		-402 897	-402 897
Avsatt utbytte		0	0
Pr 31.12.2022	100 000	1 256 893	1 356 893



Note 5 Investering i tilknyttet selskap.

Aksjer i Zizo Propidad SL er solgt i desember 2022. Oppgjøret er mottatt i januar 2023

Note 6 Investering i andre selskaper

Aksjer i andre selskaper er bokført i regnskapet etter kostmetoden og har aksjer i følgende selskap

Selskap	Antall	Andel	Kostpris	Bokført verdi
Texatrom S L		6,0 %	24 000	0
Sum Aksjer			27 000	0

Note 7 Fordringer

Kundefordringer og andre fordringer er vurdert med hensyn på tap på krav.

Note 8 Aksjonærer

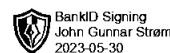
Aksjekapitalen i Span Invest AS pr. 31.12 består av følgende aksjeklasser:

	Antall	Pålydende	Bokført
Ordinære aksjer	500	200,00	100 000
Sum	500		100 000

Eierstruktur

	Ordinære	Eierandel
Marit Berntzen Strøm	500	100,0
Totalt antall aksjer	500	100,0

Selskapet har en fordring på styreleder pr 31.12.2022 på kr 330 626, dette inkluderer rente på kr 5918,33.



Note 9 Fortsatt drift

Etter nedleggelsen i Zico Propriedad SL er likviditeten i Span Invest AS blitt styrket.

Ut fra dette finner styret det forsvarlig med fortsatt drift i selskapet.
Årsoppgjøret er avlagt under denne forutsetningen.