



## ÅRSREGNSKAPET FOR REGNSKAPSÅRET 2024 - GENERELL INFORMASJON

### Enheten

Organisasjonsnummer: 913 268 865  
Organisasjonsform: Aksjeselskap  
Foretaksnavn: THE SEAFOOD INNOVATION CLUSTER AS  
Forretningsadresse: Thormøhlens gate 51  
5006 BERGEN

### Regnskapsår

Årsregnskapets periode: 01.01.2024 - 31.12.2024

### Konsern

Morselskap i konsern: Ja  
Konsernregnskap lagt ved: Nei

### Regnskapsregler

Regler for små foretak benyttet: Ja  
Benyttet ved utarbeidelsen av årsregnskapet til selskapet: Regnskapslovens alminnelige regler

### Årsregnskapet fastsatt av kompetent organ

Bekreftet av representant for selskapet: Trude Jansen Hagland  
Dato for fastsettelse av årsregnskapet: 03.06.2025

### Grunnlag for avgivelse

År 2024: Årsregnskapet er elektronisk innlevert  
År 2023: Tall er hentet fra elektronisk innlevert årsregnskap fra 2024

*Det er ikke krav til at årsregnskapet m.v. som sendes til Regnskapsregisteret er undertegnet. Kontrollen på at dette er utført ligger hos revisor/enhetens øverste organ. Sikkerheten ivaretas ved at innsender har rolle/rettighet for innsending av årsregnskapet via Altinn, og ved at det bekreftes at årsregnskapet er fastsatt av kompetent organ.*

Brønnøysundregistrene, 18.06.2025



## Resultatregnskap

Beløp i: NOK	Note	2024	2023
<b>RESULTATREGNSKAP</b>			
<b>Inntekter</b>			
Annen driftsinntekt		24 094 512	22 315 758
<b>Sum inntekter</b>		<b>24 094 512</b>	<b>22 315 758</b>
<b>Kostnader</b>			
Endring i beholdning av varer under tilvirkning og ferdig tilvirkede varer		5 783 077	9 077 785
Lønnskostnad	1	12 130 924	13 367 151
Avskrivning av driftsmidler og immaterielle eiendeler	2	87 606	46 547
Annen driftskostnad		3 417 943	5 077 501
<b>Sum kostnader</b>		<b>21 419 550</b>	<b>27 568 984</b>
<b>Driftsresultat</b>		<b>2 674 962</b>	<b>-5 253 226</b>
<b>Finansinntekter og finanskostnader</b>			
Inntekt på investering i datterselskap		664 227	104 109
Annen renteinntekt		313	
Annen finansinntekt		1 342	46
<b>Sum finansinntekter</b>		<b>665 882</b>	<b>104 155</b>
Annen rentekostnad		130 473	565
Annen finanskostnad		5 987	71
<b>Sum finanskostnader</b>		<b>136 459</b>	<b>636</b>
<b>Netto finans</b>		<b>529 423</b>	<b>103 519</b>
<b>Resultat før skattekostnad</b>		<b>3 204 385</b>	<b>-5 149 707</b>
Skattekostnad på resultat	3		
<b>Årsresultat</b>	4	<b>3 204 385</b>	<b>-5 149 707</b>
<b>Årsresultat etter minoritetsinteresser</b>		<b>3 204 385</b>	<b>-5 149 707</b>
<b>Totalresultat</b>		<b>3 204 385</b>	<b>-5 149 707</b>



## Resultatregnskap

<b>Beløp i: NOK</b>	<b>Note</b>	<b>2024</b>	<b>2023</b>
<b>Overføringer og disponeringer</b>			
Ordinært utbytte		2 556 939	
Konsernbidrag		647 446	-2 592 768
Udekket tap			-2 556 939
<b>Sum overføringer og disponeringer</b>	<b>4</b>	<b>3 204 385</b>	<b>-5 149 707</b>



### Balanse

Beløp i: NOK	Note	2024	2023
<b>BALANSE - EIENDELER</b>			
<b>Anleggsmidler</b>			
<b>Immaterielle eiendeler</b>			
Konsesjoner, patenter, lisenser, varemerker o.l.			59 380
Utsatt skattefordel	3		
<b>Sum immaterielle eiendeler</b>			<b>59 380</b>
<b>Varige driftsmidler</b>			
Tomter, bygninger og annen fast eiendom	2		
Maskiner og anlegg	2		
Skip, rigger, fly o.l.	2		
Driftsløsøre, inventar, verktøy, kontormaskiner o.l.	2	59 822	46 485
<b>Sum varige driftsmidler</b>	2	<b>59 822</b>	<b>46 485</b>
<b>Finansielle anleggsmidler</b>			
Investering i datterselskap	5	30 000	30 000
Lån til foretak i samme konsern	6		
Investeringer i aksjer og andeler	5	150 000	150 000
<b>Sum finansielle anleggsmidler</b>		<b>180 000</b>	<b>180 000</b>
<b>Sum anleggsmidler</b>		<b>239 822</b>	<b>285 865</b>
<b>Omløpsmidler</b>			
<b>Varer</b>			
<b>Fordringer</b>			
Kundefordringer	6	3 484 628	4 024 286
Andre kortsiktige fordringer		384 468	1 024 236
Konsernfordringer	6	768 336	104 109
<b>Sum fordringer</b>		<b>4 637 432</b>	<b>5 152 631</b>
<b>Bankinnskudd, kontanter og lignende</b>			
Bankinnskudd, kontanter o.l.		3 750 942	2 205 014
<b>Sum bankinnskudd, kontanter og lignende</b>		<b>3 750 942</b>	<b>2 205 014</b>
<b>Sum omløpsmidler</b>		<b>8 388 373</b>	<b>7 357 645</b>



### Balanse

Beløp i: NOK	Note	2024	2023
<b>SUM EIENDELER</b>		<b>8 628 195</b>	<b>7 643 510</b>
<b>BALANSE - EGENKAPITAL OG GJELD</b>			
<b>Egenkapital</b>			
<b>Innskutt egenkapital</b>			
Aksjekapital (225 aksjer à kr 300)	4, 7	67 500	67 500
Beholdning av egne aksjer	4, 7	-15 000	-15 000
Annen innskutt egenkapital	4		
<b>Sum innskutt egenkapital</b>		<b>52 500</b>	<b>52 500</b>
<b>Opptjent egenkapital</b>			
Annen egenkapital	4	647 446	
Udekket tap	4		2 556 939
<b>Sum opptjent egenkapital</b>		<b>647 446</b>	<b>-2 556 939</b>
<b>Sum egenkapital</b>	4	<b>699 946</b>	<b>-2 504 439</b>
<b>Gjeld</b>			
<b>Langsiktig gjeld</b>			
Utsatt skatt	3		
<b>Annen langsiktig gjeld</b>			
Øvrig langsiktig gjeld	8	4 128 760	
<b>Sum annen langsiktig gjeld</b>		<b>4 128 760</b>	
<b>Sum langsiktig gjeld</b>		<b>4 128 760</b>	<b>0</b>
<b>Kortsiktig gjeld</b>			
Leverandørgjeld	6	1 125 792	5 905 768
Betalbar skatt	3		
Skyldige offentlige avgifter		823 337	1 012 835
Gjeld til konsernselskaper	6		
Annen kortsiktig gjeld		1 850 361	3 229 347
<b>Sum kortsiktig gjeld</b>		<b>3 799 490</b>	<b>10 147 950</b>
<b>Sum gjeld</b>		<b>7 928 250</b>	<b>10 147 950</b>



## Balanse

<b>Beløp i: NOK</b>	<b>Note</b>	<b>2024</b>	<b>2023</b>
<b>SUM EGENKAPITAL OG GJELD</b>		<b>8 628 195</b>	<b>7 643 510</b>



## Brønnøysundregistrene

### ÅRSREGNSKAP FOR REGNSKAPSÅRET 2024 - GENERELL INFORMASJON

Journalnummer: 2025 530315

#### Enheten

Organisasjonsnummer: 913 268 865  
Organisasjonsform: Aksjeselskap  
Foretaksnavn: THE SEAFOOD INNOVATION CLUSTER AS  
Forretningsadresse: Thormøhlens gate 51  
5006 BERGEN

#### Regnskapsår

Årsregnskapets periode: 01.01.2024 - 31.12.2024

#### Konsern

Morselskap i konsern: Ja  
Konsernregnskap lagt ved: Nei

#### Regnskapsregler

Regler for små foretak benyttet: Ja  
Benyttet ved utarbeidelsen av  
årsregnskapet til selskapet: Regnskapslovens alminnelige regler

#### Årsregnskapet fastsatt av kompetent organ

Bekreftet av representant for selskapet: Trude Jansen Hagland  
Dato for fastsettelse av årsregnskapet: 03.06.2025

#### Revisjon

Årsregnskapet er utarbeidet av ekstern  
autorisert regnskapsfører: Ja  
Ekstern autorisert regnskapsfører har i  
løpet av regnskapsåret bistått ved den  
løpende regnskapsføringen eller utført  
andre tjenester for selskapet enn å  
utarbeide årsregnskapet: Ja

#### Grunnlag for avgivelse

År 2024: Årsregnskap er elektronisk innlevert.  
År 2023: Tall er hentet fra elektronisk innlevert årsregnskap fra 2024.

*Det er ikke krav til at årsregnskapet m.v. som sendes til Regnskapsregisteret er undertegnet. Kontrollen på at dette er utført ligger hos revisor/enhetens øverste organ. Sikkerheten ivaretas ved at innsender har rolle/rettighet for innsending av årsregnskapet via Altinn, og ved at det bekreftes at årsregnskapet er fastsatt av kompetent organ.*

Brønnøysundregistrene, 17.06.2025

---

Brønnøysundregistrene  
Postadresse: Postboks 900, 8910 Brønnøysund  
Telefon: 75 00 75 00  
E-post: firmapost@brreg.no Internett: www.brreg.no  
Organisasjonsnummer: 974 760 673



Organisasjonsnr: 913 268 865  
THE SEAFOOD INNOVATION CLUSTER AS

## RESULTATREGNSKAP

Beløp i: NOK	Note	2024	2023
<b>RESULTATREGNSKAP</b>			
<b>Inntekter</b>			
Annen driftsinntekt		24 094 512	22 315 758
<b>Sum inntekter</b>		<b>24 094 512</b>	<b>22 315 758</b>
<b>Kostnader</b>			
Endring i beholdning av varer under tilvirkning og ferdig tilvirkede varer		5 783 077	9 077 785
Lønnskostnad	1	12 130 924	13 367 151
Avskrivning av driftsmidler og immaterielle eiendeler	2	87 606	46 547
Annen driftskostnad		3 417 943	5 077 501
<b>Sum kostnader</b>		<b>21 419 550</b>	<b>27 568 984</b>
<b>Driftsresultat</b>		<b>2 674 962</b>	<b>-5 253 226</b>
<b>Finansinntekter og finanskostnader</b>			
Inntekt på investering i datterselskap		664 227	104 109
Annen renteinntekt		313	
Annen finansinntekt		1 342	46
<b>Sum finansinntekter</b>		<b>665 882</b>	<b>104 155</b>
Annen rentekostnad		130 473	565
Annen finanskostnad		5 987	71
<b>Sum finanskostnader</b>		<b>136 459</b>	<b>636</b>
<b>Netto finans</b>		<b>529 423</b>	<b>103 519</b>
<b>Resultat før skattekostnad</b>		<b>3 204 385</b>	<b>-5 149 707</b>
Skattekostnad på resultat	3		
<b>Årsresultat</b>	4	<b>3 204 385</b>	<b>-5 149 707</b>
<b>Årsresultat etter minoritetsinteresser</b>		<b>3 204 385</b>	<b>-5 149 707</b>
<b>Totalresultat</b>		<b>3 204 385</b>	<b>-5 149 707</b>
<b>Overføringer og disponeringer</b>			
Ordinært utbytte		2 556 939	
Konsernbidrag		647 446	-2 592 768
Udekket tap			-2 556 939
<b>Sum overføringer og disponeringer</b>	4	<b>3 204 385</b>	<b>-5 149 707</b>





Organisasjonsnr: 913 268 865  
THE SEAFOOD INNOVATION CLUSTER AS

## BALANSE

Beløp i: NOK	Note	2024	2023
<b>BALANSE - EIENDELER</b>			
<b>Anleggsmidler</b>			
<b>Immaterielle eiendeler</b>			
Konsesjoner, patenter, lisenser, varemerker o.l.			59 380
Utsatt skattefordel	3		
<b>Sum immaterielle eiendeler</b>			<b>59 380</b>
<b>Varige driftsmidler</b>			
Tomter, bygninger og annen fast eiendom	2		
Maskiner og anlegg	2		
Skip, rigger, fly o.l.	2		
Driftsløsøre, inventar, verktøy, kontormaskiner o.l.			
l.	2	59 822	46 485
<b>Sum varige driftsmidler</b>	<b>2</b>	<b>59 822</b>	<b>46 485</b>
<b>Finansielle anleggsmidler</b>			
Investering i datterselskap	5	30 000	30 000
Lån til foretak i samme konsern	6		
Investeringer i aksjer og andeler	5	150 000	150 000
<b>Sum finansielle anleggsmidler</b>		<b>180 000</b>	<b>180 000</b>
<b>Sum anleggsmidler</b>		<b>239 822</b>	<b>285 865</b>
<b>Omløpsmidler</b>			
<b>Varer</b>			
<b>Fordringer</b>			
Kundefordringer	6	3 484 628	4 024 286
Andre kortsiktige fordringer		384 468	1 024 236
Konsernfordringer	6	768 336	104 109
<b>Sum fordringer</b>		<b>4 637 432</b>	<b>5 152 631</b>
<b>Bankinnskudd, kontanter og lignende</b>			
Bankinnskudd, kontanter o.l.			
l.		3 750 942	2 205 014
<b>Sum bankinnskudd, kontanter og lignende</b>		<b>3 750 942</b>	<b>2 205 014</b>
<b>Sum omløpsmidler</b>		<b>8 388 373</b>	<b>7 357 645</b>
<b>SUM EIENDELER</b>		<b>8 628 195</b>	<b>7 643 510</b>



## BALANSE - EGENKAPITAL OG GJELD

### Egenkapital

#### Innskutt egenkapital

Aksjekapital (225 aksjer à kr 300)	4, 7	67 500	67 500
Beholdning av egne aksjer	4, 7	-15 000	-15 000
Annen innskutt egenkapital	4		
<b>Sum innskutt egenkapital</b>		<b>52 500</b>	<b>52 500</b>

#### Opptjent egenkapital

Annen egenkapital	4	647 446	
Udekket tap	4		2 556 939
<b>Sum opptjent egenkapital</b>		<b>647 446</b>	<b>-2 556 939</b>

<b>Sum egenkapital</b>	<b>4</b>	<b>699 946</b>	<b>-2 504 439</b>
------------------------	----------	----------------	-------------------

### Gjeld

#### Langsiktig gjeld

Utsatt skatt	3		
<b>Annen langsiktig gjeld</b>			
Øvrig langsiktig gjeld	8	4 128 760	
<b>Sum annen langsiktig gjeld</b>		<b>4 128 760</b>	
<b>Sum langsiktig gjeld</b>		<b>4 128 760</b>	<b>0</b>

#### Kortsiktig gjeld

Leverandørgjeld	6	1 125 792	5 905 768
Betalbar skatt	3		
Skyldige offentlige avgifter		823 337	1 012 835
Gjeld til konsernselskaper	6		
Annen kortsiktig gjeld		1 850 361	3 229 347
<b>Sum kortsiktig gjeld</b>		<b>3 799 490</b>	<b>10 147 950</b>

<b>Sum gjeld</b>		<b>7 928 250</b>	<b>10 147 950</b>
------------------	--	------------------	-------------------

<b>SUM EGENKAPITAL OG GJELD</b>		<b>8 628 195</b>	<b>7 643 510</b>
---------------------------------	--	------------------	------------------



Organisasjonsnr: 913 268 865  
THE SEAFOOD INNOVATION CLUSTER AS

NOTEOPPLYSNINGER - SELSKAP - alle poster oppgitt i hele tall

Note  
2

Antall årsverk i regnskapsåret  
14.00

Sum Beløp

Balanseført verdi 31.12. Varige driftsmidler Immaterielle eiend.

Konsernregnskap

Morselskapet sitt navn

Forretningskontor for morselskapet

Begrunnelse for at datterselskap er utelatt fra konsolideringen

Samlet beløp - tilknyttet selskap Årets Fjorårets

Samlet beløp - foretak i samme konsern Årets Fjorårets

Samlet beløp - foretak i samme konsern Årets Fjorårets

Samlet beløp - felles kontrollert virksomhet Årets Fjorårets

Pantstillelse Beløp


Beholdning av egne aksjer Antall Pålydende Andel av aksjek.




# Årsregnskap 2024

## The Seafood Innovation Cluster AS

**Resultatregnskap**  
**Balanse**  
**Noter til regnskapet**

 BankID Signing  
Anne Hvistendahl  
2025-05-22

 BankID Signing  
Trude Jansen Hagland  
2025-05-21

 BankID Signing  
Tarijei Eide  
2025-05-24

 BankID Signing  
Einar Wathne  
2025-05-21

 BankID Signing  
Andreas Kvame  
2025-05-21

 BankID Signing  
Bente Torstensen  
2025-05-21

**Org.nr.: 913 268 865**





 BankID Signing  
Henning Bellestad  
2025-05-22



## The Seafood Innovation Cluster AS





## Resultatregnskap

DRIFTSINNEKTER OG DRIFTSKOSTNADER	NOTER	2024	2023
Annen driftsinntekt		24 094 512	22 315 758
<b>Sum driftsinntekter</b>		<b>24 094 512</b>	<b>22 315 758</b>
Varekostnad		5 783 077	9 077 785
Lønnskostnad	1	12 130 924	13 367 151
Avskrivning av driftsmidler og immaterielle eiendeler	2	87 606	46 547
Annen driftskostnad		3 417 943	5 077 501
<b>Sum driftskostnader</b>		<b>21 419 550</b>	<b>27 568 984</b>
<b>Driftsresultat</b>		<b>2 674 962</b>	<b>-5 253 226</b>
<b>FINANSINNEKTER OG FINANSKOSTNADER</b>			
Inntekt på investering i datterselskap		664 227	104 109
Annen renteinntekt		313	-
Annen finansinntekt		1 342	46
Annen rentekostnad		130 473	565
Annen finanskostnad		5 987	71
<b>Resultat av finansposter</b>		<b>529 423</b>	<b>103 519</b>
<b>Ordinært resultat før skattekostnad</b>		<b>3 204 385</b>	<b>-5 149 707</b>
<b>Skattekostnad på resultat</b>	<b>3</b>	<b>-</b>	<b>-</b>
<b>Resultat</b>		<b>3 204 385</b>	<b>-5 149 707</b>
<b>Årsresultat</b>	<b>4</b>	<b>3 204 385</b>	<b>-5 149 707</b>
<b>OVERFØRINGER</b>			
Avsatt til dekning av tidl. udekket tap		-2 556 939	-
Avsatt til annen egenkapital		647 446	-
Overført fra annen egenkapital		-	2 592 768
Overført til udekket tap		-	2 556 939
<b>Sum overføringer</b>	<b>4</b>	<b>3 204 385</b>	<b>-5 149 707</b>

 BankID Signing  
Anne Hvistendahl  
2025-05-22 BankID Signing  
Tørjei Eide  
2025-05-24 BankID Signing  
Trude Jansen Hagland  
2025-05-21 BankID Signing  
Einar Wathne  
2025-05-21 BankID Signing  
Andreas Kvame  
2025-05-21 BankID Signing  
Bente Torstensen  
2025-05-21 BankID Signing  
Henning Bellestad  
2025-05-22

**The Seafood Innovation Cluster AS****Balanse pr. 31. desember**

EIENDELER	NOTER	2024	2023
<b>Anleggsmidler</b>			
<b>Immaterielle eiendeler</b>			
Konsesjoner, patenter, lisenser, varemerker o.l.		-	59 380
<b>Sum immaterielle eiendeler</b>		<b>-</b>	<b>59 380</b>
<b>Varige driftsmidler</b>			
Driftsløsøre, inventar, verktøy, kontormaskiner o.l.	2	59 822	46 485
<b>Sum varige driftsmidler</b>	<b>2</b>	<b>59 822</b>	<b>46 485</b>
<b>Finansielle anleggsmidler</b>			
Investeringer i datterselskap	5	30 000	30 000
Investeringer i aksjer og andeler	5	150 000	150 000
<b>Sum finansielle anleggsmidler</b>		<b>180 000</b>	<b>180 000</b>
<b>Sum anleggsmidler</b>		<b>239 822</b>	<b>285 865</b>
<b>Omløpsmidler</b>			
<b>Fordringer</b>			
Kundefordringer	6	3 484 628	4 024 286
Fordring på konsernselskaper	6	768 336	104 109
Andre kortsiktige fordringer		384 468	1 024 236
<b>Sum fordringer</b>		<b>4 637 432</b>	<b>5 152 631</b>
<b>Bankinnskudd, kontanter o.l.</b>		<b>3 750 942</b>	<b>2 205 014</b>
<b>Sum omløpsmidler</b>		<b>8 388 373</b>	<b>7 357 645</b>
<b>SUM EIENDELER</b>		<b>8 628 195</b>	<b>7 643 510</b>

 BankID Signing  
Anne Hvistendahl  
2025-05-22 BankID Signing  
Tarijei Eide  
2025-05-24 BankID Signing  
Trude Jansen Hagland  
2025-05-21 BankID Signing  
Einar Wathne  
2025-05-21 BankID Signing  
Andreas Kvame  
2025-05-21 BankID Signing  
Bente Torstensen  
2025-05-21 BankID Signing  
Henning Bellestad  
2025-05-22



## The Seafood Innovation Cluster AS

## Balanse pr. 31. desember

EGENKAPITAL OG GJELD	NOTER	2024	2023
<b>Egenkapital</b>			
<b>Innskutt egenkapital</b>			
Aksjekapital (225 aksjer à kr 300)	4, 7	67 500	67 500
Beholdning av egne aksjer	4, 7	-15 000	-15 000
<b>Sum innskutt egenkapital</b>		<b>52 500</b>	<b>52 500</b>
<b>Opptjent egenkapital</b>			
Annen egenkapital	4	647 446	-
Udekket tap	4	-	-2 556 939
<b>Sum opptjent egenkapital</b>		<b>647 446</b>	<b>-2 556 939</b>
<b>Sum egenkapital</b>	<b>4</b>	<b>699 946</b>	<b>-2 504 439</b>
<b>Gjeld</b>			
<b>Annen langsiktig gjeld</b>			
Øvrig langsiktig gjeld	8	4 128 760	-
<b>Sum annen langsiktig gjeld</b>		<b>4 128 760</b>	<b>-</b>
<b>Kortsiktig gjeld</b>			
Leverandørgjeld	6	1 125 792	5 905 768
Skyldige offentlige avgifter		823 337	1 012 835
Annen kortsiktig gjeld		1 850 361	3 229 347
<b>Sum kortsiktig gjeld</b>		<b>3 799 490</b>	<b>10 147 950</b>
<b>Sum gjeld</b>		<b>7 928 250</b>	<b>10 147 950</b>
<b>SUM EGENKAPITAL OG GJELD</b>		<b>8 628 195</b>	<b>7 643 510</b>

Bergen

Einar Wathne

styreleder

Henning Kolbjørn Beltestad

styremedlem

Andreas Kvame

styremedlem

Bente Elisabeth Torstensen

styremedlem

Anne Hvistendahl

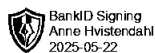
styremedlem

Tarjei Berntsen Eide

styremedlem

Trude Jansen Hagland

daglig leder

BankID Signing  
Anne Hvistendahl  
2025-05-22BankID Signing  
Tarjei Eide  
2025-05-24BankID Signing  
Einar Wathne  
2025-05-21BankID Signing  
Andreas Kvame  
2025-05-21BankID Signing  
Bente Torstensen  
2025-05-21BankID Signing  
Henning Beltestad  
2025-05-22



## Regnskapsprinsipper

Årsregnskapet er satt opp i samsvar med regnskapsloven og NRS 8 - God regnskapsskikk for små foretak.

### Hovedregel for vurdering og klassifisering av eiendeler og gjeld

Eiendeler bestemt til varig eie eller bruk er klassifisert som anleggsmidler. Andre eiendeler er klassifisert som omløpsmidler. Fordringer som skal tilbakebetales innen ett år er klassifisert som omløpsmidler. Ved klassifisering av kortsiktig og langsiktig gjeld er tilsvarende kriterier lagt til grunn.

Omløpsmidler vurderes til laveste av anskaffelseskost og virkelig verdi.

Anleggsmidler omfatter eiendeler bestemt til varig eie og bruk. Anleggsmidler er vurdert til anskaffelseskost. Varige driftsmidler balanseføres og avskrives over driftsmidlets økonomiske levetid. Varige driftsmidler nedskrives til gjenvinnbart beløp ved verdifall som forventes ikke å være forbigående. Gjenvinnbart beløp er det høyeste av netto salgsverdi og verdi i bruk. Verdi i bruk er nåverdi av fremtidige kontantstrømmer knyttet til eiendelen. Nedskrivningen reverseres når grunnlaget for nedskrivningen ikke lenger er til stede.

### Fordringer

Kundefordringer og andre fordringer oppføres til pålydende etter fradrag for avsetning til forventet tap. Avsetning til tap gjøres på grunnlag av en individuell vurdering av de enkelte fordringene. I tillegg gjøres det for øvrige kundefordringer en uspesifisert avsetning for å dekke antatt tap.

### Bankinnskudd, kontanter o.l.

Bankinnskudd, kontanter o.l. inkluderer kontanter, bankinnskudd og andre betalingsmidler med forfallsdato som er kortere enn tre måneder fra anskaffelse.

### Inntekter

Inntekt regnskapsføres når den er opptjent, altså når krav på vederlag oppstår. Dette skjer når tjenesten ytes, i takt med at arbeidet utføres. Inntektene regnskapsføres med verdien av vederlaget på transaksjonstidspunktet.

### Offentlige tilskudd

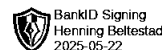
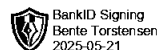
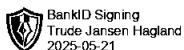
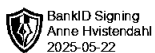
Driftstilskudd periodiseres samtidig med den kostnaden det skal redusere. Driftstilskuddet bruttoføres under andre driftsinntekter i resultatregnskapet.

### Kostnader

Kostnader regnskapsføres som hovedregel i samme periode som tilhørende inntekt. I de tilfeller det ikke er klar sammenheng mellom utgifter og inntekter fastsettes fordelingen etter skjønnsmessige kriterier. Øvrige unntak fra sammenstillingsprinsippet er angitt der det er aktuelt.

### Skatt

Skattekostnaden i resultatregnskapet omfatter både periodens betalbare skatt og endring i utsatt skatt. Utsatt skatt er beregnet med 22 % på grunnlag av de midlertidige forskjeller som eksisterer mellom regnskapsmessige og skattemessige verdier, samt ligningsmessig underskudd til fremføring ved utgangen av regnskapsåret. Skatteøkende og skattereduserende midlertidige forskjeller som reverserer eller kan reverseres i samme periode er utlignet og nettoført.






## Note 1 Lønnskostnader

Lønnskostnader	2024	2023
Lønninger	9 731 690	10 762 223
Arbeidsgiveravgift	1 545 620	1 683 277
Pensjonskostnader	742 723	664 647
Andre ytelser	110 891	257 004
<b>Sum</b>	<b>12 130 924</b>	<b>13 367 151</b>


Selskapet har i 2024 sysselsatt 9 årsverk.

## Note 2 Anleggsmidler

	Immaterielle eiendeler	Driftsløsøre, inventar ol	Sum
Anskaffelseskost pr. 01.01.24	202 948	65 494	268 442
+ Tilgang kjøpte driftsmidler		41 563	41 563
<b>= Anskaffelseskost 31.12.24</b>	<b>202 948</b>	<b>107 057</b>	<b>310 005</b>
Akkumulerte avskrivninger 31.12.24	202 948	47 234	250 182
<b>= Bokført verdi 31.12.24</b>	<b>-</b>	<b>59 823</b>	<b>59 823</b>
Årets ordinære avskrivninger	59 380	28 225	87 605
Økonomisk levetid	5 år	5 år	
Avskrivningsplan		saldo 20%	


 BankID Signing  
Anne Hvistendahl  
2025-05-22


 BankID Signing  
Tarjei Eide  
2025-05-24

 BankID Signing  
Trude Jansen Hagland  
2025-05-21

 BankID Signing  
Einar Wathne  
2025-05-21

 BankID Signing  
Andreas Kvame  
2025-05-21

 BankID Signing  
Bente Torstensen  
2025-05-21

 BankID Signing  
Henning Bellestad  
2025-05-22



## Note 3 Skatt

	2024	2023
<b>Årets skattekostnad</b>		
Resultatført skatt på ordinært resultat:		
Betalbar skatt	-	-
Endring i utsatt skattefordel	-	-
<b>Skattekostnad ordinært resultat</b>	-	-
Skattepliktig inntekt:		
Resultat før skatt	3 204 385	-5 149 707
Permanente forskjeller	40 373	29 140
Endring i midlertidige forskjeller	29 561	-5 469
Anvendelse av fremførbart underskudd	-3 274 319	-
<b>Skattepliktig inntekt</b>	-	<b>-5 126 036</b>
Betalbar skatt i balansen:		
Betalbar skatt på årets resultat	-146 130	-22 904
Betalbar skatt på mottatt konsernbidrag	146 130	22 904
<b>Sum betalbar skatt i balansen</b>	-	-

Selskapet har ingen midlertidige forskjeller pr. 31.12

## Note 4 Egenkapital

	Aksjekapital	Egne aksjer	Udekket tap	Annen egenkapital	Sum egenkapital
Pr. 31.12.2023	67 500	-15 000	-2 556 939	-	-2 504 439
Årets resultat			2 556 939	647 446	3 204 385
<b>Pr 31.12.2024</b>	<b>67 500</b>	<b>-15 000</b>	<b>-</b>	<b>647 446</b>	<b>699 946</b>

## Note 6 Finansielle anleggsmidler

Selskapet har investert i følgende selskap:

Foretaksnavn	Eierandel	Stemmeandel	Egenkapital	Resultat
Aquacloud AS	100%	100%	558 789	523 431
Ocean Innovation Norwegian Catapult AS	15%	15%	-728 621*	-298 562*

\*Tallstørrelser fra 2023

## Note 6 Mellomværende med selskap i samme konsern

	2024	2023
<b>Fordringer</b>		
Kundefordringer konsern	82 519	1 021 880
Andre kortsiktige fordringer konsern	768 336	104 109
<b>Sum</b>	<b>850 855</b>	<b>1 125 989</b>

## Gjeld

 BankID Signing Anne Hvistendahl 2025-05-22	-	 BankID Signing Tarijei Eide 2025-05-24	-	 BankID Signing Andreas Kvame 2025-05-21	-	 BankID Signing Bente Torstensen 2025-05-21	-	 BankID Signing Henning Bellestad 2025-05-22	-	1 085 360
 BankID Signing Trude Jansen Hagland 2025-05-21	-	 BankID Signing Einar Wathne 2025-05-21	-							<b>1 085 360</b>



## Note 7 Aksjonærer

Aksjekapitalen i The Seafood Innovation Cluster AS pr. 31.12 består av:

	Antall	Pålydende	Bokført
Ordinære aksjer	225	300	67 500
<b>Sum</b>	<b>225</b>		<b>67 500</b>


## Eierstruktur

De største aksjonærene i % pr. 31.12 var:


	Ordinære	Eierandel	Stemmeandel
The Seafood Innovation Cluster AS	50	22,2	
Benchmark Genetics Norway AS	25	11,1	14,3
Cargill AS	25	11,1	14,3
Dnb Bank ASA	25	11,1	14,3
Grieg Seafood ASA	25	11,1	14,3
Lerøy Seafood Group ASA	25	11,1	14,3
Nofima AS	25	11,1	14,3
Universitetet i Bergen	25	11,1	14,3
<b>Totalt antall aksjer</b>	<b>225</b>	<b>100,0</b>	<b>100,0</b>

## Note 8 Ansvarlig lån

Lånet er ytt med 1/3 hver av hhv; Grieg Seafood ASA, Lerøy Seafood Group ASA og Ewos AS: Lånet er ytt som er ansvarlig lån og skal således stå tilbake for all annen gjeld. Lånet skal innfris i sin helhet senest 30. september 2028. Lånet forrentes fra utbetalingstidspunktet med 3-mnd NIBOR. Lånet utgjør kr. 4 128 760.


 BankID Signing  
Anne Hvistendahl  
2025-05-22


 BankID Signing  
Tørjei Eide  
2025-05-24

 BankID Signing  
Trude Jansen Hagland  
2025-05-21

 BankID Signing  
Einar Wathne  
2025-05-21

 BankID Signing  
Andreas Kvame  
2025-05-21

 BankID Signing  
Bente Torstensen  
2025-05-21

 BankID Signing  
Henning Bellestad  
2025-05-22



**KPMG AS**  
Kanalveien 11  
P.O. Box 4 Kristianborg  
N-5822 Bergen

Telephone +47 45 40 40 63  
Internet [www.kpmg.no](http://www.kpmg.no)  
Enterprise 935 174 627 MVA

Til generalforsamlingen i The Seafood Innovation Cluster AS

## Uavhengig revisors beretning

### Konklusjon

Vi har revidert årsregnskapet for The Seafood Innovation Cluster AS som består av balanse per 31. desember 2024, resultatregnskap for regnskapsåret avsluttet per denne datoen og noter til årsregnskapet, herunder et sammendrag av viktige regnskapsprinsipper.

### Etter vår mening

- oppfyller årsregnskapet gjeldende lovkrav, og
- gir årsregnskapet et rettviseende bilde av selskapets finansielle stilling per 31. desember 2024, og av dets resultater for regnskapsåret avsluttet per denne datoen i samsvar med regnskapslovens regler og god regnskapsskikk i Norge.

### Grunnlag for konklusjonen

Vi har gjennomført revisjonen i samsvar med International Standards on Auditing (ISA-ene). Våre oppgaver og plikter i henhold til disse standardene er beskrevet nedenfor under *Revisors oppgaver og plikter ved revisjonen av årsregnskapet*. Vi er uavhengige av selskapet i samsvar med kravene i relevante lover og forskrifter i Norge og International Code of Ethics for Professional Accountants (inkludert internasjonale uavhengighetsstandarder) utstedt av International Ethics Standards Board for Accountants (IESBA-reglene), og vi har overholdt våre øvrige etiske forpliktelser i samsvar med disse kravene. Innhentet revisjonsbevis er etter vår vurdering tilstrekkelig og hensiktsmessig som grunnlag for vår konklusjon.

### Styrets og daglig leders ansvar for årsregnskapet

Styret og daglig leder (ledelsen) er ansvarlige for å utarbeide årsregnskapet og for at det gir et rettviseende bilde i samsvar med regnskapslovens regler og god regnskapsskikk i Norge. Ledelsen er også ansvarlig for slik internkontroll som den finner nødvendig for å kunne utarbeide et årsregnskap som ikke inneholder vesentlig feilinformasjon, verken som følge av misligheter eller utilsiktede feil.

Ved utarbeidelsen av årsregnskapet må ledelsen ta standpunkt til selskapets evne til fortsatt drift og opplyse om forhold av betydning for fortsatt drift. Forutsetningen om fortsatt drift skal legges til grunn for årsregnskapet så lenge det ikke er sannsynlig at virksomheten vil bli avvirket.

### Revisors oppgaver og plikter ved revisjonen av årsregnskapet

Vårt mål er å oppnå betryggende sikkerhet for at årsregnskapet som helhet ikke inneholder vesentlig feilinformasjon, verken som følge av misligheter eller utilsiktede feil, og å avgi en revisjonsberetning som inneholder vår konklusjon. Betryggende sikkerhet er en høy grad av sikkerhet, men ingen garanti for at en revisjon utført i samsvar med ISA-ene, alltid vil avdekke vesentlig feilinformasjon. Feilinformasjon kan oppstå som følge av misligheter eller utilsiktede feil. Feilinformasjon er å anse som vesentlig dersom den enkeltvis eller samlet med rimelighet kan forventes å påvirke de økonomiske beslutningene som brukerne foretar på grunnlag av årsregnskapet.

#### Offices in:

© KPMG AS, a Norwegian limited liability company and a member firm of the KPMG global organization of independent member firms affiliated with KPMG International Limited, a private English company limited by guarantee. All rights reserved.

Statsautoriserte revisorer - medlemmer av Den norske Revisorforening

Oslo	Elverum	Mo i Rana	Tromsø
Alta	Finnsnes	Molde	Trondheim
Arendal	Hamar	Sandefjord	Tynset
Bergen	Haugesund	Stavanger	Ulsteinvik
Bode	Knarvik	Stord	Ålesund
Drammen	Kristiansand	Straume	

Pennco Dokumentnøkkel: HRG3N-CMOJ5-HXY5A-2K4AA-VR66Z-75U16



Som del av en revisjon i samsvar med ISA-ene, utøver vi profesjonelt skjønn og utviser profesjonell skepsis gjennom hele revisjonen. I tillegg:

- identifiserer og vurderer vi risikoen for vesentlig feilinformasjon i regnskapet, enten det skyldes misligheter eller utilsiktede feil. Vi utformer og gjennomfører revisjonshandlinger for å håndtere slike risikoer, og innhenter revisjonsbevis som er tilstrekkelig og hensiktsmessig som grunnlag for vår konklusjon. Risikoen for at vesentlig feilinformasjon som følge av misligheter ikke blir avdekket, er høyere enn for feilinformasjon som skyldes utilsiktede feil, siden misligheter kan innebære samarbeid, forfalskning, bevisste utelatelser, uriktige fremstillinger eller overstyring av internkontroll.
- opparbeider vi oss en forståelse av intern kontroll som er relevant for revisjonen, for å utforme revisjonshandlinger som er hensiktsmessige etter omstendighetene, men ikke for å gi uttrykk for en mening om effektiviteten av selskapets interne kontroll.
- evaluerer vi om de anvendte regnskapsprinsippene er hensiktsmessige og om regnskapsestimatene og tilhørende noteopplysninger utarbeidet av ledelsen er rimelige.
- konkluderer vi på om ledelsens bruk av fortsatt drift-forutsetningen er hensiktsmessig, og, basert på innhentede revisjonsbevis, hvorvidt det foreligger vesentlig usikkerhet knyttet til hendelser eller forhold som kan skape tvil av betydning om selskapets evne til fortsatt drift. Dersom vi konkluderer med at det eksisterer vesentlig usikkerhet, kreves det at vi i revisjonsberetningen henleder oppmerksomheten på tilleggsopplysningene i årsregnskapet, eller, dersom slike tilleggsopplysninger ikke er tilstrekkelige, at vi modifierer vår konklusjon. Våre konklusjoner er basert på revisjonsbevis innhentet frem til datoen for revisjonsberetningen. Etterfølgende hendelser eller forhold kan imidlertid medføre at selskapet ikke kan fortsette driften.
- evaluerer vi den samlede presentasjonen, strukturen og innholdet i årsregnskapet, inkludert tilleggsopplysningene, og hvorvidt årsregnskapet gir uttrykk for de underliggende transaksjonene og hendelsene på en måte som gir et rettviseende bilde.

Vi kommuniserer med styret blant annet om det planlagte innholdet i og tidspunkt for revisjonsarbeidet og eventuelle vesentlige funn i revisjonen, herunder vesentlige svakheter i intern kontroll som vi avdekker gjennom revisjonen.

Bergen

KPMG AS

Ståle Christensen  
Statsautorisert revisor  
(elektronisk signert)



# PENNEO

Signaturene i dette dokumentet er juridisk bindende. Dokument signert med "Penneo™ - sikker digital signatur". De signerende parter sin identitet er registrert, og er listet nedenfor.

"Med min signatur bekrefter jeg alle datoer og innholdet i dette dokument."

## Christensen, Ståle

Statsautorisert revisor

Serienummer: no\_bankid:9578-5999-4-1660746

IP: 80.232.xxx.xxx

2025-05-26 06:13:28 UTC



Penneo Dokumentnøkkel: HRG3N-CMOJ5-HXY5A-2K44A4-VR66Z-75U16

Dette dokumentet er signert digitalt via [Penneo.com](https://penneo.com). De signerte dataene er validert ved hjelp av den matematiske hashverdien av det originale dokumentet. All kryptografisk bevisføring er innebygd i denne PDF-en for fremtidig validering.

Dette dokumentet er forseglest med et kvalifisert elektronisk segl. For mer informasjon om Penneos kvalifiserte tillitstjenester, se <https://eutl.penneo.com>.

### Slik kan du bekrefte at dokumentet er originalt

Når du åpner dokumentet i Adobe Reader, kan du se at det er sertifisert av **Penneo A/S**. Dette beviser at innholdet i dokumentet ikke har blitt endret siden tidspunktet for signeringen. Bevis for de individuelle signatørens digitale signaturer er vedlagt dokumentet.

Du kan bekrefte de kryptografiske bevisene ved hjelp av Penneos validator, <https://penneo.com/validator>, eller andre valideringsverktøy for digitale signaturer.