



## ÅRSREGNSKAPET FOR REGNSKAPSÅRET 2024 - GENERELL INFORMASJON

### Enheten

Organisasjonsnummer: 820 416 112  
Organisasjonsform: Aksjeselskap  
Foretaksnavn: VAAR AS  
Forretningsadresse: Bjerregaards gate 51  
0174 OSLO

### Regnskapsår

Årsregnskapets periode: 01.01.2024 - 31.12.2024

### Konsern

Morselskap i konsern: Nei

### Regnskapsregler

Regler for små foretak benyttet: Ja  
Benyttet ved utarbeidelsen av årsregnskapet til selskapet: Regnskapslovens alminnelige regler

### Årsregnskapet fastsatt av kompetent organ

Bekreftet av representant for selskapet: Caroline Denise Svendsen  
Dato for fastsettelse av årsregnskapet: 13.03.2025

### Grunnlag for avgivelse

År 2024: Årsregnskapet er elektronisk innlevert  
År 2023: Tall er hentet fra elektronisk innlevert årsregnskap fra 2024

*Det er ikke krav til at årsregnskapet m.v. som sendes til Regnskapsregisteret er undertegnet. Kontrollen på at dette er utført ligger hos revisor/enhetens øverste organ. Sikkerheten ivaretas ved at innsender har rolle/rettighet for innsending av årsregnskapet via Altinn, og ved at det bekreftes at årsregnskapet er fastsatt av kompetent organ.*

Brønnøysundregistrene, 03.03.2026



## Resultatregnskap

Beløp i: NOK	Note	2024	2023
<b>RESULTATREGNSKAP</b>			
<b>Inntekter</b>			
Salgsinntekt		10 784 337	9 857 134
Annen driftsinntekt		31 351	9 065
<b>Sum inntekter</b>		<b>10 815 688</b>	<b>9 866 199</b>
<b>Kostnader</b>			
Varekostnad		1 349 703	2 055 692
Lønnskostnad	1	7 571 714	6 390 666
Avskrivning av driftsmidler og immaterielle eiendeler	2	48 500	92 860
Annen driftskostnad	1	1 473 755	1 541 240
<b>Sum kostnader</b>		<b>10 443 672</b>	<b>10 080 458</b>
<b>Driftsresultat</b>		<b>372 016</b>	<b>-214 258</b>
<b>Finansinntekter og finanskostnader</b>			
Annen renteinntekt		58 483	7 677
Annen finansinntekt		6 160	3 546
Verdiøkning markedsbaserte omløpsmidler		24 748	
<b>Sum finansinntekter</b>		<b>89 390</b>	<b>11 223</b>
Annen rentekostnad			2 289
<b>Sum finanskostnader</b>			<b>2 289</b>
<b>Netto finans</b>		<b>89 390</b>	<b>8 934</b>
<b>Ordinært resultat før skattekostnad</b>		<b>461 406</b>	<b>-205 325</b>
Skattekostnad på resultat	3	96 065	-41 951
<b>Ordinært resultat etter skattekostnad</b>		<b>365 341</b>	<b>-163 374</b>
<b>Årsresultat</b>		<b>365 341</b>	<b>-163 374</b>
<b>Årsresultat etter minoritetsinteresser</b>		<b>365 341</b>	<b>-163 374</b>
<b>Totalresultat</b>		<b>365 341</b>	<b>-163 374</b>



## Resultatregnskap

<b>Beløp i: NOK</b>	<b>Note</b>	<b>2024</b>	<b>2023</b>
<b>Overføringer og disponeringer</b>			
Ordinært utbytte		300 000	
Avsatt til annen egenkapital		65 341	
Overført fra annen egenkapital			-163 374
<b>Sum overføringer og disponeringer</b>		<b>365 341</b>	<b>-163 374</b>



### Balanse

Beløp i: NOK	Note	2024	2023
<b>BALANSE - EIENDELER</b>			
<b>Anleggsmidler</b>			
<b>Immaterielle eiendeler</b>			
Utsatt skattefordel	3	17 392	67 556
<b>Sum immaterielle eiendeler</b>		<b>17 392</b>	<b>67 556</b>
<b>Varige driftsmidler</b>			
Maskiner og anlegg	2	116 366	154 966
Driftsløsøre, inventar o.a. utstyr	2	189 583	
<b>Sum varige driftsmidler</b>		<b>305 949</b>	<b>154 966</b>
<b>Sum anleggsmidler</b>		<b>323 341</b>	<b>222 522</b>
<b>Omløpsmidler</b>			
<b>Varer</b>			
<b>Sum varer</b>		<b>454 142</b>	<b>432 010</b>
<b>Fordringer</b>			
Kundefordringer		15 776	12 084
Andre kortsiktige fordringer		59 460	85 395
<b>Sum fordringer</b>		<b>75 236</b>	<b>97 478</b>
<b>Investeringer</b>			
Markedsbaserte aksjer		138 433	
Markedsbaserte obligasjoner		531 879	
<b>Sum investeringer</b>		<b>670 313</b>	
<b>Bankinnskudd, kontanter og lignende</b>			
Bankinnskudd, kontanter o.l.	4	2 214 390	2 489 240
<b>Sum bankinnskudd, kontanter og lignende</b>		<b>2 214 390</b>	<b>2 489 240</b>
<b>Sum omløpsmidler</b>		<b>3 414 081</b>	<b>3 018 728</b>
<b>SUM EIENDELER</b>		<b>3 737 422</b>	<b>3 241 250</b>



## Balanse

Beløp i: NOK	Note	2024	2023
<b>BALANSE - EGENKAPITAL OG GJELD</b>			
<b>Egenkapital</b>			
<b>Innskutt egenkapital</b>			
Aksjekapital	5, 6	30 000	30 000
<b>Sum innskutt egenkapital</b>		<b>30 000</b>	<b>30 000</b>
<b>Opptjent egenkapital</b>			
Annen egenkapital	6	1 629 202	1 563 861
<b>Sum opptjent egenkapital</b>		<b>1 629 202</b>	<b>1 563 861</b>
<b>Sum egenkapital</b>		<b>1 659 202</b>	<b>1 593 861</b>
<b>Sum langsiktig gjeld</b>		<b>0</b>	<b>0</b>
<b>Kortsiktig gjeld</b>			
Leverandørgjeld		124 907	261 563
Betalbar skatt	3	45 901	
Skyldig offentlige avgifter		922 540	817 137
Utbytte		300 000	
Annen kortsiktig gjeld		684 871	568 689
<b>Sum kortsiktig gjeld</b>		<b>2 078 220</b>	<b>1 647 389</b>
<b>Sum gjeld</b>		<b>2 078 220</b>	<b>1 647 389</b>
<b>SUM EGENKAPITAL OG GJELD</b>		<b>3 737 422</b>	<b>3 241 250</b>



## Brønnøysundregistrene

### ÅRSREGNSKAP FOR REGNSKAPSÅRET 2024 - GENERELL INFORMASJON

Journalnummer: 2025 350959

#### Enheten

Organisasjonsnummer: 820 416 112  
Organisasjonsform: Aksjeselskap  
Foretaksnavn: VAAR AS  
Forretningsadresse: Bjerregaards gate 51  
0174 OSLO

#### Regnskapsår

Årsregnskapets periode: 01.01.2024 - 31.12.2024

#### Konsern

Morselskap i konsern: Nei

#### Regnskapsregler

Regler for små foretak benyttet: Ja  
Benyttet ved utarbeidelsen av  
årsregnskapet til selskapet: Regnskapslovens alminnelige regler

#### Årsregnskapet fastsatt av kompetent organ

Bekreftet av representant for selskapet: Caroline Denise Svendsen  
Dato for fastsettelse av årsregnskapet: 13.03.2025

#### Grunnlag for avgivelse

År 2024: Årsregnskap er elektronisk innlevert.  
År 2023: Tall er hentet fra elektronisk innlevert årsregnskap fra 2024.

*Det er ikke krav til at årsregnskapet m.v. som sendes til Regnskapsregisteret er undertegnet. Kontrollen på at dette er utført ligger hos revisor/enhetens øverste organ. Sikkerheten ivaretas ved at innsender har rolle/rettighet for innsending av årsregnskapet via Altinn, og ved at det bekreftes at årsregnskapet er fastsatt av kompetent organ.*

Brønnøysundregistrene, 02.04.2025



Organisasjonsnr: 820 416 112  
VAAR AS

## RESULTATREGNSKAP

<b>Beløp i: NOK</b>	<b>Note</b>	<b>2024</b>	<b>2023</b>
<b>RESULTATREGNSKAP</b>			
<b>Inntekter</b>			
Salgsinntekt		10 784 337	9 857 134
Annen driftsinntekt		31 351	9 065
<b>Sum inntekter</b>		<b>10 815 688</b>	<b>9 866 199</b>
<b>Kostnader</b>			
Varekostnad		1 349 703	2 055 692
Lønnskostnad	1	7 571 714	6 390 666
Avskrivning av driftsmidler og immaterielle eiendeler	2	48 500	92 860
Annen driftskostnad	1	1 473 755	1 541 240
<b>Sum kostnader</b>		<b>10 443 672</b>	<b>10 080 458</b>
<b>Driftsresultat</b>		<b>372 016</b>	<b>-214 258</b>
<b>Finansinntekter og finanskostnader</b>			
Annen renteinntekt		58 483	7 677
Annen finansinntekt		6 160	3 546
Verdiøkning markedsbaserte omløpsmidler		24 748	
<b>Sum finansinntekter</b>		<b>89 390</b>	<b>11 223</b>
Annen rentekostnad			2 289
<b>Sum finanskostnader</b>			<b>2 289</b>
<b>Netto finans</b>		<b>89 390</b>	<b>8 934</b>
<b>Ordinært resultat før skattekostnad</b>			
Skattekostnad på resultat	3	96 065	-41 951
<b>Ordinært resultat etter skattekostnad</b>		<b>365 341</b>	<b>-163 374</b>
<b>Årsresultat</b>		<b>365 341</b>	<b>-163 374</b>
<b>Årsresultat etter minoritetsinteresser</b>		<b>365 341</b>	<b>-163 374</b>
<b>Totalresultat</b>		<b>365 341</b>	<b>-163 374</b>
<b>Overføringer og disponeringer</b>			
Ordinært utbytte		300 000	
Avsatt til annen egenkapital		65 341	
Overført fra annen egenkapital			-163 374



Sum overføringer og  
disponeringer

365 341

-163 374



Organisasjonsnr: 820 416 112  
VAAR AS

## BALANSE

Beløp i: NOK	Note	2024	2023
<b>BALANSE - EIENDELER</b>			
<b>Anleggsmidler</b>			
<b>Immaterielle eiendeler</b>			
Utsatt skattefordel	3	17 392	67 556
<b>Sum immaterielle eiendeler</b>		<b>17 392</b>	<b>67 556</b>
<b>Varige driftsmidler</b>			
Maskiner og anlegg	2	116 366	154 966
Driftsløsøre, inventar o. a. utstyr	2	189 583	
<b>Sum varige driftsmidler</b>		<b>305 949</b>	<b>154 966</b>
<b>Sum anleggsmidler</b>		<b>323 341</b>	<b>222 522</b>
<b>Omløpsmidler</b>			
<b>Varer</b>			
<b>Sum varer</b>		<b>454 142</b>	<b>432 010</b>
<b>Fordringer</b>			
Kundefordringer		15 776	12 084
Andre kortsiktige fordringer		59 460	85 395
<b>Sum fordringer</b>		<b>75 236</b>	<b>97 478</b>
<b>Investeringer</b>			
Markedsbaserte aksjer		138 433	
Markedsbaserte obligasjoner		531 879	
<b>Sum investeringer</b>		<b>670 313</b>	
<b>Bankinnskudd, kontanter og lignende</b>			
Bankinnskudd, kontanter o. l.	4	2 214 390	2 489 240
<b>Sum bankinnskudd, kontanter og lignende</b>		<b>2 214 390</b>	<b>2 489 240</b>
<b>Sum omløpsmidler</b>		<b>3 414 081</b>	<b>3 018 728</b>
<b>SUM EIENDELER</b>		<b>3 737 422</b>	<b>3 241 250</b>
<b>BALANSE - EGENKAPITAL OG GJELD</b>			
<b>Egenkapital</b>			
<b>Innskutt egenkapital</b>			
Aksjekapital	5, 6	30 000	30 000
<b>Sum innskutt egenkapital</b>		<b>30 000</b>	<b>30 000</b>



<b>Opptjent egenkapital</b>			
Annen egenkapital	6	1 629 202	1 563 861
<b>Sum opptjent egenkapital</b>		<b>1 629 202</b>	<b>1 563 861</b>
<b>Sum egenkapital</b>		<b>1 659 202</b>	<b>1 593 861</b>
<b>Sum langsiktig gjeld</b>		<b>0</b>	<b>0</b>
<b>Kortsiktig gjeld</b>			
Leverandørgjeld		124 907	261 563
Betalbar skatt	3	45 901	
Skyldig offentlige avgifter		922 540	817 137
Utbytte		300 000	
Annen kortsiktig gjeld		684 871	568 689
<b>Sum kortsiktig gjeld</b>		<b>2 078 220</b>	<b>1 647 389</b>
<b>Sum gjeld</b>		<b>2 078 220</b>	<b>1 647 389</b>
<b>SUM EGENKAPITAL OG GJELD</b>		<b>3 737 422</b>	<b>3 241 250</b>



Organisasjonsnr: 820 416 112  
VAAR AS

NOTEOPPLYSNINGER - SELSKAP - alle poster oppgitt i hele tall

Note  
2

Antall årsverk i regnskapsåret  
9.00

Sum Beløp

Balanseført verdi 31.12. Varige driftsmidler Immaterielle eiend.

Konsernregnskap

Morselskapet sitt navn

Forretningskontor for morselskapet

Begrunnelse for at datterselskap er utelatt fra konsolideringen

Samlet beløp - tilknyttet selskap Årets Fjorårets

Samlet beløp - foretak i samme konsern Årets Fjorårets

Samlet beløp - foretak i samme konsern Årets Fjorårets

Samlet beløp - felles kontrollert virksomhet Årets Fjorårets

Pantstillelse Beløp

Beholdning av egne aksjer Antall Pålydende Andel av aksjek.



**Kalhagen Revisjon AS**  
Statsautorisert revisor

Medlem i  
Den norske Revisorforening

Til generalforsamlingen i Vaar AS

## Uavhengig revisors beretning

### Konklusjon

Vi har revidert Vaar AS sitt årsregnskap som viser et overskudd på kr 365.341,-. Årsregnskapet består av balanse per 31. desember 2024, resultatregnskap for regnskapsåret avsluttet per denne datoen og noter til årsregnskapet, herunder et sammendrag av viktige regnskapsprinsipper.

Etter vår mening

- oppfyller årsregnskapet gjeldende lovkrav, og
- gir årsregnskapet et rettviseende bilde av selskapets finansielle stilling per 31. desember 2024 og av dets resultat for regnskapsåret avsluttet per denne datoen i samsvar med regnskapslovens regler og god regnskapsskikk i Norge.

### Grunnlag for konklusjonen

Vi har gjennomført revisjonen i samsvar med de internasjonale revisjonsstandardene International Standards on Auditing (ISA-ene). Våre oppgaver og plikter i henhold til disse standardene er beskrevet nedenfor under Revisors oppgaver og plikter ved revisjonen av årsregnskapet. Vi er uavhengige av selskapet slik det kreves i lov, forskrift og International Code of Ethics for Professional Accountants (inkludert internasjonale uavhengighetsstandarder) utstedt av the International Ethics Standards Board for Accountants (IESBA-reglene), og vi har overholdt våre øvrige etiske forpliktelser i samsvar med disse kravene. Innhentet revisjonsbevis er etter vår vurdering tilstrekkelig og hensiktsmessig som grunnlag for vår konklusjon.

### Ledelsens ansvar for årsregnskapet

Ledelsen (styret og daglig leder) er ansvarlig for å utarbeide årsregnskapet og for at det gir et rettviseende bilde i samsvar med regnskapslovens regler og god regnskapsskikk i Norge. Ledelsen er også ansvarlig for slik intern kontroll som den finner nødvendig for å kunne utarbeide et årsregnskap som ikke inneholder vesentlig feilinformasjon, verken som følge av misligheter eller utilsiktede feil.

Ved utarbeidelsen av årsregnskapet må ledelsen ta standpunkt til selskapets evne til fortsatt drift og opplyse om forhold av betydning for fortsatt drift. Forutsetningen om fortsatt drift skal legges til grunn for årsregnskapet så lenge det ikke er sannsynlig at virksomheten vil bli avvirket.

### Revisors oppgaver og plikter ved revisjonen av årsregnskapet

Vårt mål er å oppnå betryggende sikkerhet for at årsregnskapet som helhet ikke inneholder vesentlig feilinformasjon, verken som følge av misligheter eller utilsiktede feil, og å avgi en revisjonsberetning som inneholder vår konklusjon. Betryggende sikkerhet er en høy grad av sikkerhet, men ingen garanti for at en revisjon utført i samsvar med ISA-ene, alltid vil avdekke vesentlig feilinformasjon som eksisterer. Feilinformasjon kan oppstå som følge av misligheter eller utilsiktede feil. Feilinformasjon blir vurdert som vesentlig dersom den enkeltvis eller samlet med rimelighet kan forventes å påvirke økonomiske beslutninger som brukerne foretar basert på årsregnskapet.

For videre beskrivelse av revisors oppgaver og plikter vises det til:

<https://revisorforeningen.no/revisjonsberetninger>

Fredrikstad, den 25.mars 2025

Kalhagen Revisjon AS

*Elisabeth Hilmarson*


Elisabeth Hilmarson  
statsautorisert revisor

Øb. 197, 1620 Gressvik  
Org.nr. 925 884 499 mva


Telefon 69 31 86 10  
Mobil 97 67 30 36

E-post : [post@kalhagen.no](mailto:post@kalhagen.no)  
[www.kalhagen.no](http://www.kalhagen.no)



 BankID Signing  
Caroline Denise Svendsen  
2025-03-19

 BankID Signing  
Evelyn Solheim  
2025-03-19

 BankID Signing  
Anne-Grethe Røed Starheim  
2025-03-25

# Årsregnskap 2024 Vaar AS


**Resultatregnskap  
Balanse  
Noter til regnskapet  
Revisjonsberetning**

**Org.nr.: 820 416 112**




## Resultatregnskap

### Vaar AS

 BankID Signing  
Caroline Denise Svendsen  
2025-03-19

 BankID Signing  
Evelyn Solheim  
2025-03-19


 BankID Signing  
Anne-Grethe Røed Starheim  
2025-03-25

Driftsinntekter og driftskostnader	Note	2024	2023
Salgsinntekt		10 784 337	9 857 134
Annen driftsinntekt		31 351	9 065
<b>Sum driftsinntekter</b>		<b>10 815 688</b>	<b>9 866 199</b>
Varekostnad		1 349 703	2 055 692
Lønnskostnad	1	7 571 714	6 390 666
Avskrivning av driftsmidler og immaterielle eiendeler	2	48 500	92 860
Annen driftskostnad	1	1 473 755	1 541 240
<b>Sum driftskostnader</b>		<b>10 443 672</b>	<b>10 080 458</b>
<b>Driftsresultat</b>		<b>372 016</b>	<b>-214 258</b>
<b>Finansinntekter og finanskostnader</b>			
Annen renteinntekt		58 483	7 677
Annen finansinntekt		6 160	3 546
Verdiøkning markedsbaserte omløpsmidler		24 748	0
Annen rentekostnad		0	2 289
<b>Resultat av finansposter</b>		<b>89 390</b>	<b>8 934</b>
Resultat før skattekostnad		461 406	-205 325
Skattekostnad på resultat	3	96 065	-41 951
<b>Årsresultat</b>		<b>365 341</b>	<b>-163 374</b>
<b>Overføringer</b>			
Avsatt til utbytte		300 000	0
Avsatt til annen egenkapital		65 341	0
Overført fra annen egenkapital		0	163 374
<b>Sum overføringer</b>		<b>365 341</b>	<b>-163 374</b>


Vaar AS

Side 2



 BankID Signing  
Caroline Denise Svendsen  
2025-03-19

 BankID Signing  
Evelyn Solheim  
2025-03-19

 BankID Signing  
Anne-Grethe Røed Starheim  
2025-03-25

## Balanse


### Vaar AS

Eiendeler	Note	2024	2023
<b>Anleggsmidler</b>			
<b>Immaterielle eiendeler</b>			
Utsatt skattefordel	3	17 392	67 556
<b>Sum immaterielle eiendeler</b>		<b>17 392</b>	<b>67 556</b>
<b>Varige driftsmidler</b>			
Maskiner og anlegg	2	116 366	154 966
Driftsløsøre, inventar o.a. utstyr	2	189 583	0
<b>Sum varige driftsmidler</b>		<b>305 949</b>	<b>154 966</b>
<b>Sum anleggsmidler</b>		<b>323 341</b>	<b>222 522</b>
<b>Omløpsmidler</b>			
Lager av varer og annen beholdning		454 142	432 010
<b>Fordringer</b>			
Kundefordringer		15 776	12 084
Andre kortsiktige fordringer		59 460	85 395
<b>Sum fordringer</b>		<b>75 236</b>	<b>97 478</b>
Markedsbaserte aksjer		138 433	0
Markedsbaserte obligasjoner		531 879	0
<b>Sum investeringer</b>		<b>670 313</b>	<b>0</b>
Bankinnskudd, kontanter o.l.	4	2 214 390	2 489 240
<b>Sum omløpsmidler</b>		<b>3 414 081</b>	<b>3 018 728</b>
<b>Sum eiendeler</b>		<b>3 737 422</b>	<b>3 241 250</b>


Vaar AS

Side 3



 BankID Signing  
Caroline Denise Svendsen  
2025-03-19

 BankID Signing  
Evelyn Solheim  
2025-03-19

 BankID Signing  
Anne-Grethe Røed Starheim  
2025-03-25

## Balanse

### Vaar AS

Egenkapital og gjeld	Note	2024	2023
<b>Egenkapital</b>			
<b>Innskutt egenkapital</b>			
Aksjekapital	5, 6	30 000	30 000
<b>Sum innskutt egenkapital</b>		<b>30 000</b>	<b>30 000</b>
<b>Opptjent egenkapital</b>			
Annen egenkapital	6	1 629 202	1 563 861
<b>Sum opptjent egenkapital</b>		<b>1 629 202</b>	<b>1 563 861</b>
<b>Sum egenkapital</b>		<b>1 659 202</b>	<b>1 593 861</b>
<b>Gjeld</b>			
<b>Kortsiktig gjeld</b>			
Leverandørgjeld		124 907	261 563
Betalbar skatt	3	45 901	0
Skyldig offentlige avgifter		922 540	817 137
Utbytte		300 000	0
Annen kortsiktig gjeld		684 871	568 689
<b>Sum kortsiktig gjeld</b>		<b>2 078 220</b>	<b>1 647 389</b>
<b>Sum gjeld</b>		<b>2 078 220</b>	<b>1 647 389</b>
<b>Sum egenkapital og gjeld</b>		<b>3 737 422</b>	<b>3 241 250</b>

Oslo, 18.03.2025

Styret i Vaar AS

\_\_\_\_\_  
Evelyn Solheim  
styreleder

\_\_\_\_\_  
Anne-Grethe Røed Starheim  
styremedlem

\_\_\_\_\_  
Caroline Denise Svendsen  
styremedlem/daglig leder



## Vaar AS

### Noter til regnskap for 2024



#### Regnskapsprinsipper

Årsregnskapet er satt opp i samsvar med regnskapsloven. Det er utarbeidet etter norske regnskapsstandarder.

#### Driftsinntekter og kostnader

Inntektsføring skjer etter opptjeningsprinsippet som normalt vil være leveringstidspunktet for varer og tjenester. Kostnader medtas etter sammenstillingsprinsippet, dvs. at kostnader medtas i samme periode som tilhørende inntekter inntektsføres.

#### Hovedregel for vurdering og klassifisering av eiendeler og gjeld

Eiendeler bestemt til varig eie eller bruk er klassifisert som anleggsmidler. Andre eiendeler er klassifisert som omløpsmidler. Fordringer som skal tilbakebetales innen et år er uansett klassifisert som omløpsmidler. Ved klassifisering av kortsiktig og langsiktig gjeld er analoge kriterier lagt til grunn.

Anleggsmidler vurderes til anskaffelseskost, men nedskrives til virkelig verdi når verdifallet forventes ikke å være forbigående. Anleggsmidler med begrenset økonomisk levetid avskrives planmessig. Langsiktig gjeld balanseføres til nominelt mottatt beløp på etableringstidspunktet.

Omløpsmidler vurderes til laveste av anskaffelseskost og virkelig verdi. Kortsiktig gjeld balanseføres til nominelt mottatt beløp på etableringstidspunktet.

Enkelte poster er vurdert etter andre regler. Postene det gjelder vil være blant de postene som omhandles nedenfor.

#### Varige driftsmidler

Varige driftsmidler avskrives over forventet økonomisk levetid. Avskrivningene er som hovedregel fordelt lineært over antatt økonomisk levetid.

#### Fordringer

Kundefordringer og andre fordringer oppføres til pålydende etter fradrag for avsetning til forventet tap. Avsetning til tap gjøres på grunnlag av en individuell vurdering av de enkelte fordringene. I tillegg gjøres det for øvrige kundefordringer en uspesifisert avsetning for å dekke antatt tap.

#### Skatt

Skattekostnaden i resultatregnskapet omfatter både periodens betalbare skatt og endring i utsatt skatt. Utsatt skatt er beregnet med 22,00 % på grunnlag av de midlertidige forskjeller som eksisterer mellom regnskapsmessige og skattemessige verdier, samt ligningsmessig underskudd til fremføring ved utgangen av regnskapsåret. Skatteøkende og skattereduserende midlertidige forskjeller som reverserer eller kan reversere i samme periode er utlignet og nettoført.



## Vaar AS

### Noter til regnskap for 2024



#### Note 1 Lønnskostnader, antall ansatte, godtgjørelser, lån til ansatte m.m.

Lønnskostnader	2024	2023
Lønninger	6 398 757	5 410 185
Arbeidsgiveravgift	960 112	805 268
Pensjonskostnader	98 749	104 101
Andre ytelser	114 096	71 111
<b>Sum</b>	<b>7 571 714</b>	<b>6 390 666</b>
Gjennomsnittlig antall årsverk 9		

Selskap faller innunder lov om OTP og har innrettet seg etter gjeldende regelverk.

#### Note 2 Anleggsmidler

	Maskiner og anlegg	Driftsløsøre, inventar ol.	Sum
Anskaffelseskost pr. 01.01.24	893 188		893 188
+ Tilgang kjøpte driftsmidler		199 483	199 483
<b>= Anskaffelseskost 31.12.24</b>	<b>893 188</b>	<b>199 483</b>	<b>1 092 671</b>
Akkumulerte avskrivninger 31.12.24	776 822	9 900	786 722
<b>= Bokført verdi 31.12.24</b>	<b>116 366</b>	<b>189 583</b>	<b>305 949</b>
Årets ordinære avskrivninger	38 600	9 900	48 500
Økonomisk levetid	4-9 år	10 år	

#### Note 3 Skatt

Årets skattekostnad	2024	2023
Resultatført skatt på ordinært resultat:		
Betalbar skatt	45 901	0
Endring i utsatt skattefordel	50 164	-41 951
<b>Skattekostnad ordinært resultat</b>	<b>96 065</b>	<b>-41 951</b>
Skattepliktig inntekt:		
Resultat før skatt	461 406	-205 325
Permanente forskjeller	-24 748	14 638
Endring i midlertidige forskjeller	-57 381	20 049
Anvendelse av fremførbart underskudd	-170 637	0
<b>Skattepliktig inntekt</b>	<b>208 640</b>	<b>-170 637</b>
Betalbar skatt i balansen:		
Betalbar skatt på årets resultat	45 901	0
<b>Sum betalbar skatt i balansen</b>	<b>45 901</b>	<b>0</b>

Skatteeffekten av midlertidige forskjeller som har gitt opphav til utsatt skatt og utsatte skattefordeler, spesifisert på typer av midlertidige forskjeller



## Vaar AS

### Noter til regnskap for 2024

 BankID Signing  
Caroline Denise Svendsen  
2025-03-19

 BankID Signing  
Evelyn Solheim  
2025-03-19

 BankID Signing  
Anne-Grethe Røed Starheim  
2025-03-25

	2024	2023	Endring
Varige driftsmidler	-79 055	-136 437	-57 381
<b>Sum</b>	<b>-79 055</b>	<b>-136 437</b>	<b>-57 381</b>
Akkumulert fremførbart underskudd	0	-170 637	-170 637
<b>Grunnlag for utsatt skattefordel</b>	<b>-79 055</b>	<b>-307 074</b>	<b>-228 018</b>
<b>Utsatt skattefordel (22%)</b>	<b>-17 392</b>	<b>-67 556</b>	<b>-50 164</b>

#### Note 4 Bankinnskudd

Av posten bank m.v. er kr.335 620 bundne skattetrekkmidler. Forskuddstrekk 31.12.2024 kr. 332 869.

#### Note 5 Aksjonærer

Aksjekapitalen i Vaar AS pr. 31.12 består av:

	Antall	Pålydende	Bokført
Ordinære aksjer	30	1 000,0	30 000
<b>Sum</b>	<b>30</b>		<b>30 000</b>

Eierstruktur

De største aksjonærene i % pr. 31.12 var:

	Ordinære	Eierandel	Stemmeandel
AGS HAGE HOLDING AS	10	33,3	33,3
CAROLINE DENISE SVENDSEN AS	10	33,3	33,3
EVELYN AS	10	33,3	33,3
<b>Totalt antall aksjer</b>	<b>30</b>	<b>100,0</b>	<b>100,0</b>

#### Note 6 Egenkapital

	Aksjekapital	Annen egenkapital	Sum
Egenkapital 01.01.2024	30 000	1 563 861	1 593 861
Årets overskudd		365 341	365 341
Avsatt utbytte		-300 000	-300 000
Egenkapital 31.12.2024	30 000	1 629 202	1 659 202