



ÅRSREGNSKAPET FOR REGNSKAPSÅRET 2023 - GENERELL INFORMASJON

Enheten

Organisasjonsnummer: 999 230 482
Organisasjonsform: Aksjeselskap
Foretaksnavn: LADDER AS
Forretningsadresse: Misjonsvegen 13
4260 TORVASTAD

Regnskapsår

Årsregnskapets periode: 01.01.2023 - 31.12.2023

Konsern

Mørselskap i konsern: Ja
Konsernregnskap lagt ved: Ja

Regnskapsregler

Regler for små foretak benyttet: Ja
Benyttet ved utarbeidelsen av årsregnskapet til selskapet: Regnskapslovens alminnelige regler
Benyttet ved utarbeidelsen av årsregnskapet til konsernet: Regnskapslovens alminnelige regler

Årsregnskapet fastsatt av kompetent organ

Bekreftet av representant for selskapet: Hans Magnar Aanensen
Dato for fastsettelse av årsregnskapet: 19.06.2024

Grunnlag for avgivelse

År 2023: Årsregnskapet er elektronisk innlevert
År 2022: Tall er hentet fra elektronisk innlevert årsregnskap fra 2023

Det er ikke krav til at årsregnskapet m.v. som sendes til Regnskapsregisteret er undertegnet. Kontrollen på at dette er utført ligger hos revisor/enhetens øverste organ. Sikkerheten ivaretas ved at innsender har rolle/rettighet for innsending av årsregnskapet via Altinn, og ved at det bekreftes at årsregnskapet er fastsatt av kompetent organ.

Brønnøysundregistrene, 27.07.2025



Resultatregnskap

Beløp i: NOK	Note	2023	2022
RESULTATREGNSKAP			
Kostnader			
Annen driftskostnad		57 590	34 741
Sum kostnader		57 590	34 741
Driftsresultat		-57 590	-34 741
Finansinntekter og finanskostnader			
Inntekt på investering i datterselskap og tilknyttet selskap		6 789 031	
Annen finansinntekt		2 946	216
Sum finansinntekter		6 791 977	216
Netto finans		6 791 977	216
Ordinært resultat før skattekostnad		6 734 387	-34 525
Ordinært resultat etter skattekostnad		6 734 387	-34 525
Årsresultat		6 734 387	-34 525
Overføringer og disponeringer			
Ordinært utbytte		132 615	
Overføringer til/fra annen egenkapital		6 601 772	-34 525
Sum overføringer og disponeringer		6 734 387	-34 525



Balanse

Beløp i: NOK	Note	2023	2022
BALANSE - EIENDELER			
Anleggsmidler			
Immaterielle eiendeler			
Finansielle anleggsmidler			
Investering i datterselskap		21 783 325	21 783 325
Sum finansielle anleggsmidler		21 783 325	21 783 325
Sum anleggsmidler		21 783 325	21 783 325
Omløpsmidler			
Varer			
Fordringer			
Andre fordringer		370 013	211 749
Sum fordringer		370 013	211 749
Bankinnskudd, kontanter og lignende			
Bankinnskudd, kontanter og lignende		93 145	15 173
Sum bankinnskudd, kontanter og lignende		93 145	15 173
Sum omløpsmidler		463 158	226 922
SUM EIENDELER		22 246 483	22 010 247
BALANSE - EGENKAPITAL OG GJELD			
Egenkapital			
Innskutt egenkapital			
Selskapskapital		240 000	240 000
Overkurs		-6 030	-6 030
Sum innskutt egenkapital		233 970	233 970
Opptjent egenkapital			
Annen egenkapital		21 879 897	21 776 277



Balanse

Beløp i: NOK	Note	2023	2022
Sum opptjent egenkapital		21 879 897	21 776 277
Sum egenkapital		22 113 867	22 010 247
Sum langsiktig gjeld		0	0
Kortsiktig gjeld			
Utbytte		132 615	
Sum kortsiktig gjeld		132 615	
Sum gjeld		132 615	0
SUM EGENKAPITAL OG GJELD		22 246 482	22 010 247



Konsernets resultatregnskap

Beløp i: NOK	Note	2023	2022
RESULTATREGNSKAP			
Inntekter			
Salgsinntekt		111 255 866	92 460 244
Annen driftsinntekt		12 763 822	3 225 391
Sum inntekter		124 019 688	95 685 635
Kostnader			
Varekostnad		5 720 113	4 525 960
Lønnskostnad		78 089 274	63 610 364
Avskrivning på varige driftsmidler og immaterielle eiendeler		12 120 599	10 966 802
Annen driftskostnad		8 880 572	8 678 701
Sum kostnader		104 810 558	87 781 827
Driftsresultat		19 209 130	7 903 808
Finansinntekter og finanskostnader			
Inntekt på investering i datterselskap og tilknyttet selskap		-674 957	-10
Annen finansinntekt		2 147 464	978 641
Sum finansinntekter		1 472 507	978 631
Annen finanskostnad		4 530 921	2 753 867
Sum finanskostnader		4 530 921	2 753 867
Netto finans		-3 058 414	-1 775 236
Ordinært resultat før skattekostnad		16 150 716	6 128 572
Skattekostnad på ordinært resultat		2 422 046	-115 012
Ordinært resultat etter skattekostnad		13 728 670	6 243 584
Årsresultat		13 728 670	6 243 584



Konsernets balanse

Beløp i: NOK	Note	2023	2022
BALANSE - EIENDELER			
Anleggsmidler			
Immaterielle eiendeler			
Varige driftsmidler			
Tomter, bygninger og annen fast eiendom		212 876 688	212 488 406
Maskiner og anlegg		5 326 057	4 717 997
Driftsløsøre, inventar, verktøy, kontormaskiner og lignende		5 350 915	2 486 527
Sum varige driftsmidler		223 553 660	219 692 930
Finansielle anleggsmidler			
Investeringer i aksjer og andeler		990 497	4 065 949
Andre fordringer		10 849 365	9 217 578
Sum finansielle anleggsmidler		11 839 862	13 283 527
Sum anleggsmidler		235 393 522	232 976 457
Omløpsmidler			
Varer			
Varer		11 470	6 288
Sum varer		11 470	6 288
Fordringer			
Kundefordringer		20 113 772	12 495 967
Andre fordringer		5 916 474	575 101
Sum fordringer		26 030 246	13 071 068
Investeringer			
Markedsbaserte aksjer		5 504 283	10 570 090
Sum investeringer		5 504 283	10 570 090
Bankinnskudd, kontanter og lignende			
Bankinnskudd, kontanter og lignende		32 681 287	27 360 012
Sum bankinnskudd, kontanter og lignende		32 681 287	27 360 012
Sum omløpsmidler		64 227 286	51 007 458



Konsernets balanse

Beløp i: NOK	Note	2023	2022
SUM EIENDELER		299 620 808	283 983 915
BALANSE - EGENKAPITAL OG GJELD			
Egenkapital			
Innskutt egenkapital			
Selskapskapital		240 000	240 000
Overkurs		-6 030	-6 030
Sum innskutt egenkapital		233 970	233 970
Opptjent egenkapital			
Annen egenkapital		149 964 880	144 650 123
Sum opptjent egenkapital		149 964 880	144 650 123
Minoritetsinteresser		53 667 416	47 268 177
Sum egenkapital		203 866 266	192 152 270
Gjeld			
Langsiktig gjeld			
Utsatt skatt		401 499	160 123
Sum avsetninger for forpliktelser		401 499	160 123
Annen langsiktig gjeld			
Gjeld til kredittinstitusjoner		64 847 851	71 687 431
Sum annen langsiktig gjeld		64 847 851	71 687 431
Sum langsiktig gjeld		65 249 350	71 847 554
Kortsiktig gjeld			
Leverandørgjeld		7 156 740	7 017 203
Betalbar skatt		1 388 703	
Skyldige offentlige avgifter		7 954 968	4 217 054
Utbytte		132 615	
Annen kortsiktig gjeld		13 872 166	8 749 837
Sum kortsiktig gjeld		30 505 192	19 984 094



Konsernets balanse

Beløp i: NOK	Note	2023	2022
Sum gjeld		95 754 542	91 831 648
SUM EGENKAPITAL OG GJELD		299 620 808	283 983 918



Brønnøysundregistrene

ÅRSREGNSKAP FOR REGNSKAPSÅRET 2023 - GENERELL INFORMASJON

Journalnummer: 2024 554868

Enheten

Organisasjonsnummer: 999 230 482
Organisasjonsform: Aksjeselskap
Foretaksnavn: LADDER AS
Forretningsadresse: Misjonsvegen 13
4260 TORVÅSTAD

Regnskapsår

Årsregnskapets periode: 01.01.2023 - 31.12.2023

Konsern

Morselskap i konsern: Ja
Konsernregnskap lagt ved: Ja

Regnskapsregler

Regler for små foretak benyttet: Ja
Benyttet ved utarbeidelsen av
årsregnskapet til selskapet: Regnskapslovens alminnelige regler
Benyttet ved utarbeidelsen av
årsregnskapet til konsernet: Regnskapslovens alminnelige regler

Årsregnskapet fastsatt av kompetent organ

Bekreftet av representant for selskapet: Hans Magnar Aanensen
Dato for fastsettelse av årsregnskapet: 19.06.2024

Grunnlag for avgivelse

År 2023: Årsregnskap er elektronisk innlevert.
År 2022: Tall er hentet fra elektronisk innlevert årsregnskap fra 2023.

Det er ikke krav til at årsregnskapet m.v. som sendes til Regnskapsregisteret er undertegnet. Kontrollen på at dette er utført ligger hos revisor/enhetens øverste organ. Sikkerheten ivaretas ved at innsender har rolle/rettighet for innsending av årsregnskapet via Altinn, og ved at det bekreftes at årsregnskapet er fastsatt av kompetent organ.

Brønnøysundregistrene, 15.07.2024



Organisasjonsnr: 999 230 482
LADDER AS

RESULTATREGNSKAP

Beløp i: NOK	Note	2023	2022
RESULTATREGNSKAP			
Kostnader			
Annen driftskostnad		57 590	34 741
Sum kostnader		57 590	34 741
Driftsresultat		-57 590	-34 741
Finansinntekter og finanskostnader			
Inntekt på investering i datterselskap og tilknyttet selskap		6 789 031	
Annen finansinntekt		2 946	216
Sum finansinntekter		6 791 977	216
Netto finans		6 791 977	216
Ordinært resultat før skattekostnad		6 734 387	-34 525
Ordinært resultat etter skattekostnad		6 734 387	-34 525
Årsresultat		6 734 387	-34 525
Overføringer og disponeringer			
Ordinært utbytte		132 615	
Overføringer til/fra annen egenkapital		6 601 772	-34 525
Sum overføringer og disponeringer		6 734 387	-34 525



Organisasjonsnr: 999 230 482
LADDER AS

BALANSE

Beløp i: NOK Note 2023 2022

BALANSE - EIENDELER

Anleggsmidler Immaterielle eiendeler

Finansielle anleggsmidler

Investering i datterselskap 21 783 325 21 783 325

Sum finansielle anleggsmidler 21 783 325 21 783 325

Sum anleggsmidler 21 783 325 21 783 325

Omløpsmidler

Varer

Fordringer

Andre fordringer 370 013 211 749

Sum fordringer 370 013 211 749

Bankinnskudd, kontanter og lignende

Bankinnskudd, kontanter
og lignende 93 145 15 173

Sum bankinnskudd,
kontanter og lignende 93 145 15 173

Sum omløpsmidler 463 158 226 922

SUM EIENDELER 22 246 483 22 010 247

BALANSE - EGENKAPITAL OG GJELD

Egenkapital

Innskutt egenkapital

Selskapskapital 240 000 240 000

Overkurs -6 030 -6 030

Sum innskutt egenkapital 233 970 233 970

Opptjent egenkapital

Annen egenkapital 21 879 897 21 776 277

Sum opptjent egenkapital 21 879 897 21 776 277

Sum egenkapital 22 113 867 22 010 247

Sum langsiktig gjeld 0 0

Kortsiktig gjeld

Utbytte 132 615



Sum kortsiktig gjeld	132 615	
Sum gjeld	132 615	0
SUM EGENKAPITAL OG GJELD	22 246 482	22 010 247



Organisasjonsnr: 999 230 482
LADDER AS

KONSERNRESULTATREGNSKAP

Beløp i: NOK	Note	2023	2022
RESULTATREGNSKAP			
Inntekter			
Salgsinntekt		111 255 866	92 460 244
Annen driftsinntekt		12 763 822	3 225 391
Sum inntekter		124 019 688	95 685 635
Kostnader			
Varekostnad		5 720 113	4 525 960
Lønnskostnad		78 089 274	63 610 364
Avskrivning på varige driftsmidler og immaterielle eiendeler		12 120 599	10 966 802
Annen driftskostnad		8 880 572	8 678 701
Sum kostnader		104 810 558	87 781 827
Driftsresultat		19 209 130	7 903 808
Finansinntekter og finanskostnader			
Inntekt på investering i datterselskap og tilknyttet selskap		-674 957	-10
Annen finansinntekt		2 147 464	978 641
Sum finansinntekter		1 472 507	978 631
Annen finanskostnad		4 530 921	2 753 867
Sum finanskostnader		4 530 921	2 753 867
Netto finans		-3 058 414	-1 775 236
Ordinært resultat før skattekostnad			
Skattekostnad på ordinært resultat		2 422 046	-115 012
Ordinært resultat etter skattekostnad		13 728 670	6 243 584
Årsresultat		13 728 670	6 243 584



Organisasjonsnr: 999 230 482
LADDER AS

KONSERNBALANSE

Beløp i: NOK	Note	2023	2022
BALANSE - EIENDELER			
Anleggsmidler			
Immaterielle eiendeler			
Varige driftsmidler			
Tomter, bygninger og annen fast eiendom		212 876 688	212 488 406
Maskiner og anlegg		5 326 057	4 717 997
Driftsløsøre, inventar, verktøy, kontormaskiner og lignende		5 350 915	2 486 527
Sum varige driftsmidler		223 553 660	219 692 930
Finansielle anleggsmidler			
Investeringer i aksjer og andeler		990 497	4 065 949
Andre fordringer		10 849 365	9 217 578
Sum finansielle anleggsmidler		11 839 862	13 283 527
Sum anleggsmidler		235 393 522	232 976 457
Omløpsmidler			
Varer			
Varer		11 470	6 288
Sum varer		11 470	6 288
Fordringer			
Kundefordringer		20 113 772	12 495 967
Andre fordringer		5 916 474	575 101
Sum fordringer		26 030 246	13 071 068
Investeringer			
Markedsbaserte aksjer		5 504 283	10 570 090
Sum investeringer		5 504 283	10 570 090
Bankinnskudd, kontanter og lignende			
Bankinnskudd, kontanter og lignende		32 681 287	27 360 012
Sum bankinnskudd, kontanter og lignende		32 681 287	27 360 012
Sum omløpsmidler		64 227 286	51 007 458
SUM EIENDELER		299 620 808	283 983 915
BALANSE - EGENKAPITAL OG GJELD			



Egenkapital		
Innskutt egenkapital		
Selskapskapital	240 000	240 000
Overkurs	-6 030	-6 030
Sum innskutt egenkapital	233 970	233 970
Opptjent egenkapital		
Annen egenkapital	149 964 880	144 650 123
Sum opptjent egenkapital	149 964 880	144 650 123
Minoritetsinteresser	53 667 416	47 268 177
Sum egenkapital	203 866 266	192 152 270
Gjeld		
Langsiktig gjeld		
Utsatt skatt	401 499	160 123
Sum avsetninger for forpliktelses	401 499	160 123
Annen langsiktig gjeld		
Gjeld til kredittinstitusjoner	64 847 851	71 687 431
Sum annen langsiktig gjeld	64 847 851	71 687 431
Sum langsiktig gjeld	65 249 350	71 847 554
Kortsiktig gjeld		
Leverandørgjeld	7 156 740	7 017 203
Betalbar skatt	1 388 703	
Skyldige offentlige avgifter	7 954 968	4 217 054
Utbytte	132 615	
Annen kortsiktig gjeld	13 872 166	8 749 837
Sum kortsiktig gjeld	30 505 192	19 984 094
Sum gjeld	95 754 542	91 831 648
SUM EGENKAPITAL OG GJELD	299 620 808	283 983 918



Organisasjonsnr: 999 230 482
LADDER AS

NOTEOPPLYSNINGER - SELSKAP - alle poster oppgitt i hele tall

Note

Antall årsverk i regnskapsåret
0.00

<u>Sum</u>	<u>Beløp</u>
<u>Balanseført verdi 31.12.</u>	<u>Varige driftsmidler Immaterielle eiend.</u>

Konsernregnskap

Morselskapet sitt navn

Forretningskontor for morselskapet

Begrunnelse for at datterselskap er utelatt fra konsolideringen

Konsern, tilknyttet selskap m.v. - fordringer og gjeld

Fordringer

<u>Samlet beløp - tilknyttet selskap</u>	<u>Årets</u>	<u>Fjorårets</u>
------------------------------------------	--------------	------------------

<u>Samlet beløp - foretak i samme konsern</u>	<u>Årets</u>	<u>Fjorårets</u>
-----------------------------------------------	--------------	------------------

<u>Samlet beløp - foretak i samme konsern</u>	<u>Årets</u>	<u>Fjorårets</u>
-----------------------------------------------	--------------	------------------

<u>Samlet beløp - felles kontrollert virksomhet</u>	<u>Årets</u>	<u>Fjorårets</u>
-----------------------------------------------------	--------------	------------------

<u>Pantstillelse</u>	<u>Beløp</u>
----------------------	--------------

<u>Beholdning av egne aksjer</u>	<u>Antall</u>	<u>Pålydende</u>	<u>Andel av aksjek.</u>
----------------------------------	---------------	------------------	-------------------------



Note

Lån og sikkerhetsstillelse til medlemmer

Er det gitt lån eller sikkerhetsstillelse til ledende personer: Nei

Opplysninger om:

Medlemmer av:

Mer om lån og sikkerhetsstillelse



Organisasjonsnr: 999 230 482
LADDER AS

NOTEOPPLYSNINGER - KONSERN - alle poster oppgitt i hele tall

Note

Antall årsverk i regnskapsåret
95.00

<u>Sum</u>	<u>Beløp</u>
<u>Balanseført verdi 31.12.</u>	<u>Varige driftsmidler Immaterielle eiend.</u>

Konsernregnskap

Morselskapet sitt navn

Forretningskontor for morselskapet

Begrunnelse for at datterselskap er utelatt fra konsolideringen

Konsern, tilknyttet selskap m.v. - fordringer og gjeld

Fordringer

<u>Samlet beløp - tilknyttet selskap</u>	<u>Årets</u>	<u>Fjorårets</u>
------------------------------------------	--------------	------------------

<u>Samlet beløp - foretak i samme konsern</u>	<u>Årets</u>	<u>Fjorårets</u>
-----------------------------------------------	--------------	------------------

<u>Samlet beløp - foretak i samme konsern</u>	<u>Årets</u>	<u>Fjorårets</u>
-----------------------------------------------	--------------	------------------

<u>Samlet beløp - felles kontrollert virksomhet</u>	<u>Årets</u>	<u>Fjorårets</u>
-----------------------------------------------------	--------------	------------------

<u>Pantstillelse</u>	<u>Beløp</u>
----------------------	--------------

<u>Beholdning av egne aksjer</u>	<u>Antall</u>	<u>Pålydende</u>	<u>Andel av aksjek.</u>
----------------------------------	---------------	------------------	-------------------------



Note

Lån og sikkerhetsstillelse til medlemmer

Er det gitt lån eller sikkerhetsstillelse til ledende personer: Nei

Opplysninger om:

Medlemmer av:

Mer om lån og sikkerhetsstillelse



Konsernregnskap

Ladder AS

2023

**Konsernregnskap
Ladder AS
Resultatregnskap**

MORSELSKAP			KONSERN		
2022	2023	NOTE	DRIFTSINTEKTER OG DRIFTSKOSTNADER	2023	2022
0	0		Salgsinntekt	111 255 866	92 460 244
0	0		Annen driftsinntekt	12 763 822	3 225 391
<u>0</u>	<u>0</u>	2	Sum driftsinntekter	124 019 688	95 685 636
0	0		Varekostnad	5 720 113	4 525 960
0	0	3	Lønnskostnad	78 089 274	63 610 364
0	0	4	Avskrivning på varige driftsmidler og immaterielle eiendeler	12 120 599	10 966 802
34 741	57 590	3	Annen driftskostnad	8 880 572	8 678 701
<u>34 741</u>	<u>57 590</u>		Sum driftskostnader	104 810 557	87 781 827
<u>-34 741</u>	<u>-57 590</u>		Driftsresultat	19 209 131	7 903 809
			FINANSINTEKTER OG FINANSKOSTNADER		
0	6 789 031		Inntekt på investering i datterselskap og tilknyttet selskap	-674 957	-10
216	2 946		Annen finansinntekt	2 147 464	978 641
0	0		Annen finanskostnad	-4 530 921	-2 753 867
<u>216</u>	<u>6 791 977</u>		Netto finansresultat	-3 058 414	-1 775 236
<u>-34 525</u>	<u>6 734 387</u>		Årsresultat før skattekostnad	16 150 717	6 128 572
0	0	13	Skattekostnad	2 422 046	-115 012
<u>-34 525</u>	<u>6 734 387</u>		ÅRSRESULTAT	13 728 671	6 243 584
			Minoritetenes andel av årsresultatet	3 614 047	1 643 612
			Majoritetens andel av årsresultatet	10 114 624	4 599 972
			OVERFØRINGER		
-34 525	6 601 772		Overført fra annen egenkapital		
0	132 615		Foreslått utbytte		
<u>-34 525</u>	<u>6 734 387</u>		Sum overføringer		



Konsernregnskap
Ladder AS
Balanse pr 31. desember




MORSELSKAP	MORSELSKAP			KONSERN	KONSERN
2022	2023	NOTE	EIENDELER	2023	2022
			Anleggsmidler		
			Varige driftsmidler		
0	0		Tomter, bygninger og annen fast eiendom	212 876 688	212 488 406
0	0		Maskiner og anlegg	5 326 057	4 717 997
0	0		Driftsløsøre, inventar, verktøy, kontormaskiner og lignende	5 350 915	2 486 527
0	0	4	Sum varige driftsmidler	223 553 660	219 692 930
			Finansielle anleggsmidler		
21 783 325	21 783 325	5	Investering i datterselskap	0	0
0	0		Investeringer i aksjer og andeler	990 497	4 065 949
0	0	8	Andre fordringer	10 849 365	9 217 578
21 783 325	21 783 325		Sum finansielle anleggsmidler	11 839 862	13 283 527
21 783 325	21 783 325		Sum anleggsmidler	235 393 522	232 976 457
			Omløpsmidler		
0	0	7	Varer	11 470	6 288
			Fordringer		
0	0		Kundefordringer	20 113 772	12 495 967
211 749	370 013		Andre fordringer	5 916 474	575 101
211 749	370 013		Sum fordringer	26 030 247	13 071 068
			Investeringer		
0	0	6	Mærkedbaserte aksjer	5 504 283	10 570 090
0	0	6	Sum investeringer	5 504 283	10 570 090
15 173	93 145	15	Bankinnskudd, kontanter og lignende	32 681 287	27 360 012
228 922	463 157		Sum omløpsmidler	64 227 287	51 007 458
22 010 246	22 246 481		SUM EIENDELER	289 620 808	283 983 918



Konsernregnskap
Ladder AS
Balanse pr 31. desember

2022	2023	NOTE	EGENKAPITAL OG GJELD	2023	2022
			Egenkapital		
			Innskutt egenkapital		
240 000	240 000	9	Selskapskapital (100 aksjer á kr 2 400)	240 000	240 000
-6 030	-6 030		Overkursfond	-6 030	-6 030
<u>233 970</u>	<u>233 970</u>		Sum innskutt egenkapital	<u>233 970</u>	<u>233 970</u>
			Opptjent egenkapital		
21 776 277	21 879 897		Annen egenkapital	149 964 880	144 650 123
<u>21 776 277</u>	<u>21 879 897</u>		Sum opptjent egenkapital	<u>149 964 880</u>	<u>144 650 123</u>
			Minoritetsinteresser	53 667 416	47 268 177
<u>22 010 247</u>	<u>22 113 867</u>	10	Sum egenkapital	<u>203 866 266</u>	<u>192 152 270</u>
			Gjeld		
			Avsetning for forpliktelser		
0	0	13	Utsatt skatt	401 499	160 123
<u>0</u>	<u>0</u>		Sum avsetninger for forpliktelser	<u>401 499</u>	<u>160 123</u>
			Annen langsiktig gjeld		
0	0	12, 14	Gjeld til kredittinstitusjoner	64 847 851	71 687 431
<u>0</u>	<u>0</u>		Sum annen langsiktig gjeld	<u>64 847 851</u>	<u>71 687 431</u>
			Kortsiktig gjeld		
0	0		Leverandørgjeld	7 156 740	7 017 203
0	132 615		Utbytte	132 615	0
0	0	14	Betalbar skatt	1 388 703	0
0	0	13	Skyldige offentlige avgifter	7 954 968	4 217 054
<u>0</u>	<u>0</u>		Annen kortsiktig gjeld	<u>13 872 166</u>	<u>8 749 837</u>
<u>0</u>	<u>132 615</u>		Sum kortsiktig gjeld	<u>30 505 182</u>	<u>19 984 094</u>
<u>0</u>	<u>132 615</u>		Sum gjeld	<u>95 764 541</u>	<u>91 831 648</u>
<u>22 010 246</u>	<u>22 246 481</u>		SUM EGENKAPITAL OG GJELD	<u>299 620 808</u>	<u>283 983 918</u>

Torvastad 13. juni 2024

 Hans Magnar Aanensen Daglig leder/styremedlem	 Oscar Andreas Aanensen Styrets leder	 Marie Louise Aanensen Styremedlem
-----------------------------------------------------------------------------------------------------------------------------------------	--------------------------------------------------------------------------------------------------------------------------------	------------------------------------------------------------------------------------------------------------------------------

**Konsernregnskap
Ladder AS****Kontantstrømoppstilling**

MORSELSKAP	MORSELSKAP		KONSERN	KONSERN
2022	2023		2023	2022
		KONTANTSTRØMMER FRA OPERASJONELLE AKTIVITETER:		
-34 525	6 734 387	Årsresultat før skattekostnad	16 150 717	6 128 572
-	-	Periodens betalte skatt	0	-1 253 068
-	-	Ordinære avskrivninger	12 120 599	10 968 802
-	-	Effekt av valutakursendringer	-10 255 221	-6 253 902
-	-	Poster klassifisert som investerings- eller finansieringsakt.	5 065 807	363 892
-	-	Endring i varer	-5 182	11 136
-	-	Endring i kundefordringer	-7 617 806	9 099 496
-	-	Endring i leverandørgjeld	139 537	319 463
1 400 000	-158 264	Endring i andre omløpsmidler og andre gjeldsposter	11 772 911	-7 447 972
1 365 476	6 576 124	Netto kontantstrømmer fra operasjonelle aktiviteter	27 371 362	11 934 419
		KONTANTSTRØMMER FRA INVESTERINGSAKTIVITETER:		
-	-	Utbetalinger ved kjøp av varige driftsmidler	-6 776 886	-768 176
-	-	Utbetalinger ved kjøp av finansielle anleggsmidler	-	-3 050 229
0	0	Netto kontantstrøm fra investeringsaktiviteter	-6 776 886	-3 818 405
		KONTANTSTRØMMER FRA FINANSIERINGSAKTIVITETER:		
-	-	Utbetalinger ved nedbetaling av langsiktig gjeld	-6 839 580	-6 000 721
-1 400 000	-6 498 151	Utbetalinger av utbytte	-9 000 000	-1 926 496
-1 400 000	-6 498 151	Netto kontantstrøm fra finansieringsaktiviteter	-15 839 580	-7 927 217
-34 524	77 973	Netto endring i bankinnskudd, kontanter og lignende	4 754 896	188 797
49 698	15 173	Beholdning av bankinnskudd, kontanter og lignende pr 01.01.	27 926 393	27 737 600
15 173	93 145	Beholdning av bankinnskudd, kontanter og lignende pr 31.12.	32 681 289	27 926 393



Konsernregnskap Ladder AS Noter til regnskapet 2023

Note 1 Regnskapsprinsipper

Årsregnskapet er satt opp i samsvar med regnskapsloven av 1998 og god regnskapsskikk i Norge.

Konsolideringsprinsipper

Konsernregnskapet omfatter Ladder AS med datterselskaper hvor Ladder AS har bestemmende innflytelse som følge av juridisk eller faktisk kontroll. I tillegg er datterdatterselskapet Peterburi Properties OU konsolidert inn i konsernregnskapet mens datterdatterselskapene Marine Aluminium Eood, Marine Aluminium OU og Marine Aluminium Invest OU er utelatt fra konsernregnskapet da disse selskapene anses uvesentlig. Selskapene er oppført til andel av egenkapital i konsernregnskapet. Konsernregnskapet er utarbeidet etter ensartede regnskapsprinsipper for like transaksjoner i alle selskaper som inngår i konsernregnskapet. Alle vesentlige transaksjoner og mellomværende mellom selskaper i konsernet er eliminert. Investeringer i selskaper hvor konsernet har betydelig innflytelse (tilknyttede selskaper), behandles etter egenkapitalmetoden i konsernregnskapet. Betydelig innflytelse foreligger normalt når konsernet eier fra 20 til 50 prosent av den stemmeberettigede kapitalen.

Aksjer i datterselskaper er eliminert i konsernregnskapet etter oppkjøpsmetoden. Dette innebærer at det oppkjøpte selskapets eiendeler og gjeld vurderes til virkelig verdi på kjøpstidspunktet, og eventuell merpris ut over dette klassifiseres som goodwill.

Hovedregel for vurdering og klassifisering av eiendeler og gjeld

Eiendeler bestemt til varig eie eller bruk er klassifisert som anleggsmidler. Andre eiendeler er klassifisert som omløpsmidler. Fordringer som skal tilbakebetales innen et år er klassifisert som omløpsmidler. Ved klassifisering av kortsiktig og langsiktig gjeld er tilsvarende kriterier lagt til grunn.

Omløpsmidler er vurdert til laveste av anskaffelseskost og virkelig verdi.

Anleggsmidler vurderes til anskaffelseskost, men nedskrives til gjenvinnbart beløp dersom dette er lavere enn bokført verdi, og verdifallet forventes ikke å være forbigående. Anleggsmidler med begrenset økonomisk levetid avskrives planmessig.

Annen langsiktig gjeld og kortsiktig gjeld er vurdert til pålydende beløp.

Eiendeler og gjeld i utenlandsk valuta

Pengeposter i utenlandsk valuta er i balansen omregnet til balansedagens kurs. Valutateminkontrakter er balanseført til virkelig verdi på balansedagen.

Aksjer og andeler i tilknyttet selskap og datterselskap

Investeringer i datterselskaper vurderes etter kostmetoden. Investeringene blir nedskrevet til virkelig verdi dersom verdifallet ikke er forbigående og det må anses nødvendig etter god regnskapsskikk. Mottatt utbytte og konsernbidrag fra datterselskapene er inntektsført som annen finansinntekt. Tilsvarende gjelder for investeringer i tilknyttede selskaper.

Andre aksjer og andeler klassifisert som anleggsmidler

Aksjer og investeringer i ansvarlige selskaper og kommandittselskaper hvor selskapet ikke har betydelig innflytelse, er vurdert etter kostmetoden. Investeringene nedskrives til virkelig verdi ved verdifall som forventes ikke å være forbigående. Mottatt utbytte fra selskapene inntektsføres som annen finansinntekt.

Finansielle instrumenter og varederivater

Finansielle instrumenter, herunder aksjer og obligasjoner, som

- er klassifisert som omløpsmidler,

- inngår i en handelsportefølje med henblikk på videresalg,

- omsettes på børs, autorisert markedsplass eller tilsvarende regulert marked i utlandet, og

- har god eierspredning og likviditet

er vurdert til virkelig verdi på balansedagen. Andre investeringer er vurdert til laveste av gjennomsnittlig anskaffelseskost og virkelig verdi på balansedagen.



Varer

Varer er vurdert til laveste av anskaffelseskost etter FIFO-metoden og netto salgsverdi. For råvarer og varer i arbeid beregnes netto salgsverdi til salgsverdien av ferdig tilvirkede varer redusert for gjenværende tilvirkningskostnader og salgskostnader. Egenproduserte varer er verdsatt til laveste av full tilvirkningskost og virkelig verdi.

Inntekter

Ved varesalg:

Inntekt regnskapsføres når den er opptjent, altså når både risiko og kontroll i hovedsak er overført til kunden. Dette vil normalt være tilfellet når varen er levert til kunden. Inntektene regnskapsføres med verdien av vederlaget på transaksjonstidspunktet

Ved tjenestesalg:

Inntekt regnskapsføres når den er opptjent, altså når krav på vederlag oppstår. Dette skjer når tjenesten ytes, i takt med at arbeidet utføres. Inntektene regnskapsføres med verdien av vederlaget på transaksjonstidspunktet.

Fordringer

Kundefordringer og andre fordringer er oppført til pålydende etter fradrag for avsetning til forventet tap. Avsetning til tap gjøres på grunnlag av en individuell vurdering av de enkelte fordringene.

Bankinnskudd, kontanter og lignende

Bankinnskudd, kontanter ol, inkluderer kontanter, bankinnskudd og andre betalingsmidler med forfallsdato som er kortere enn tre måneder fra anskaffelse.

Pensjoner

Innskuddsplaner periodiseres etter sammenstillingsprinsippet. Årets innskudd til pensjonsordningen kostnadsføres

Kostnader

Kostnader regnskapsføres som hovedregel i samme periode som tilhørende inntekt. I de tilfeller det ikke er en klar sammenheng mellom utgifter og inntekter fastsettes fordelingen etter skjønnsmessige kriterier. Øvrige unntak fra sammenstillingsprinsippet er angitt der det er aktuelt.

Skatter

Skattekostnaden sammenstilles med regnskapsmessig resultat før skatt. Skatt knyttet til egenkapitaltransaksjoner er ført mot egenkapitalen. Skattekostnaden består av betalbar skatt (skatt på årets direkte skattepliktige inntekt) og endring i netto utsatt skatt. Utsatt skatt og utsatt skattefordel er presentert netto i balansen.

Note 2 Salgsinntekt

Morselskap				Konsern
2022	2023	Per geografisk marked:	2023	2022
-	-	Estland	30 474 010	23 666 832
-	-	Norge	93 545 679	72 018 804
-	-	Sum	124 019 689	95 685 636

Salgsinntekter i Norge relaterer seg til utleie personell, utleie eiendom og basedrift. Salgsinntekter i Estland er i sin helhet relatert til utleie av eiendom.

Note 3 Lønnskostnad, antall ansatte, godtgjørelser, lån til ansatte mm

Lønnskostnad

Morselskap				Konsern
2022	2023		2023	2 022
-	-	Lønn	66 377 617	53 890 063
-	-	Folketrygdavgift	8 853 643	7 582 112
-	-	Pensjonskostnader	2 316 663	1 649 994
-	-	Andre ytelser	541 351	488 195
-	-	Sum	78 089 274	63 610 364
-	-	Antall årsverk sysselsatt i regnskapsåret	95	80



Ytelser til ledende personer		Lønn	Pensjons-	Annen godt-
Styret		224 805	-	-
Revisor				
Godtgjørelse til Deloitte AS og samarbeidende selskaper fordeler seg slik:				
Morselskap			2023	Konsern 2022
2022	2023			
16 500	17 500	Lovpålagt revisjon	172 700	166 100
9 643	26 800	Andre tjenester	157 200	161 768

Note 4 Varige driftsmidler

Konsern	Bygn. og annen fast eiendom	Maskiner og anlegg	Drittløstø, inventar, verktøy ol	SUM
Anskaffelseskost 01.01.	355 418 146	424 028	7 724 876	363 567 050
Tilgang kjøpte driftsmidler	1 969 094	-	4 807 792	6 776 886
Tilgang egentliv. driftsmidler	-	-	-	-
Avgang	3 787 109	-	620 666	4 407 775
Anskaffelseskost 31.12.	353 600 131	424 028	11 912 002	365 936 161
Herav balanseførte lånekostnader egentilvirkede driftsmidler	-	-	-	-
Akk. avskrivninger 31.12. Netto akk. og rev. nedskrivninger 31.12.	136 209 762	412 012	5 760 723	142 382 497
Akk. avskr., nedskr. og rev. nedskrivninger 31.12.	136 209 762	412 012	5 760 723	142 382 497
Bokført verdi pr. 31.12.	217 390 369	12 016	6 151 279	223 553 660
Arets avskrivninger	11 061 480	4 006	1 055 113	12 120 599
Arets nedskrivninger	-	-	-	-
Arets reverserte nedskrivninger	-	-	-	-
Økonomisk levetid Avskrivningsplan	10-20 år Saldo/lineært	5-30 år Saldo/lineært	3-10 år Saldo/lineært	

Det er benyttet samme avskrivningsplan som i fjorårets regnskap.



Note 5 Datterselskap, tilknyttet selskap m.v.

Firma	Konsolidert (ja/nei)	Forettings- kontor	Stemme-andel	Eier- andel
Ladder Nasjonal AS	ja	Karmøy	100 %	100 %
Ladder International AS	ja	Karmøy	100 %	100 %
Firma		Bokført verdi	Egenkapital i følge siste årsregnskap	Årsresultat i følge siste årsregnskap
Ladder Nasjonal AS		10 891 663	10 772 771	3 287 080
Ladder International AS		10 891 663	10 772 771	3 287 080

Aksjene er bokført til kostpris.

Note 6 Andre finansielle instrumenter

Konsern

Finansielle anleggsmidler bokført til virkelig verdi etter regnskapsloven § 5-8

	Balansført verdi	Virkelig verdi
<i>DNB fond og obligasjoner</i>	5 504 283	5 504 283
Sum	5 504 283	5 504 283

Note 7 Varer

Morselskap	2022	2023		2023	Konsern 2022
	-	-	Varer	11 470	6 288
	-	-	Sum	11 470	6 288

Note 8 Fordringer med forfall senere enn ett år

Morselskap	2022	2023		2023	Konsern 2022
	-	-	Andre fordringer	10 849 365	8 269 276



Note 9 Aksjekapital og aksjonærinformasjon

Aksjekapitalen i selskapet pr 31.12. består av følgende aksjeklasser:

	Antall	Pålydende verdi	Bokført verdi
Oscar Andreas Aanensen	2	2 400	4 800
Marie Louise Aanensen	49	2 400	117 600
Hans Magnar Aanensen	49	2 400	117 600
Sum	100		240 000

Eierstruktur

De største aksjonærene i selskapet pr 31.12. var:

	Ordinære	Sum	Eierandel	Stemmeandel
Oscar Andreas Aanensen	2	2	2 %	2 %
Marie Louise Aanensen	49	49	49 %	49 %
Hans Magnar Aanensen	49	49	49 %	49 %
Sum eiere med minst 1% eierandel	100	100	100 %	100 %
Sum øvrige eiere		-	0 %	0 %
Totalt antall aksjer	100	100	100 %	100 %

Aksjer og opsjoner Indirekte eiet av medlemmer i styret og daglig leder:

Navn	Verv	A-aksjer	B-aksjer	Totalt antall aksjer
Oscar Andreas Aanensen	Styres leder	2		2
Hans Magnar Aanensen	Styremedlem		49	49
Marie Louise Aanensen	Styremedlem		49	49

**Note 10 Egenkapital****Morselskap**

	Aksje- kapital	Overkurs	Innskutt annen egenkapital
Innskutt egenkapital			
Egenkapital 01.01.	240 000	-6 030	-
Årets endring i egenkapital:			
Kapitalutvidelse/ -nedsettelse	-	-	-
Mottatt/avgitt konsernbidrag	-	-	-
Egenkapital 31.12.	240 000	-6 030	-

	Fond for vurderings- forskjeller	Annen egenkapital	Sum opptjent egenkapital
Opptjent egenkapital			
Egenkapital 01.01.	-	22 010 247	22 010 247
Årets endring i egenkapital:			
Årets resultat	-	6 734 387	6 734 387
Avsatt utbytte	-	-	-
Tilleggsutbytte	-	-6 630 767	-6 630 767
Mottatt/avgitt konsernbidrag	-	-	-
Fusjonsdifferanse	-	-	-
Egenkapital 31.12.	-	22 113 867	22 113 867

Konsern

Egenkapital 01.01.	192 152 270
Årets endring i egenkapital:	
Førstegangsinnregning tilknyttet selskap	-2 400 495
Tilleggsutbytte	-9 000 000
Årets resultat	13 728 671
Omregningsdifferanser	9 385 820
Egenkapital 31.12.	203 866 266

Note 11 Pensjonskostnader, -midler og -forpliktelser

Foretaket er pliktig til å ha tjenestepensjonsordning etter lov om obligatorisk tjenestepensjon, og har pensjonsordning som tilfredsstiller kravene i denne loven.

Ved innskuddsplan

Foretakets innskuddsordning er organisert i henhold til lov om innskuddspensjon.



Note 12 Annen langsiktig gjeld

Morselskap	2022	2023	Gjeld som forfaller mer enn fem år etter regnskapsårets slutt:	2023	Konsern 2022
-	-	-	Gjeld til kredittinstitusjoner	30 750 679	25 519 863
-	-	-	Sum annen langsiktig gjeld	30 750 679	25 519 863

Note 13 Skattekostnad

Morselskap	2022	2023	Årets skattekostnad fremkommer slik:	2023	Konsern 2022
			Betalbar skatt		
			Endring i utsatt skatt	2 422 046	-115 012
			Skattekostnad	2 422 046	-115 012

Morselskap	2022	2023	Betalbar skatt i balansen	2023	Konsern 2022
-	-	-	Årets betalbare skattekostnad	1 388 703	-
-	-	-	Skatt på avgitt konsernbidrag	-	-
-	-	-	For lite/mye avsatt skatt tidligere år	-	-
-	-	-	Betalbar skatt i balansen	1 388 703	-

Morselskap

Spesifikasjon av skatteeffekten av midlertidige forskjeller og underskudd til framføring:

	2022		2021	
	Fordel	Forpliktelse	Fordel	Forpliktelse
Underskudd til framføring	48 851	-	106 465	-
Sum	48 851	-	106 465	-
Ikke balanseført utsatt skattefordel	48 851	-	106 465	-
Netto utsatt fordel/forpl. i balansen	-	-	-	-

Utsatt skattefordel er ikke balanseført



Note 14 Pantstillelser og garantier m.v.

Morselskap				Konsern
2022	2023	Bokført gjeld som er sikret ved pant o.l.:	2023	2022
-	-	Gjeld til kredittinstitusjoner	64 847 851	71 687 431
-	-	Sum	77 688 152	71 687 431
2022	2023	Bokført verdi av eiendeler stilt som sikkerhet for bokført gjeld	2023	2022
-	-	Bygninger	176 993 615	176 946 581
-	-	Bank	-	-
-	-	Totalt	176 993 615	176 946 581
2022	2023	Garantiansvar/pantestillelser	2023	2022
-	-	Garantiansvar	-	-
-	-	Pantestillelser	-	-

Note 15 Bankinnskudd

Bankinnskudd, kontanter o.l. omfatter bundne skattetrekksmidler med kr. 2.508.122,-.



Ladder AS og konsernet

ÅRSBERETNING FOR 2023

Virksomhetens art, tilholdssted og videre utvikling

Selskapets virksomhet består av investering i datterselskapene Ladder Nasjonal AS og Ladder International AS som igjen hver eier 36,8 % i Karmsund Group AS.

Karmsund Group AS driver handel og forvaltning av fast eiendom samt industriell virksomhet gjennom eierskap i ulike selskaper.

Konsernet består av morselskapet Karmsund Group AS samt datterselskapene Karmsund Servicebase AS som driver utleie av næringsarealer, kontorer og industribygninger og basetjenester, Karmsund Contracting AS som driver utleie av personell og utstyr og Marine Aluminium Industrier AS som er et eiendomsselskap. Hovedkontoret er på Karmøy. I tillegg har en datterselskaper som driver eiendomsvirksomhet i Estland, med kontor i Tallinn.

Denne årsberetning gjelder alle virksomheter i konsernet.

Det har ikke vært endringer i selskapets ledelse, aksjonærsammensetning, vedtekter eller aksjonærpolitikk i løpet av året.

Fortsatt drift

I samsvar med regnskapsloven § 3-3a bekreftes det at forutsetningene om fortsatt drift er tilstede. Denne forutsetningen er lagt til grunn ved utarbeidelsen av regnskapet.

Styret kjenner ikke til noen forhold av viktighet for å bedømme selskapets stilling og resultat som ikke fremgår av regnskapet og balansen med noter.

Informasjon om markedet

Markedet for konsernets aktiviteter er stabilt. På Karmøy forventes en liten økning i etterspørsel etter næringsarealer innenfor maritim industri fra 2025, da utbygging av havvind sannsynligvis igangsettes på Haugalandet.

I Estland har vi opplevd økning i ledige lokaler i 2023. Dette skyldes tap av en stor kunde og ikke en generell nedgang i markedet. Vi forventer å være tilbake til normale nivåer i 2024.

Forretningsidé og strategi

Selskapet fortsetter med eksisterende produkter og tjenester. Vi rigger oss også for vekst mot det grønne skiftet.

Hendelser etter balansedato

Det er heller ikke etter regnskapsårets utgang inntrådt forhold som etter styrets syn har betydning ved bedømmelse av regnskapet.

Fremtidig utvikling

Man forventer at markedet for selskapets tjenester vil være tilfredsstillende de neste årene, og at selskapets priser vil være konkurransedyktige også i fremtiden. Foretakets fremtidige økonomiske utvikling forventes å være på et forsvarlig nivå. Dette baserer seg på at de fleste datterselskaper har langsiktige kontrakter med kunder og kontroll på kostnadsnivået.

F&U aktiviteter

Selskapet har for tiden ingen egne pågående forsknings- eller utviklingsaktiviteter.



Ansatte og arbeidsmiljøet

Morselskapet har ingen ansatte. I konsernet er det 95 årsverk i 2023 hvorav ca 10 % er kvinner. Gjennomsnittslønn for kvinner og menn er den samme for lik stilling. Kvinneandelen i administrasjon og ledelse er 56%. Sykefraværet i 2023 var 5,8 %. Vi har ikke hatt arbeidsrelatert sykefravær.

Arbeidsmiljøet anses som tilfredsstillende i alle konsernets selskaper. Det gjøres jevnlig medarbeiderundersøkelser og det enkelte datterselskap sørger for et godt arbeidsmiljø gjennom relevante velferdstiltak, god opplæring og systematisk arbeid med helse, miljø og sikkerhet, jf. Internkontrollforskriften og Arbeidsmiljøloven.

Vi har hatt brann i en av våre datterselskapers lagerbygning. Hendelsen ble fulgt opp etter gjeldende rutiner innenfor HMS. Materielle skader ble dekket av forsikringsselskap og det var ingen personer involvert i hendelsen. I etterkant har vi revidert og forbedret våre sikkerhetsrutiner. Brannårsak ble ikke avdekket.

Diskriminering og likestilling

Det gjøres ikke forskjell på ansatte på grunn av etnisitet, nasjonal opprinnelse, avstamning, språk, religion eller livssyn. Datterselskapene jobber aktivt for å fremme likestilling sikre like muligheter og rettigheter og hindre diskriminering.

Konsernet har en lav andel deltidsstillinger, totalt 6% av de ansatte jobber deltid. Av disse er 50% kvinner. Ingen jobber ufrivillig deltid. De enkelte datterselskap innvilger foreldrepermisjon i henhold til gjeldende lovverk.

Likestillingsarbeidet i konsernet inngår som en del av HMS-arbeidet i det enkelte datterselskap. Aktiviteter for å fremme likestilling og hindre diskriminering er jevnlig tema i AMU møter og andre interne fora. Risiko for diskriminering anses som lav. Tema er omhandlet i selskapets etiske retningslinjer og alle datterselskaper har rutine for varsling.

Ytre miljø, sosiale forhold og styring (ESG)

Konsernet har etablert Etiske retningslinjer som angir føringer og rammer for hvordan medarbeiderne skal håndtere sine arbeidsoppgaver. Konsernet har videre vedtatt en ESG-filosofi som bygger på FN's og ILO's kjerneprinsipper med detaljert handlingsplan. Strategien er tilgjengelig på konsernets nettside. En er kjent med kravene til risiko- og aktsomhetsvurderinger som er nedfelt i Åpenhetsloven. Risikovurdering er gjennomført og en forbereder rapporteringsprosedyrer. Redegjørelsen etter Åpenhetsloven gjøres tilgjengelig på virksomhetens nettsider i 2024, og kan frem til den publiseres mottas på forespørsel.

Konsernets aktiviteter påvirker det ytre miljø i ubetydelig grad. Vi følger de lover og forskrifter som er knyttet til våre aktiviteter og holder oss oppdatert. Selskapet er ikke kjent med fremtidige miljøkrav som vil påvirke foretaket i vesentlig grad. Konsernet er opptatt av å kildesortere og sørge for at avfall blir gjenvunnet i størst mulig grad. Våre direkte utslipp relaterer seg til utslipp i forbindelse med bruk av dieselskjøretøy i datterselskap Karmsund Servicebase AS. Dette selskapet har blitt miljøfyrtårnsertifisert og leverer klimaregnskap. Det totale CO₂ utslippet for selskapet var 201 tonn CO₂e, hvorav 164 tonn CO₂e var fra Scope 1. Selskapet jobber med å redusere utslippet, blant annet med å erstatte dieselskjøretøy med elektrisk, samt øke egen energiproduksjon gjennom solceller.

De øvrige datterselskap har lite utslipp relatert til Scope 1.



Bærekraft

De enkelte datterselskap jobber med bærekraft gjennom sine årlige handlingsplaner. Karmsund Group har definert interne bærekraftsmål i sin strategi for bærekraft som alle relaterer seg til FNs bærekraftsmål: nr 7, 9, 11, 12, 14, 17.

Finansiell risiko.

Selskapet og konsernet er eksponert for finansiell risiko knyttet til endringer i rentenivået. Risikoen anses som på samme nivå som før. Selskapet har som mål å ha lav finansiell risiko og vurdering av nye investeringer skjer etter dette prinsipp.

Konsernledelsen har ansvar for foretakets finansielle risikostyring.

Russlands krigføring i Ukraina

Konsernet er eksponert for ringvirkningene av den pågående krigen i form av økende råvare- og energipriser. Vi ser at dette har stabilisert seg for 2023 og forventer ingen store økninger her.

Markedsrisiko.

Konsernet er eksponert noe mot aktivitet i oljebransjen både nasjonalt og internasjonalt. Risikoen er ikke økt i løpet av året. Rammebetingelsene er ikke endret i løpet av året.

Kreditrisiko.

Risiko for tap på fordringer er vurdert til å være liten.

Likviditetsrisiko.

Konsernets bank-/likviditetsbeholdning er tilfredsstillende. Det i tillegg til selskapets egenkapital gjør at likviditetsrisikoen anses som liten.

Valutarisiko

Inntektene og utgiftene til datterselskap i utlandet er i Euro og konsernet er eksponert for valutasingninger. En svak norsk krone har påvirket selskapet i ubetydelig grad.

Ansvarsforsikring

Det er tegnet styreansvarsforsikring for styrets medlemmer og daglig leder for deres mulige erstatningsansvar overfor foretaket og tredjepersoner. Forsikringen dekker det rettslige erstatningsansvar styret eller styremedlemmet kan pådra seg under utøvelsen av styreverv, samt ansvaret som daglig leder kan pådra seg i rollen som daglig leder. Forsikringssummen er på 30 millioner kroner.

Redegjørelse for årsregnskapet samt resultatdisponering.

Konsernets overskudd for 2023 utgjorde kr 13.728.671. Samlet kontantstrøm fra driften av konsernet var på kr 4.754.896. Konsernets egenkapital utgjør kr 203.866.266. Morselskapets overskudd overføres i sin helhet til annen egenkapital. Konsernets likviditetsbeholdning var kr 32.681.236 pr 31.12.23. Konsernets evne til egenfinansiering av investeringer er god.

Omsetningen i konsernet økte fra kr 95.685.636 i fjor til NOK 124.019.688 i 2023. Økt omsetning og relativt stabile kostnader gav oss et bedre resultat enn forrige år.

Konsernet har ikke hatt direkte utgifter til forskning og utvikling i 2023.

Konsernet har kjøpt og solgt eiendom i Estland gjennom aktivitet i datterselskaper. Dette er en del av ordinær drift i eiendomsvirksomheten.



Styret viser for øvrig til årsregnskapet som en mener gir et rettviseende bilde av selskapets og konsernets eiendeler og gjeld, finansielle stilling og resultat.

Offentliggjøring

Årsberetningen sendes inn til Brønnøysundregisteret sammen med regnskap og revisjonsberetning. Datterselskaper som har plikt til redegjørelse i henhold til Likestillings- og diskrimineringsloven § 26 publiserer dette på den enkelte bedrifts nettside.

Torvastad, 19. juni 2023

Styret for Ladder AS

Hans Magnar Aanensen
Daglig leder/styremedlem

Oscar Andreas Aanensen
Styrets leder

Marie Louise Aanensen
Styremedlem



Deloitte.

Deloitte AS
Sundgaten 119
Postboks 528
NO-5501 Haugesund
Norway

+47 52 70 25 40
www.deloitte.no

Til generalforsamlingen i Ladder AS

UAVHENGIG REVISORS BERETNING

Konklusjon

Vi har revidert årsregnskapet for Ladder AS som består av:

- selskapsregnskapet, som består av balanse per 31. desember 2023, resultatregnskap, kontantstrømpstilling for regnskapsåret avsluttet per denne datoen og noter til årsregnskapet, herunder et sammendrag av viktige regnskapsprinsipper.
- konsernregnskapet, som består av balanse per 31. desember 2023, resultatregnskap, kontantstrømpstilling for regnskapsåret avsluttet per denne datoen og noter til årsregnskapet, herunder et sammendrag av viktige regnskapsprinsipper.

Etter vår mening

- oppfyller årsregnskapet gjeldende lovkrav,
- gir selskapsregnskapet et rettviseende bilde av selskapets finansielle stilling per 31. desember 2023 og av dets resultater og kontantstrømmer for regnskapsåret avsluttet per denne datoen i samsvar med regnskapslovens regler og god regnskapsskikk i Norge, og
- gir konsernregnskapet et rettviseende bilde av konsernets finansielle stilling per 31. desember 2023 og av dets resultater og kontantstrømmer for regnskapsåret avsluttet per denne datoen i samsvar med regnskapslovens regler og god regnskapsskikk i Norge.

Grunnlag for konklusjonen

Vi har gjennomført revisjonen i samsvar med International Standards on Auditing (ISA-ene). Våre oppgaver og plikter i henhold til disse standardene er beskrevet nedenfor under *Revisors oppgaver og plikter ved revisjonen av årsregnskapet*. Vi er uavhengige av selskapet og konsernet i samsvar med kravene i relevante lover og forskrifter i Norge og International Code of Ethics for Professional Accountants (inkludert internasjonale uavhengighetsstandarder) utstedt av International Ethics Standards Board for Accountants (IESBA-reglene), og vi har overholdt våre øvrige etiske forpliktelser i samsvar med disse kravene. Innhentet revisjonsbevis er etter vår vurdering tilstrekkelig og hensiktsmessig som grunnlag for vår konklusjon.

Øvrig informasjon

Styret og daglig leder (ledelsen) er ansvarlige for informasjonen i årsberetningen. Vår konklusjon om årsregnskapet ovenfor dekker ikke informasjonen i årsberetningen.

I forbindelse med revisjonen av årsregnskapet er det vår oppgave å lese årsberetningen. Formålet er å vurdere hvorvidt det foreligger vesentlig inkonsistens mellom årsberetningen og årsregnskapet og den kunnskap vi har opparbeidet oss under revisjonen av årsregnskapet, eller hvorvidt informasjon i årsberetningen ellers fremstår som vesentlig feil. Vi har plikt til å rapportere dersom årsberetningen fremstår som vesentlig feil. Vi har ingenting å rapportere i så henseende.

Basert på kunnskapen vi har opparbeidet oss i revisjonen, mener vi at årsberetningen

- er konsistent med årsregnskapet og
- inneholder de opplysninger som skal gis i henhold til gjeldende lovkrav.

Deloitte AS and Deloitte Advokatfirma AS are the Norwegian affiliates of Deloitte NSE LLP, a member firm of Deloitte Touche Tohmatsu Limited, a UK private company limited by guarantee ("DTTL"). DTTL and each of its member firms are legally separate and independent entities. DTTL and Deloitte NSE LLP do not provide services to clients. Please see www.deloitte.com/about to learn more about our global network of member firms.

Deloitte Norway conducts business through two legally separate and independent limited liability companies: Deloitte AS, providing audit, consulting, financial advisory and risk management services, and Deloitte Advokatfirma AS, providing tax and legal services.

Registrert i Foretaksregisteret
Medlemmer av Den norske Revisorforening
Organisasjonsnummer: 980 211 282



Deloitte.

Uavhengig revisors beretning
Ladder AS

Ledelsens ansvar for årsregnskapet

Ledelsen er ansvarlig for å utarbeide årsregnskapet og for at det gir et rettviseende bilde i samsvar med regnskapslovens regler og god regnskapsskikk i Norge. Ledelsen er også ansvarlig for slik internkontroll som den finner nødvendig for å kunne utarbeide et årsregnskap som ikke inneholder vesentlig feilinformasjon, verken som følge av misligheter eller utilsiktede feil.

Ved utarbeidelsen av årsregnskapet må ledelsen ta standpunkt til selskapets og konsernets evne til fortsatt drift og opplyse om forhold av betydning for fortsatt drift. Forutsetningen om fortsatt drift skal legges til grunn for årsregnskapet så lenge det ikke er sannsynlig at virksomheten vil bli avvirket.

Revisors oppgaver og plikter ved revisjonen av årsregnskapet

Vårt mål er å oppnå betryggende sikkerhet for at årsregnskapet som helhet ikke inneholder vesentlig feilinformasjon, verken som følge av misligheter eller utilsiktede feil, og å avgi en revisjonsberetning som inneholder vår konklusjon. Betryggende sikkerhet er en høy grad av sikkerhet, men ingen garanti for at en revisjon utført i samsvar med ISA-ene, alltid vil avdekke vesentlig feilinformasjon. Feilinformasjon kan oppstå som følge av misligheter eller utilsiktede feil. Feilinformasjon er å anse som vesentlig dersom den enkeltvis eller samlet med rimelighet kan forventes å påvirke de økonomiske beslutningene som brukerne foretar på grunnlag av årsregnskapet.

Som del av en revisjon i samsvar med ISA-ene, utøver vi profesjonelt skjønn og utviser profesjonell skepsis gjennom hele revisjonen. I tillegg:

- identifiserer og vurderer vi risikoen for vesentlig feilinformasjon i årsregnskapet, enten det skyldes misligheter eller utilsiktede feil. Vi utformer og gjennomfører revisjonshandlinger for å håndtere slike risikoer, og innhenter revisjonsbevis som er tilstrekkelig og hensiktsmessig som grunnlag for vår konklusjon. Risikoen for at vesentlig feilinformasjon som følge av misligheter ikke blir avdekket, er høyere enn for feilinformasjon som skyldes utilsiktede feil, siden misligheter kan innebære samarbeid, forfalskning, bevisste utelatelser, uriktige fremstillinger eller overstyring av internkontroll.
- opparbeider vi oss en forståelse av intern kontroll som er relevant for revisjonen, for å utforme revisjonshandlinger som er hensiktsmessige etter omstendighetene, men ikke for å gi uttrykk for en mening om effektiviteten av selskapets og konsernets interne kontroll.
- evaluerer vi om de anvendte regnskapsprinsippene er hensiktsmessige og om regnskapsestimatene og tilhørende noteopplysninger utarbeidet av ledelsen er rimelige.
- konkluderer vi på om ledelsens bruk av fortsatt drift-forutsetningen er hensiktsmessig, og, basert på innhentede revisjonsbevis, hvorvidt det foreligger vesentlig usikkerhet knyttet til hendelser eller forhold som kan skape tvil av betydning om selskapets og konsernets evne til fortsatt drift. Dersom vi konkluderer med at det eksisterer vesentlig usikkerhet, kreves det at vi i revisjonsberetningen henleder oppmerksomheten på tilleggsopplysningene i årsregnskapet, eller, dersom slike tilleggsopplysninger ikke er tilstrekkelige, at vi modifierer vår konklusjon. Våre konklusjoner er basert på revisjonsbevis innhentet frem til datoen for revisjonsberetningen. Etterfølgende hendelser eller forhold kan imidlertid medføre at selskapet og konsernet ikke kan fortsette driften.
- evaluerer vi den samlede presentasjonen, strukturen og innholdet i årsregnskapet, inkludert tilleggsopplysningene, og hvorvidt årsregnskapet gir uttrykk for de underliggende transaksjonene og hendelsene på en måte som gir et rettviseende bilde.
- innhenter vi tilstrekkelig og hensiktsmessig revisjonsbevis vedrørende den finansielle informasjonen til enhetene eller forretningsområdene i konsernet for å kunne gi uttrykk for en mening om konsernregnskapet. Vi er ansvarlige for å lede, følge opp og gjennomføre konsernrevisjonen. Vi har eneansvar for vår konklusjon om konsernregnskapet.

Vi kommuniserer med styret blant annet om det planlagte innholdet i og tidspunkt for revisjonsarbeidet og eventuelle vesentlige funn i revisjonen, herunder vesentlige svakheter i intern kontroll som vi avdekker gjennom revisjonen.



Deloitte.

Uavhengig revisors beretning
Ladder AS

Haugesund, 13. juni 2024
Deloitte AS

Knut Terje Fagerland
statsautorisert revisor
(elektronisk signert)



Uavhengig revisors beretning

Name	Date
Fagerland, Knut Terje	2024-06-13

Identification

 bankID Fagerland, Knut Terje



This document contains electronic signatures using EU-compliant PAdES - PDF
Advanced Electronic Signatures (Regulation (EU) No 910/2014 (eIDAS))