



## ÅRSREGNSKAPET FOR REGNSKAPSÅRET 2020 - GENERELL INFORMASJON

### Enheten

Organisasjonsnummer: 928 496 295  
Organisasjonsform: Aksjeselskap  
Foretaksnavn: REMØY SHIPPING AS  
Forretningsadresse: Vågsgata 15  
6090 FOSNAVÅG

### Regnskapsår

Årsregnskapets periode: 01.01.2020 - 31.12.2020

### Konsern

Morselskap i konsern: Nei

### Regnskapsregler

Regler for små foretak benyttet: Nei  
Benyttet ved utarbeidelsen av årsregnskapet til selskapet: Regnskapslovens alminnelige regler

### Årsregnskapet fastsatt av kompetent organ

Bekreftet av representant for selskapet: Pål-Andreas Alnes  
Dato for fastsettelse av årsregnskapet: 30.04.2021

### Grunnlag for avgivelse

År 2020: Årsregnskapet er elektronisk innlevert  
År 2019: Tall er hentet fra elektronisk innlevert årsregnskap fra 2020

*Det er ikke krav til at årsregnskapet m.v. som sendes til Regnskapsregisteret er undertegnet. Kontrollen på at dette er utført ligger hos revisor/enhetens øverste organ. Sikkerheten ivaretas ved at innsender har rolle/rettighet for innsending av årsregnskapet via Altinn, og ved at det bekreftes at årsregnskapet er fastsatt av kompetent organ.*

Brønnøysundregistrene, 02.06.2022



### Resultatregnskap

Beløp i: NOK	Note	2020	2019
<b>RESULTATREGNSKAP</b>			
<b>Inntekter</b>			
Salgsinntekt		33 945 749	30 722 783
<b>Sum inntekter</b>		<b>33 945 749</b>	<b>30 722 783</b>
<b>Kostnader</b>			
Lønnskostnad	3	19 182 982	17 111 993
Avskrivning av driftsmidler og immaterielle eiendeler	5	45 122	90 641
Annen driftskostnad	3, 7	12 642 260	16 784 134
<b>Sum kostnader</b>		<b>31 870 363</b>	<b>33 986 768</b>
<b>Driftsresultat</b>		<b>2 075 386</b>	<b>-3 263 985</b>
<b>Finansinntekter og finanskostnader</b>			
Annen finansinntekt	2	90 036	30 700
<b>Sum finansinntekter</b>		<b>90 036</b>	<b>30 700</b>
Rentekostnad til foretak i samme konsern		76 914	97 710
Annen finanskostnad	2	188 150	44 812
<b>Sum finanskostnader</b>		<b>265 064</b>	<b>142 522</b>
<b>Netto finans</b>		<b>-175 029</b>	<b>-111 822</b>
<b>Ordinært resultat før skattekostnad</b>		<b>1 900 358</b>	<b>-3 375 807</b>
Skattekostnad på ordinært resultat	8	513 821	-352 802
<b>Ordinært resultat etter skattekostnad</b>		<b>1 386 537</b>	<b>-3 023 005</b>
<b>Årsresultat</b>		<b>1 386 537</b>	<b>-3 023 005</b>
<b>Årsresultat etter minoritetsinteresser</b>		<b>1 386 537</b>	<b>-3 023 005</b>
<b>Totalresultat</b>		<b>1 386 537</b>	<b>-3 023 005</b>
<b>Overføringer og disponeringer</b>			
Ordinært utbytte	9		
Konsernbidrag	9, 9	1 251 508	



## Resultatregnskap

<b>Beløp i: NOK</b>	<b>Note</b>	<b>2020</b>	<b>2019</b>
Udekket tap	9, 9		
Avsatt til annen egenkapital	9	135 029	
Overført fra annen egenkapital	9		-3 023 005
<b>Sum overføringer og disponeringer</b>		<b>1 386 537</b>	<b>-3 023 005</b>



## Balanse

Beløp i: NOK	Note	2020	2019
<b>BALANSE - EIENDELER</b>			
<b>Anleggsmidler</b>			
<b>Immaterielle eiendeler</b>			
Utsatt skattefordel	8	223 896	384 727
<b>Sum immaterielle eiendeler</b>		<b>223 896</b>	<b>384 727</b>
<b>Varige driftsmidler</b>			
Tomter, bygninger o.a. fast eiendom	5		
Maskiner og anlegg	5		
Skip og flytende installasjoner	5		
Driftsløsøre, inventar o.a. utstyr	5	144 071	73 066
<b>Sum varige driftsmidler</b>	5	<b>144 071</b>	<b>73 066</b>
<b>Finansielle anleggsmidler</b>			
Investering i datterselskap	6		
Investering i annet foretak i samme konsern	6		
Lån til foretak i samme konsern	7		
Investeringer i tilknyttet selskap	6		
Investeringer i aksjer og andeler	6	1 000	1 000
Obligasjoner	6		
Andre langsiktige fordringer	3, 6		
<b>Sum finansielle anleggsmidler</b>		<b>1 000</b>	<b>1 000</b>
<b>Sum anleggsmidler</b>		<b>368 967</b>	<b>458 793</b>
<b>Omløpsmidler</b>			
<b>Varer</b>			
<b>Fordringer</b>			
Kundefordringer	7	5 447 966	4 847 574
Andre kortsiktige fordringer		2 069 388	331 420
Konsernfordringer	7		
<b>Sum fordringer</b>		<b>7 517 353</b>	<b>5 178 994</b>
<b>Bankinnskudd, kontanter og lignende</b>			
Bankinnskudd, kontanter o.l.	4	13 752 286	7 221 429



## Balanse

Beløp i: NOK	Note	2020	2019
Sum bankinnskudd, kontanter og lignende		13 752 286	7 221 429
Sum omløpsmidler		21 269 640	12 400 423
<b>SUM EIENDELER</b>		<b>21 638 606</b>	<b>12 859 216</b>

## BALANSE - EGENKAPITAL OG GJELD

### Egenkapital

#### Innskutt egenkapital

Aksjekapital	9, 10	352 000	352 000
Beholdning av egne aksjer	10		
Overkurs	9		
<b>Sum innskutt egenkapital</b>		<b>352 000</b>	<b>352 000</b>

#### Opptjent egenkapital

Annen egenkapital	9	2 362 462	2 227 433
Udisponert resultat			
<b>Sum opptjent egenkapital</b>		<b>2 362 462</b>	<b>2 227 433</b>

#### Sum egenkapital

**2 714 462**      **2 579 433**

### Gjeld

#### Langsiktig gjeld

Utsatt skatt	8		
<b>Annen langsiktig gjeld</b>			
Langsiktig konserngjeld	7	2 849 491	2 772 577
<b>Sum annen langsiktig gjeld</b>		<b>2 849 491</b>	<b>2 772 577</b>

#### Sum langsiktig gjeld

**2 849 491**      **2 772 577**

#### Kortsiktig gjeld

Leverandørgjeld	7	2 332 668	2 852 264
Betalbar skatt	8		
Skyldig offentlige avgifter		2 210 610	1 768 600
Utbytte	9		
Kortsiktig konserngjeld	7	1 604 498	



## Balanse

<b>Beløp i: NOK</b>	<b>Note</b>	<b>2020</b>	<b>2019</b>
Annen kortsiktig gjeld		9 926 878	2 886 342
<b>Sum kortsiktig gjeld</b>		<b>16 074 654</b>	<b>7 507 206</b>
<b>Sum gjeld</b>		<b>18 924 145</b>	<b>10 279 783</b>
<b>SUM EGENKAPITAL OG GJELD</b>		<b>21 638 606</b>	<b>12 859 216</b>



BDO AS  
Nesevegen 3  
Postboks 93  
6067 Ulsteinvik

## Uavhengig revisors beretning

Til generalforsamlingen i Remøy Shipping AS

Uttalelse om revisjonen av årsregnskapet

### Konklusjon

Vi har revidert årsregnskapet til Remøy Shipping AS.

Årsregnskapet består av:

- Balanse per 31. desember 2020
- Resultatregnskap for 2020
- Kontantstrømoppstilling for regnskapsåret avsluttet per 31. desember 2020
- Noter til årsregnskapet, herunder et sammendrag av viktige regnskapsprinsipper.

Etter vår mening:

Er årsregnskapet avgitt i samsvar med lov og forskrifter og gir et rettviseende bilde av selskapets finansielle stilling per 31. desember 2020, og av dets resultater og kontantstrømmer for regnskapsåret avsluttet per denne datoen i samsvar med regnskapslovens regler og god regnskapsskikk i Norge.

### Grunnlag for konklusjonen

Vi har gjennomført revisjonen i samsvar med lov, forskrift og god revisjonsskikk i Norge, herunder de internasjonale revisjonsstandardene International Standards on Auditing (ISA-ene). Våre oppgaver og plikter i henhold til disse standardene er beskrevet i Revisors oppgaver og plikter ved revisjon av årsregnskapet. Vi er uavhengige av selskapet slik det kreves i lov og forskrift, og har overholdt våre øvrige etiske forpliktelser i samsvar med disse kravene. Etter vår oppfatning er innhentet revisjonsbevis tilstrekkelig og hensiktsmessig som grunnlag for vår konklusjon.

### Annen informasjon

Ledelsen er ansvarlig for annen informasjon. Annen informasjon består av årsberetningen.

Vår uttalelse om revisjonen av årsregnskapet dekker ikke annen informasjon, og vi attesterer ikke den andre informasjonen.

I forbindelse med revisjonen av årsregnskapet er det vår oppgave å lese annen informasjon identifisert ovenfor med det formål å vurdere hvorvidt det foreligger vesentlig inkonsistens mellom annen informasjon og årsregnskapet, kunnskap vi har opparbeidet oss under revisjonen, eller hvorvidt den tilsynelatende inneholder vesentlig feilinformasjon.

Dersom vi, på bakgrunn av arbeidet vi har utført, konkluderer med at disse andre opplysningene inneholder vesentlig feilinformasjon, er vi pålagt å uttale oss om dette. Vi har ingenting å rapportere i så henseende.



## Styret og daglig leders ansvar for årsregnskapet

Styret og daglig leder (ledelsen) er ansvarlig for å utarbeide årsregnskapet i samsvar med lov og forskrifter, herunder for at det gir et rettvisende bilde i samsvar med regnskapslovens regler og god regnskapsskikk i Norge. Ledelsen er også ansvarlig for slik intern kontroll som den finner nødvendig for å kunne utarbeide et årsregnskap som ikke inneholder vesentlig feilinformasjon, verken som følge av misligheter eller utilsiktede feil.

Ved utarbeidelsen av årsregnskapet må ledelsen ta standpunkt til selskapets evne til fortsatt drift og opplyse om forhold av betydning for fortsatt drift. Forutsetningen om fortsatt drift skal legges til grunn for årsregnskapet så lenge det ikke er sannsynlig at virksomheten vil bli avviklet.

## Revisors oppgaver og plikter ved revisjonen av årsregnskapet

Vårt mål er å oppnå betryggende sikkerhet for at årsregnskapet som helhet ikke inneholder vesentlig feilinformasjon, verken som følge av misligheter eller utilsiktede feil, og å avgi en revisjonsberetning som inneholder vår konklusjon. Betryggende sikkerhet er en høy grad av sikkerhet, men ingen garanti for at en revisjon utført i samsvar med lov, forskrift og god revisjonsskikk i Norge, herunder ISA-ene, alltid vil avdekke vesentlig feilinformasjon som eksisterer. Feilinformasjon kan oppstå som følge av misligheter eller utilsiktede feil. Feilinformasjon blir vurdert som vesentlig dersom den enkeltvis eller samlet med rimelighet kan forventes å påvirke økonomiske beslutninger som brukerne foretar basert på årsregnskapet.

For videre beskrivelse av revisors oppgaver og plikter vises det til:

<https://revisorforeningen.no/revisjonsberetninger>

## Uttalelse om andre lovmessige krav


### Konklusjon om årsberetningen

Basert på vår revisjon av årsregnskapet som beskrevet ovenfor, mener vi at opplysningene i årsberetningen om årsregnskapet, forutsetningen om fortsatt drift og forslaget til anvendelse av overskuddet er konsistente med årsregnskapet og i samsvar med lov og forskrifter.

### Konklusjon om registrering og dokumentasjon

Basert på vår revisjon av årsregnskapet som beskrevet ovenfor, og kontrollhandlinger vi har funnet nødvendig i henhold til internasjonal standard for attestasjonsoppdrag (ISAE) 3000 «Attestasjonsoppdrag som ikke er revisjon eller forenklet revisorkontroll av historisk finansiell informasjon», mener vi at ledelsen har oppfylt sin plikt til å sørge for ordentlig og oversiktlig registrering og dokumentasjon av selskapets regnskapsopplysninger i samsvar med lov og god bokføringsskikk i Norge.

Ulsteinvik, 30. april 2021  
BDO AS



Thor Martin Eidem  
statsautorisert revisor



[Admincontrol](#)

## List of Signatures Page 1/1

### Remøy Shipping AS Årsregnskap og årsberetning 2020.pdf

Name	Method	Signed at
Bakken, Karl-Johan	BANKID_MOBILE	2021-04-30 14:28 GMT+02
Strømsvik, Line Remøy	BANKID_MOBILE	2021-04-30 13:50 GMT+02
Remøy, Daniel Joakim A	BANKID_MOBILE	2021-04-30 13:34 GMT+02
Helene Remøy	BANKID_MOBILE	2021-04-30 13:32 GMT+02
Heggheim, Ole Andre	BANKID_MOBILE	2021-04-30 12:39 GMT+02
Fosse, Ola Beinnes	BANKID	2021-04-30 15:41 GMT+02



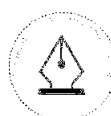
This file is sealed with a digital signature. The seal is a guarantee for the authenticity of the document.  
External reference: 31864B8FF7274FA0A5EBA6A066873CEF



# Årsregnskap 2020 Remøy Shipping AS

Styrets årsberetning  
Resultatregnskap  
Balanse  
Kontantstrøm  
Noter til regnskapet

Org.nr.: 928 496 295



This file is sealed with a digital signature.  
The seal is a guarantee for the authenticity  
of the document.

Document ID:  
31864B8FF7274FA0A5EBA6A066873CEF



## Årsberetning 2020 for Remøy Shipping AS

### Virksomhetens art

Remøy Shipping AS er et selskap der virksomheten omfatter management og forretningsførsel for andre parter. Selskapet operer i dag totalt 13 skip for andre redere, i tillegg til 4 skip innad i konsernet. Selskapet er lokalisert i Fosnavåg i Herøy kommune.

### Fortsatt drift

I samsvar med regnskapslovens § 3-3a bekreftes det at forutsetningen om fortsatt drift er til stede og at denne forutsetningen er lagt til grunn ved utarbeidelsen av regnskapet. Til grunn for antagelsen ligger resultatprognoser for 2021, samt utsikter for videre år.

### Redegjørelse for årsregnskapet

Selskapets omsetning økte i 2020 med 10,5 % sammenlignet med 2019. Omsetningen økte fra 31 millioner kroner i 2019 til 34 millioner kroner i 2020, primært grunnet økning i aktivitet. Årsresultatet ble i 2020 1,4 millioner kroner, sammenlignet med -3,0 millioner kroner i 2019.

Kontantstrøm fra driften i selskapet var 6,6 millioner kroner i 2020, sammenlignet med -1,5 millioner kroner i 2019. Netto kontantstrøm fra investeringsaktiviteter utgjorde -0,1 millioner kroner i 2020, sammenlignet med 0,0 millioner kroner i 2019. Investeringene består i 2020 hovedsaklig av innkjøp av nytt datautstyr. Netto kontantstrøm fra finansieringsaktiviteter var 0,1 millioner kroner i 2020, sammenlignet med 0,1 millioner kroner i 2019. Netto endring i kontantstrøm var 6,5 millioner kroner i 2020, sammenlignet med -1,4 millioner kroner i 2019.

Selskapet hadde ved utgangen av 2020 en egenkapital på 2,7 millioner kroner (egenkapitalandel 12,5%), sammenlignet med 2,6 millioner kroner (egenkapitalandel 20,1%) i 2019.

Selskapet har ikke hatt utgifter til forskning og utvikling i 2020.

### Fremtidig utvikling

Selskapet har en betydelig management-virksomhet, og ut fra nåværende kontrakter forventer styret at aktiviteten vil holde seg oppe i tiden fremover med tilhørende gode utsikter for selskapet.

### Finansiell risiko

Selskapets inntekter og kostnader er i det vesentlige i norske kroner. Virksomheten anses derved å ha svært liten valutarisiko.

Selskapet har ikke eksternt rentebærende gjeld.

Selskapet vurderer likviditeten i selskapet som god. Forfallstidspunkter for kundefordringer opprettholdes i stor grad. Risikoen for tap på fordringer er vurdert som lav, og blir vurdert kunde for kunde. Det er foretatt tapsavsetning mot en kunde per årsslutt.

### Arbeidsmiljø

Selskapet har ved utgangen av året 20 kontoransatte. Sykefraværet var på 3,05 % i 2020, til sammenligning var det 1,6 % i 2019.

Styret bedømmer arbeidsmiljøet som godt.

Selskapets styre består av 5 personer, hvorav 2 er kvinner.

### Miljørapportering

Virksomheten påvirker ikke det ytre miljø.

### COVID-19

Styret og ledelsen iverksatte umiddelbare tiltak når COVID-19 brøt ut. En stor andel kontoransatte tok da i bruk hjemmekontor, og det ble iverksatt strenge rutiner. Driften har for øvrig gått som normalt.

### Årsresultat og disponeringer

I 2020 hadde selskapet et resultat etter skattekostnad på kr 1 386 537 som foreslås disponert slik:



This file is sealed with a digital signature. The seal is a guarantee for the authenticity of the document.

Document ID:  
31864B8FF7274FA0A5EBA6A066873CEF



Disponering	Beløp
Avsatt til konsernbidrag	1 251 508
Til annen egenkapital	135 029

Årsberetning er signert elektronisk, 30.04.2021

Ole Andre Heggheim  
Styreleder

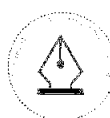
Line Remøy Strømsvik  
Styremedlem

Helene Remøy  
Styremedlem

Daniel Joakim Andersen Remøy  
Styremedlem

Ola Beinnes Fosse  
Styremedlem

Karl-Johan Bakken  
Daglig leder



This file is sealed with a digital signature.  
The seal is a guarantee for the authenticity  
of the document.

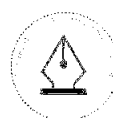
Document ID:  
31864B8FF7274FA0A5EBA6A066873CEF



## Resultatregnskap

### Remøy Shipping AS

Driftsinntekter og driftskostnader	Note	2020	2019
Salgsinntekt		33 945 749	30 722 783
<b>Sum driftsinntekter</b>		<b>33 945 749</b>	<b>30 722 783</b>
Lønnskostnad	3	19 182 982	17 111 993
Avskrivning av driftsmidler og immaterielle eiendeler	5	45 122	90 641
Annen driftskostnad	3, 7	12 642 260	16 784 134
<b>Sum driftskostnader</b>		<b>31 870 363</b>	<b>33 986 768</b>
<b>Driftsresultat</b>		<b>2 075 386</b>	<b>-3 263 985</b>
<b>Finansinntekter og finanskostnader</b>			
Annen finansinntekt	2	90 036	30 700
Rentekostnad til foretak i samme konsern		76 914	97 710
Annen finanskostnad	2	188 150	44 812
<b>Resultat av finansposter</b>		<b>-175 029</b>	<b>-111 822</b>
<b>Ordinært resultat før skattekostnad</b>		<b>1 900 358</b>	<b>-3 375 807</b>
Skattekostnad på ordinært resultat	8	513 821	-352 802
<b>Årsresultat</b>		<b>1 386 537</b>	<b>-3 023 005</b>
<b>Overføringer</b>			
Avsatt konsernbidrag	9	1 251 508	0
Avsatt til annen egenkapital	9	135 029	0
Overført fra annen egenkapital	9	0	3 023 005
<b>Sum overføringer</b>		<b>1 386 537</b>	<b>-3 023 005</b>



This file is sealed with a digital signature.  
The seal is a guarantee for the authenticity  
of the document.

Document ID:  
31864B8FF7274FA0A5EBA6A066873CEF



## Balanse Remøy Shipping AS

Eiendeler	Note	2020	2019
<b>Anleggsmidler</b>			
<i>Immaterielle eiendeler</i>			
Utsatt skattefordel	8	223 896	384 727
<b>Sum immaterielle eiendeler</b>		<b>223 896</b>	<b>384 727</b>
<i>Varige driftsmidler</i>			
Driftsløsøre, inventar o.a. utstyr	5	144 071	73 066
<b>Sum varige driftsmidler</b>	<b>5</b>	<b>144 071</b>	<b>73 066</b>
<i>Finansielle anleggsmidler</i>			
Investeringer i aksjer og andeler	6	1 000	1 000
<b>Sum finansielle anleggsmidler</b>		<b>1 000</b>	<b>1 000</b>
<b>Sum anleggsmidler</b>		<b>368 967</b>	<b>458 793</b>
<b>Omløpsmidler</b>			
<i>Fordringer</i>			
Kundefordringer	7	5 447 966	4 847 574
Andre kortsiktige fordringer		2 069 388	331 420
<b>Sum fordringer</b>		<b>7 517 353</b>	<b>5 178 994</b>
<i>Bankinnskudd, kontanter o.l</i>			
Bankinnskudd, kontanter o.l.	4	13 752 286	7 221 429
<b>Sum bankinnskudd, kontanter o.l</b>		<b>13 752 286</b>	<b>7 221 429</b>
<b>Sum omløpsmidler</b>		<b>21 269 640</b>	<b>12 400 423</b>
<b>Sum eiendeler</b>		<b>21 638 606</b>	<b>12 859 216</b>



This file is sealed with a digital signature.  
The seal is a guarantee for the authenticity  
of the document.

Document ID:  
31864B8FF7274FA0A5EBA6A066873CEF



## Balanse Remøy Shipping AS

Egenkapital og gjeld	Note	2020	2019
<b>Egenkapital</b>			
<i>Innskutt egenkapital</i>			
Aksjekapital	9, 10	352 000	352 000
<b>Sum innskutt egenkapital</b>		<u>352 000</u>	<u>352 000</u>
<i>Opptjent egenkapital</i>			
Annen egenkapital	9	2 362 462	2 227 433
<b>Sum opptjent egenkapital</b>		<u>2 362 462</u>	<u>2 227 433</u>
<b>Sum egenkapital</b>		<u>2 714 462</u>	<u>2 579 433</u>
<b>Gjeld</b>			
<i>Annen langsiktig gjeld</i>			
Langsiktig konserngjeld	7	2 849 491	2 772 577
<b>Sum annen langsiktig gjeld</b>		<u>2 849 491</u>	<u>2 772 577</u>
<i>Kortsiktig gjeld</i>			
Leverandørgjeld	7	2 332 668	2 852 264
Skyldig offentlige avgifter		2 210 610	1 768 600
Kortsiktig konserngjeld	7	1 604 498	0
Annen kortsiktig gjeld		9 926 878	2 886 342
<b>Sum kortsiktig gjeld</b>		<u>16 074 654</u>	<u>7 507 206</u>
<b>Sum gjeld</b>		<u>18 924 145</u>	<u>10 279 783</u>
<b>Sum egenkapital og gjeld</b>		<u>21 638 606</u>	<u>12 859 216</u>

Regnskapet er signert elektronisk, 30.04.2021  
Styret i Remøy Shipping AS

Ole Andre Heggheim  
Styreleder

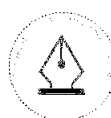
Line Remøy Strømsvik  
Styremedlem

Helene Remøy  
Styremedlem

Daniel Joakim Andersen Remøy  
Styremedlem

Ola Beinnes Fosse  
Styremedlem

Karl-Johan Bakken  
Daglig Leder



This file is sealed with a digital signature.  
The seal is a guarantee for the authenticity  
of the document.

Document ID:  
31864B8FF7274FA0A5EBA6A066873CEF



## Kontantstrømoppstilling

### Remøy Shipping AS

Kontantstrømmer fra operasjonelle aktiviteter	Note	2020	2019
Resultat før skattekostnad		1 900 358	-3 375 807
Ordinære avskrivninger		45 122	90 641
Endring i kundefordringer		-600 392	607 124
Endring i leverandørgjeld		-519 596	1 029 428
Endring i andre tidsavgrensningsposter		5 744 578	140 116
<b>Netto kontantstrøm fra operasjonelle aktiviteter</b>		<b>6 570 069</b>	<b>-1 508 498</b>
<b>Kontantstrømmer fra investeringsaktiviteter</b>			
Utbetalinger ved kjøp av varige driftsmidler		-116 126	-17 513
<b>Netto kontantstrøm fra investeringsaktiviteter</b>		<b>-116 126</b>	<b>-17 513</b>
<b>Kontantstrømmer fra finansieringsaktiviteter</b>			
Endring konsernmellomværende		76 914	97 710
<b>Netto kontantstrøm fra finansieringsaktiviteter</b>		<b>76 914</b>	<b>97 710</b>
Netto endring i kontanter og kontantekvivalenter		6 530 857	-1 428 301
Beh. av kont. og kontantekvivalenter ved per. begynnelse		7 221 429	8 649 730
<b>Beh. av kont. og kontantekvivalenter ved per. slutt</b>		<b>13 752 286</b>	<b>7 221 429</b>



This file is sealed with a digital signature.  
The seal is a guarantee for the authenticity  
of the document.

Document ID:  
31864B8FF7274FA0A5EBA6A066873CEF

## Noter til regnskapet 2020

### Note 1 Regnskapsprinsipper

Årsregnskapet er satt opp i samsvar med regnskapsloven og god regnskapsskikk for øvrige foretak.

#### Bruk av estimater

Utarbeidelse av regnskap i samsvar med regnskapsloven krever bruk av estimater. Videre krever anvendelse av selskapets regnskapsprinsipper at ledelsen må utøve skjønn. Områder som i stor grad inneholder slike skjønsmessige vurderinger, høy grad av kompleksitet, eller områder hvor forutsetninger og estimater er vesentlige for årsregnskapet, er beskrevet i notene.

#### Salgsinntekter

Salg av tjenester inntektsføres i takt med utførelsen.

#### Klassifisering og vurdering av balanseposter

Eiendeler bestemt til varig eie eller bruk er klassifisert som anleggsmidler. Anleggsmidler er vurdert til anskaffelseskost. Omløpsmidler og kortsiktig gjeld omfatter normalt poster som forfaller til betaling innen ett år etter balansedagen, samt poster som knytter seg til varekretsløpet. Omløpsmidler vurderes til laveste verdi av anskaffelseskost og antatt virkelig verdi.

Fordringer klassifiseres som omløpsmidler hvis de skal tilbakebetales i løpet av ett år. For gjeld er tilsvarende kriterier lagt til grunn. Første års avdrag på langsiktige fordringer og langsiktig gjeld klassifiseres likevel ikke som omløpsmiddel og kortsiktig gjeld.

#### Varige driftsmidler

Varige driftsmidler balanseføres og avskrives til restverdi over driftsmidlenes forventede utnyttbare levetid. Ved endring i avskrivningsplan fordeles virkningen over gjenværende avskrivningstid ("knekkpunktmetoden").

Vedlikehold av driftsmidler kostnadsføres løpende. Påkostninger eller forbedringer tillegges driftsmidlets kostpris og avskrives i takt med driftsmidlet. Skillet mellom vedlikehold og påkostning/forbedring regnes i forhold til driftsmidlets stand ved kjøp av driftsmidlet. Tomter avskrives ikke.

#### Nedskrivning av anleggsmidler

Ved indikasjon på at balanseført verdi av et anleggsmiddel er høyere enn virkelig verdi, foretas det test for verdifall. Testen foretas for det laveste nivå av anleggsmidler som har selvstendige kontantstrømmer. Hvis balanseført verdi er høyere enn både salgsverdi og gjenvinnbart beløp, foretas det nedskrivning til det høyeste av salgsverdi og gjenvinnbart beløp. Gjenvinnbart beløp er det høyeste av netto salgsverdi og bruksverdi. Bruksverdi er nåverdi av fremtidige kontantstrømmer knyttet til eiendelen. Tidligere nedskrivninger, med unntak for nedskrivning av goodwill, reverseres hvis grunnlaget for nedskrivningen ikke lenger er til stede.

#### Investeringer i andre selskaper

Kostmetoden brukes som prinsipp for investeringer i andre selskaper. Kostprisen økes når midler tilføres ved kapitalutvidelse, eller når det gis konsernbidrag til datterselskap. Mottatte utdelinger resultatføres i utgangspunktet som inntekt. Utbytte/konsernbidrag fra datterselskap regnskapsføres det samme året som datterselskapet avsetter beløpet. Utbytte fra andre selskaper regnskapsføres som finansinntekt når utbyttet er vedtatt. Investeringene blir nedskrevet til virkelig verdi dersom verdifallet ikke er forbigående.

#### Fordringer

Kundefordringer og andre fordringer er oppført i balansen til pålydende etter fradrag for avsetning til forventet tap. Avsetning for tap gjøres på grunnlag av individuelle vurderinger av de enkelte fordringene.

#### Skatt

Skattekostnaden i resultatregnskapet omfatter både periodens betalbare skatt og endring i utsatt skatt. Utsatt skatt beregnes med 22 % på grunnlag av de midlertidige forskjeller som eksisterer mellom regnskapsmessige og skattemessige verdier, samt eventuelt ligningsmessig underskudd til fremføring ved utgangen av regnskapsåret. Skatteøkende og skattereduserende midlertidige forskjeller som reverserer eller kan reversere i samme periode er utlignet og nettoført. Netto utsatt skattefordel balanseføres i den grad det er sannsynlig at denne kan bli nyttgjort.



This file is sealed with a digital signature.  
The seal is a guarantee for the authenticity  
of the document.

Document ID:  
31864B8FF7274FA0A5EBA6A066873CEF



## Noter til regnskapet 2020

### Valuta

Fordringer og gjeld i utenlandsk valuta vurderes etter kursen ved regnskapsårets slutt. Kursgevinster og kurstap knyttet til varesalg og varekjøp i utenlandsk valuta føres som salgsinntekter og varekostnad.

### Kontantstrømoppstilling

Kontantstrømoppstillingen utarbeides etter den indirekte metoden. Kontanter og kontantekvivalenter omfatter kontanter, bankinnskudd og andre kortsiktige, likvide plasseringer som umiddelbart og med uvesentlig kursrisiko kan konverteres til kjente kontantbeløp og med gjenværende løpetid mindre enn tre måneder fra anskaffelsesdato.

Regnskapsprinsippene er for øvrig nærmere omtalt i de tilhørende noter til de enkelte regnskapspostene.

### Note 2 Spesifikasjon av finansinntekter og finanskostnader

<u>Finansinntekter</u>	<u>2020</u>	<u>2019</u>
Valutagevinst	88 540	26 296
Andre renteinntekter	1 496	4 403
<b>Sum finansinntekter</b>	<b>90 036</b>	<b>30 700</b>

<u>Finanskostnader</u>	<u>2020</u>	<u>2019</u>
Valutatap	187 218	44 812
Andre rentekostnader	933	0
<b>Sum finanskostnader</b>	<b>188 150</b>	<b>44 812</b>

### Note 3 Lønnskostnader, antall ansatte, godtgjørelser, lån til ansatte m

<u>Lønnskostnader</u>	<u>2020</u>	<u>2019</u>
Lønninger	16 343 857	14 298 840
Arbeidsgiveravgift	1 814 950	1 653 003
Pensjonskostnader	756 116	797 754
Andre ytelser	268 059	362 396
<b>Sum</b>	<b>19 182 982</b>	<b>17 111 993</b>

Gjennomsnittlig antall årsverk sysselsatt i regnskapsåret

	18	16
--	----	----

<u>Ytelser til ledende personer</u>	<u>Daglig leder</u>	<u>Styret</u>
Lønn og annen godtgjørelse	2 378 958	180 500
Annen godtgjørelse	77 221	0
<b>Sum</b>	<b>2 456 179</b>	<b>180 500</b>

### OTP

Selskapet er pliktig til å ha tjenestepensjonsordning etter lov om obligatorisk tjenestepensjon. Selskapets pensjonsordninger tilfredsstiller kravene i denne lov.



This file is sealed with a digital signature. The seal is a guarantee for the authenticity of the document.

Document ID:  
31864B8FF7274FA0A5EBA6A066873CEF



## Noter til regnskapet 2020

### Revisor

Lovpålagt revisjon , inkl. teknisk bistand årsregnskap	125 725
Skatterådgivning, inkl teknisk bistand ligning	13 800
Andre tjenester	5 475
<b>Sum honorar til revisor</b>	<b>145 000</b>

### Note 4 Bankinnskudd

	2020	2019
Bundne skattetreksmidler	836 070	747 714

### Note 5 Anleggsmidler

	Inventar og utstyr	Sum
Anskaffelseskost pr. 01.01.20	3 222 708	3 222 708
+ Tilgang kjøpte driftsmidler	116 126	116 126
= Anskaffelseskost 31.12.20	<b>3 338 834</b>	<b>3 338 834</b>
Akkumulerte avskrivninger 31.12.20	3 194 764	3 194 764
= Bokført verdi 31.12.20	144 071	144 071
Årets ordinære avskrivninger	45 122	45 122
Økonomisk levetid	0-10 år	

### Note 6 Andre langsiktige aksjer og andeler

#### Anleggsmidler

Anleggsaksjer hvor selskapet ikke har betydelig innflytelse balanseføres til gjennomsnittlig anskaffelseskost. Aksjene vurderes til laveste av gjennomsnittlig anskaffelseskost og virkelig verdi på balansedagen. Utbetalinger fra selskapene inntektsføres som andre finansinntekter.

Selskap	Eierandel	Anskaffelseskost	Bokført verdi
Fosnavåg Konserthus AS	0,01 %	1 000	1 000
<b>Balanseført verdi 31.12</b>		<b>1 000</b>	<b>1 000</b>

Det ble åpnet konkurs i Fosnavaag Ocean Academy AS 09.01.2020, aksjene er dermed realisert. Aksjene var nedskrevet til kr 0 tidligere år, og regnskapsmessig tap i 2020 er dermed kr 0.



This file is sealed with a digital signature.  
The seal is a guarantee for the authenticity  
of the document.

Document ID:  
31864B8FF7274FA0A5EBA6A066873CEF



## Noter til regnskapet 2020

### Note 7 Mellomværende med selskap i samme konsern

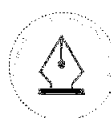
<b>Fordringer</b>	<b>2020</b>	<b>2019</b>
Kundefordringer	1 379 063	1 379 063
Mottatt konsernbidrag	0	0
<b>Sum fordringer</b>	<b>1 379 063</b>	<b>1 379 063</b>

<b>Gjeld</b>	<b>2020</b>	<b>2019</b>
Gjeld til konsernselskap (langsiktig)	2 849 491	2 772 577
Leverandørgjeld	777 869	585 747
Avsatt konsernbidrag	1 604 498	0
<b>Sum gjeld</b>	<b>5 231 858</b>	<b>3 358 324</b>

### Leieavtale

Selskapet har langsiktig leieavtale for kontorlokaler med annet konsernselskap. Årets leie er bokført med kr 504 000,-.



This file is sealed with a digital signature.  
The seal is a guarantee for the authenticity  
of the document.

Document ID:  
31864B8FF7274FA0A5EBA6A066873CEF



## Noter til regnskapet 2020

## Note 8 Skatt

Årets skattekostnad	2020	2019
Resultatført skatt på ordinært resultat:		
Betalbar skatt	352 990	0
Endring i utsatt skattefordel	160 831	-352 802
<b>Skattekostnad ordinært resultat</b>	<b>513 821</b>	<b>-352 802</b>
Skattepliktig inntekt:		
Ordinært resultat før skatt	1 900 358	-3 375 807
Permanente forskjeller	435 192	1 772 162
Endring i midlertidige forskjeller	-498 792	1 371 385
Avgitt konsernbidrag	-1 604 498	0
Anvendelse av fremførbart underskudd	-232 260	0
<b>Skattepliktig inntekt</b>	<b>0</b>	<b>-232 260</b>
Betalbar skatt i balansen:		
Betalbar skatt på årets resultat	352 990	0
Betalbar skatt på avgitt konsernbidrag	-352 990	0
<b>Sum betalbar skatt i balansen</b>	<b>0</b>	<b>0</b>

Skatteeffekten av midlertidige forskjeller som har gitt opphav til utsatt skatt og utsatte skattefordeler, spesifisert på typer av midlertidige forskjeller

	2020	2019	Endring
Varige driftsmidler	-93 823	-136 482	-42 659
Fordringer	-981 152	-1 451 602	-470 450
Gevinst - og tapskonto	57 267	71 584	14 317
<b>Sum</b>	<b>-1 017 708</b>	<b>-1 516 500</b>	<b>-498 792</b>
Akkumulert fremførbart underskudd	0	-232 260	-232 260
<b>Grunnlag for utsatt skattefordel</b>	<b>-1 017 708</b>	<b>-1 748 760</b>	<b>-731 052</b>
Utsatt skattefordel (22 %)	-223 896	-384 727	-160 831

## Note 9 Egenkapital

	Aksjekapital	Annen egenkapital	Sum egenkapital
Pr. 01.01	352 000	2 227 433	2 579 433
Årets resultat	0	1 386 537	1 386 537
Avsatt konsernbidrag	0	-1 251 508	-1 251 508
<b>Pr 31.12</b>	<b>352 000</b>	<b>2 362 462</b>	<b>2 714 462</b>



This file is sealed with a digital signature.  
The seal is a guarantee for the authenticity  
of the document.

Document ID:  
31864B8FF7274FA0A5EBA6A066873CEF



## Noter til regnskapet 2020

### Note 10 Aksjonærer

Aksjekapitalen i Remøy Shipping AS pr. 31.12 består av:

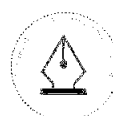
	Antall	Pålydende	Bokført
Ordinære aksjer	352	1 000,0	352 000
<b>Sum</b>	<b>352</b>		<b>352 000</b>

### Eierstruktur

De største aksjonærene i % pr. 31.12 var:

	Ordinære	Eierandel	Stemmeandel
Remøy Group AS	352	100,0	100,0

Remøy Shipping AS er et 100% eid datterselskap av Remøy Group AS, som har forretningskontor i Fosnavåg i Herøy kommune. Konsernregnskap er utarbeidet.



This file is sealed with a digital signature.  
The seal is a guarantee for the authenticity  
of the document.

Document ID:  
31864B8FF7274FA0A5EBA6A066873CEF