



ÅRSREGNSKAPET FOR REGNSKAPSÅRET 2020 - GENERELL INFORMASJON

Enheten

Organisasjonsnummer:	950 043 822
Organisasjonsform:	Aksjeselskap
Foretaksnavn:	JØRNSEN HOLDING AS
Forretningsadresse:	Søren Lemmichs gate 7 3015 DRAMMEN

Regnskapsår

Årsregnskapets periode:	01.01.2020 - 31.12.2020
-------------------------	-------------------------

Konsern

Mørselskap i konsern:	Ja
Konsernregnskap lagt ved:	Ja

Regnskapsregler

Regler for små foretak benyttet:	Nei
Benyttet ved utarbeidelsen av årsregnskapet til selskapet:	Regnskapslovens alminnelige regler
Benyttet ved utarbeidelsen av årsregnskapet til konsernet:	Regnskapslovens alminnelige regler

Årsregnskapet fastsatt av kompetent organ

Bekreftet av representant for selskapet:	Per Ekvald Jørnsen
Dato for fastsettelse av årsregnskapet:	01.02.2021

Grunnlag for avgivelse

År 2020: Årsregnskapet er elektronisk innlevert
År 2019: Tall er hentet fra elektronisk innlevert årsregnskap fra 2020

Det er ikke krav til at årsregnskapet m.v. som sendes til Regnskapsregisteret er undertegnet. Kontrollen på at dette er utført ligger hos revisor/enhetens øverste organ. Sikkerheten ivaretas ved at innsender har rolle/rettighet for innsending av årsregnskapet via Altinn, og ved at det bekreftes at årsregnskapet er fastsatt av kompetent organ.

Brønnøysundregistrene, 23.02.2022



Resultatregnskap

Beløp i: NOK	Note	2020	2019
RESULTATREGNSKAP			
Inntekter			
Salgsinntekt		400 000	400 000
Sum inntekter		400 000	400 000
Kostnader			
Lønnskostnad		391 940	398 011
Annen driftskostnad		169 041	191 488
Sum kostnader		560 981	589 499
Driftsresultat		-160 981	-189 499
Finansinntekter og finanskostnader			
Inntekt på investering i datterselskap		3 297 855	2 282 094
Renteinntekt fra foretak i samme konsern			2 301
Annen renteinntekt		1 574	5 237
Annen finansinntekt		440	1 879
Sum finansinntekter		3 299 869	2 291 512
Annen rentekostnad			73
Annen finanskostnad		1 462	23 823
Sum finanskostnader		1 462	23 896
Netto finans		3 298 406	2 267 616
Ordinært resultat før skattekostnad		3 137 425	2 078 117
Skattekostnad på ordinært resultat		-24 438	-33 451
Ordinært resultat etter skattekostnad		3 161 863	2 111 568
Årsresultat		3 161 863	2 111 568
Årsresultat etter minoritetsinteresser		3 161 863	2 111 568
Overføringer og disponeringer			
Ordinært utbytte		3 300 000	2 500 000
Overføringer annen egenkapital		-138 137	-388 432



Resultatregnskap

Beløp i: NOK	Note	2020	2019
Sum overføringer og disponeringer		3 161 863	2 111 568



Balanse

Beløp i: NOK	Note	2020	2019
BALANSE - EIENDELER			
Anleggsmidler			
Immaterielle eiendeler			
Finansielle anleggsmidler			
Investering i datterselskap		8 876 978	8 876 978
Sum finansielle anleggsmidler		8 876 978	8 876 978
Sum anleggsmidler		8 876 978	8 876 978
Omløpsmidler			
Varer			
Fordringer			
Andre kortsiktige fordringer		11 622	3 900
Konsernfordringer		3 297 855	2 282 094
Sum fordringer		3 309 477	2 285 994
Bankinnskudd, kontanter og lignende			
Bankinnskudd, kontanter o.l.		266 340	647 663
Sum bankinnskudd, kontanter og lignende		266 340	647 663
Sum omløpsmidler		3 575 817	2 933 657
SUM EIENDELER		12 452 795	11 810 635
BALANSE - EGENKAPITAL OG GJELD			
Egenkapital			
Innskutt egenkapital			
Selskapskapital		200 000	200 000
Sum innskutt egenkapital		200 000	200 000
Opptjent egenkapital			
Annen egenkapital		8 753 405	8 891 542



Balanse

Beløp i: NOK	Note	2020	2019
Sum opptjent egenkapital		8 753 405	8 891 542
Sum egenkapital		8 953 405	9 091 542
Gjeld			
Langsiktig gjeld			
Utsatt skatt		124 493	148 931
Sum avsetninger for forpliktelser		124 493	148 931
Annen langsiktig gjeld			
Sum langsiktig gjeld		124 493	148 931
Kortsiktig gjeld			
Leverandørgjeld		7 435	3 250
Skyldig offentlige avgifter		24 563	24 013
Utbytte		3 300 000	2 500 000
Annen kortsiktig gjeld		42 900	42 900
Sum kortsiktig gjeld		3 374 898	2 570 163
Sum gjeld		3 499 391	2 719 094
SUM EGENKAPITAL OG GJELD		12 452 795	11 810 635



Konsernets resultatregnskap

Beløp i: NOK	Note	2020	2019
RESULTATREGNSKAP			
Inntekter			
Salgsinntekt		243 033 028	182 019 649
Annen driftsinntekt		196 000	252 200
Sum inntekter		243 229 028	182 271 849
Kostnader			
Varekostnad		221 799 852	163 095 244
Lønnskostnad		9 800 035	9 353 428
Avskrivninger		593 883	524 560
Annen driftskostnad		7 090 532	6 671 159
Sum kostnader		239 284 302	179 644 391
Driftsresultat		3 944 726	2 627 458
Finansinntekter og finanskostnader			
Annen renteinntekt		81 966	281 754
Annen finansinntekt		10 278	17 158
Sum finansinntekter		92 244	298 912
Annen rentekostnad		9 118	2 820
Annen finanskostnad		89 019	78 866
Sum finanskostnader		98 137	81 686
Netto finans		-5 893	217 226
Ordinært resultat før skattekostnad		3 938 833	2 844 684
Skattekostnad på ordinært resultat		885 672	639 062
Ordinært resultat etter skattekostnad		3 053 161	2 205 622
Årsresultat		3 053 161	2 205 622
Minoritetsinteresser		308 973	184 143
Årsresultat etter minoritetsinteresser		2 744 188	2 021 479
Overføringer og disponeringer			



Konsernets resultatregnskap

Beløp i: NOK	Note	2020	2019
Ordinært utbytte		3 000 000	2 500 000
Overføring til/fra annen egenkapital		-255 811	-478 520
Sum overføringer og disponeringer		2 744 189	2 021 480



Konsernets balanse

Beløp i: NOK	Note	2020	2019
BALANSE - EIENDELER			
Anleggsmidler			
Immaterielle eiendeler			
Programvare		534 000	496 000
Utsatt skattefordel		517 636	526 593
Goodwill			
Sum immaterielle eiendeler		1 051 636	1 022 593
Varige driftsmidler			
Tomter, bygninger og annen fast eiendom		8 399 500	8 791 500
Driftsløsøre, inventar, verktøy, kontormaskiner o.l.		101 000	113 900
Sum varige driftsmidler		8 500 500	8 905 400
Andre langsiktige fordringer			
Sum anleggsmidler		9 552 136	9 927 993
Omløpsmidler			
Varer			
Varer		2 105 442	2 900 567
Sum varer		2 105 442	2 900 567
Fordringer			
Kundefordringer		32 399 465	24 583 545
Andre fordringer		3 204 882	2 618 000
Sum fordringer		35 604 347	27 201 545
Bankinnskudd, kontanter og lignende			
Bankinnskudd, kontanter og lignende		17 660 987	11 177 577
Sum bankinnskudd, kontanter og lignende		17 660 987	11 177 577
Sum omløpsmidler		55 370 776	41 279 689
SUM EIENDELER		64 922 912	51 207 682

BALANSE - EGENKAPITAL OG GJELD



Konsernets balanse

Beløp i: NOK	Note	2020	2019
Egenkapital			
Innskutt egenkapital			
Selskapskapital		200 000	200 000
Sum innskutt egenkapital		200 000	200 000
Opptjent egenkapital			
Annen egenkapital		12 265 451	12 821 262
Minoritetsinteresser		600 000	600 000
Sum opptjent egenkapital		12 865 451	13 421 262
Sum egenkapital		13 065 451	13 621 262
Sum langsiktig gjeld		0	0
Kortsiktig gjeld			
Leverandørgjeld		31 959 536	24 189 360
Betalbar skatt		876 715	1 004 399
Skyldige offentlige avgifter		3 811 269	2 452 670
Utbytte		3 608 972	2 684 143
Annen kortsiktig gjeld		11 600 968	7 255 847
Sum kortsiktig gjeld		51 857 460	37 586 419
Sum gjeld		51 857 460	37 586 419
SUM EGENKAPITAL OG GJELD		64 922 911	51 207 681



KOPSTAD & KURE
Revisjon og rådgivning

Til generalforsamlingen i
Jørnsen Holding AS

UAVHENGIG REVISORS BERETNING

Uttalelse om revisjonen av årsregnskapet

Konklusjon

Vi har revidert Jørnsen Holding AS` årsregnskap som viser et overskudd for selskapsregnskapet på kr 3.161.863 og et overskudd for konsernregnskapet på kr 3.053.161 og etter vår mening:

- er årsregnskapet avgitt i samsvar med lov og forskrifter
- gir selskapsregnskapet et rettviseende bilde av den finansielle stillingen til Jørnsen Holding AS per 31. desember 2020 og av selskapets resultater og kontantstrømmer for regnskapsåret som ble avsluttet per denne datoen i samsvar med regnskapslovens regler og god regnskapsskikk i Norge.
- gir konsernregnskapet et rettviseende bilde av den finansielle stillingen til konsernet Jørnsen Holding AS per 31. desember 2020 og av konsernets resultater og kontantstrømmer for det avsluttede regnskapsåret i samsvar med regnskapslovens regler og god regnskapsskikk i Norge.

Årsregnskapet består av:

- selskapsregnskapet, som består av balanse per 31. desember 2020, resultatregnskap og kontantstrømpoppstilling for regnskapsåret avsluttet per denne datoen og noter, herunder et sammendrag av viktige regnskapsprinsipper, og
- konsernregnskapet som består av balanse per 31. desember 2020, resultatregnskap og kontantstrømpoppstilling for regnskapsåret avsluttet per denne datoen og noter, herunder et sammendrag av viktige regnskapsprinsipper.

Grunnlag for konklusjonen

Vi har gjennomført revisjonen i samsvar med lov, forskrift og god revisjonsskikk i Norge, herunder de internasjonale revisjonsstandardene International Standards on Auditing (ISA-ene). Våre oppgaver og plikter i henhold til disse standardene er beskrevet i Revisors oppgaver og plikter ved revisjon av årsregnskapet. Vi er uavhengige av selskapet slik det kreves i lov og forskrift, og har overholdt våre øvrige etiske forpliktelser i samsvar med disse kravene. Etter vår oppfatning er innhentet revisjonsbevis tilstrekkelig og hensiktsmessig som grunnlag for vår konklusjon.

Øvrig informasjon

Ledelsen er ansvarlig for øvrig informasjon. Øvrig informasjon består av årsberetningen, men inkluderer ikke årsregnskapet og revisjonsberetningen.

Vår uttalelse om revisjonen av årsregnskapet dekker ikke øvrig informasjon, og vi attesterer ikke den øvrige informasjonen.

I forbindelse med revisjonen av årsregnskapet er det vår oppgave å lese øvrig informasjon med det formål å vurdere hvorvidt det foreligger vesentlig inkonsistens mellom øvrig informasjon og årsregnskapet, kunnskap vi har opparbeidet oss under revisjonen, eller hvorvidt den tilsynelatende inneholder vesentlig feilinformasjon. Dersom vi hadde konkludert med at den øvrige informasjonen inneholder vesentlig feilinformasjon er vi pålagt å rapportere det. Vi har ingenting å rapportere i så henseende.

Kopstad og Kure Revisjon

Muusøya 1, 3023 DRAMMEN – www.kkrevisjon.no
Foretaksregisteret: 922 176 647 – Medlem av Den Norske Revisorforening



KOPSTAD & KURE
Revisjon og rådgivning

Styrets og daglig leders ansvar for årsregnskapet

Styret og daglig leder (ledelsen) er ansvarlig for å utarbeide årsregnskapet i samsvar med lov og forskrifter, herunder for at det gir et rettviseende bilde i samsvar med regnskapslovens regler og god regnskapsskikk i Norge. Ledelsen er også ansvarlig for slik intern kontroll som den finner nødvendig for å kunne utarbeide et årsregnskap som ikke inneholder vesentlig feilinformasjon, verken som følge av misligheter eller feil.

Ved utarbeidelsen av årsregnskapet må ledelsen ta standpunkt til selskapets og konsernets evne til fortsatt drift og opplyse om forhold av betydning for fortsatt drift. Forutsetningen om fortsatt drift skal legges til grunn for årsregnskapet så lenge det ikke er sannsynlig at virksomheten vil bli avvirket.

Revisors oppgaver og plikter ved revisjonen av årsregnskapet

Vårt mål er å oppnå betryggende sikkerhet for at årsregnskapet som helhet ikke inneholder vesentlig feilinformasjon, verken som følge av misligheter eller utilsiktede feil, og å avgi en revisjonsberetning som inneholder vår konklusjon. Betryggende sikkerhet er en høy grad av sikkerhet, men ingen garanti for at en revisjon utført i samsvar med lov, forskrift og god revisjonsskikk i Norge, herunder ISA-ene, alltid vil avdekke vesentlig feilinformasjon som eksisterer. Feilinformasjon kan oppstå som følge av misligheter eller feil. Feilinformasjon blir vurdert som vesentlig dersom den enkeltvis eller samlet med rimelighet kan forventes å påvirke økonomiske beslutninger som brukerne foretar basert på årsregnskapet.

Det henvises til <https://revisorforeningen.no/revisjonsberetninger> som inneholder en beskrivelse av revisors oppgaver og plikter.

Uttalelse om øvrige lovmessige krav

Konklusjon om årsberetningen

Basert på vår revisjon av årsregnskapet som beskrevet ovenfor, mener vi at opplysningene i årsberetningen om årsregnskapet og forutsetningen om fortsatt drift er konsistente med årsregnskapet og i samsvar med lov og forskrifter.

Konklusjon om registrering og dokumentasjon


Basert på vår revisjon av årsregnskapet som beskrevet ovenfor, og kontrollhandlinger vi har funnet nødvendig i henhold til internasjonal standard for attestasjonsoppdrag (ISAE) 3000 «Attestasjonsoppdrag som ikke er revisjon eller forenklet revisorkontroll av historisk finansiell informasjon», mener vi at ledelsen har oppfylt sin plikt til å sørge for ordentlig og oversiktlig registrering og dokumentasjon av selskapets regnskapsopplysninger i samsvar med lov, forskrift og god bokføringsskikk i Norge.


Drammen, 3. februar 2020


Kopstad og Kure Revisjon AS

Petter Kopstad
Statsautorisert revisor
(elektronisk signert)



 Legally signed by
Per-Anders Jørgensen
01.02.2021

 Legally signed by
Per Ekvold Jørgensen
01.02.2021

 Legally signed by
Trond Øivind Jørgensen
02.02.2021

Jørgensen Holding AS

Konsernregnskap 2020



Jørnsen Holding AS						
<i>Morselskap</i>	<i>2020</i>	<i>2019</i>	RESULTATREGNSKAP	<i>Note</i>	<i>Konsern</i>	<i>2020</i>
			Driftsinntekter			
400 000		400 000	Salgsinntekt	13	243 033 028	182 019 649
0		0	Annen driftsinntekt	13	196 000	252 200
400 000		400 000	<i>Sum driftsinntekter</i>		243 229 028	182 271 849
			Driftskostnader			
0		0	Varekostnad		221 799 852	163 095 244
391 940		398 011	Lønnskostnad	9,10,11	9 800 035	9 353 428
0		0	Avskrivning	1,2	593 883	524 560
169 041		191 488	Annen driftskostnad	11	7 090 532	6 671 159
560 981		589 499	<i>Sum driftskostnader</i>		239 284 301	179 644 391
-160 981		-189 499	Driftsresultat		3 944 727	2 627 458
			Finansposter			
3 297 855		2 282 094	Inntekt på investering i datterselskap		0	0
0		2 301	Renteinntekt fra foretak i samme konsern		3 395	12 102
1 574		5 237	Annen renteinntekt		78 571	269 652
440		1 879	Annen finansinntekt		10 278	17 158
3 299 869		2 291 512	<i>Sum finansinntekter</i>		92 244	298 912
0		-73	Annen rentekostnad		-9 118	-2 820
-1 462		-23 823	Annen finanskostnad		-89 019	-78 866
-1 462		-23 896	<i>Sum finanskostnader</i>		-98 137	-81 686
3 137 425		2 078 117	Ordinært resultat før skattekostnad		3 938 833	2 844 684
-24 438		-33 451	Skattekostnad på ordinært resultat	8	885 672	639 062
3 161 863		2 111 568	ÅRSRESULTAT		3 053 161	2 205 622
			<i>Herav:</i>			
			Majoritet	7	2 744 189	2 021 480
			Minoritet	7	308 973	184 143
					3 053 161	2 205 622
			<i>Overføringer:</i>			
3 300 000		2 500 000	Avsatt til ordinært utbytte	7		
-138 137		-388 432	Overføring til annen egenkapital	7		
3 161 863		2 111 568				

Legally signed by
Per Anders Jørnsen
01.02.2021

Legally signed by
Per Ekvold Jørnsen
01.02.2021

Legally signed by
Trond Øivind Jørnsen
02.02.2021






Jørnsen Holding AS				
<i>Morselskap</i>		BALANSE PR. 31.12	<i>Konsern</i>	
31.12.2020	31.12.2019		Note	31.12.2020
EIENDELER				
Anleggsmidler				
<i>Immaterielle eiendeler</i>				
0	0	Programvare	1	534 000 496 000
0	0	Utsatt skattefordel	8	517 636 526 593
<u>0</u>	<u>0</u>	<i>Sum immaterielle eiendeler</i>		<u>1 051 636</u> <u>1 022 593</u>
<i>Varige driftsmidler</i>				
0	0	Tomter, bygninger og annen fast eiendom	2	8 399 500 8 791 500
0	0	Driftsløsøre, inventar, kontormaskiner o.l.	2	101 000 113 900
<u>0</u>	<u>0</u>	<i>Sum varige driftsmidler</i>		<u>8 500 500</u> <u>8 905 400</u>
<i>Finansielle anleggsmidler</i>				
8 876 978	8 876 978	Investering i datterselskaper	3	0 0
<u>8 876 978</u>	<u>8 876 978</u>	<i>Sum finansielle anleggsmidler</i>		<u>0</u> <u>0</u>
<u>8 876 978</u>	<u>8 876 978</u>	Sum anleggsmidler		<u>9 552 136</u> <u>9 927 993</u>
Omløpsmidler				
<i>Varer</i>				
0	0	Varelager		2 105 442 2 900 567
<u>0</u>	<u>0</u>	<i>Sum varelager</i>		<u>2 105 442</u> <u>2 900 567</u>
<i>Fordringer</i>				
0	0	Kundefordringer	5	32 399 465 24 583 545
3 297 855	2 282 094	Fordring på andre konsernselskaper	5	0 0
11 622	3 900	Andre fordringer		3 204 882 2 618 000
<u>3 309 477</u>	<u>2 285 994</u>	<i>Sum fordringer</i>		<u>35 604 347</u> <u>27 201 545</u>
<i>Bankinnskudd og kontanter</i>				
266 340	647 663	Bankinnskudd og kontanter	14	17 660 987 11 177 577
<u>266 340</u>	<u>647 663</u>	<i>Sum fordringer</i>		<u>17 660 987</u> <u>11 177 577</u>
<u>3 575 817</u>	<u>2 933 657</u>	Sum omløpsmidler		<u>55 370 775</u> <u>41 279 689</u>
<u>12 452 795</u>	<u>11 810 635</u>	SUM EIENDELER		<u>64 922 911</u> <u>51 207 681</u>

Legally signed by
Per-Anders Jørnsen
01.02.2021

Legally signed by
Per Ekvold Jørnsen
01.02.2021

Legally signed by
Trond Øivind Jørnsen
02.02.2021



Morselskap		BALANSE PR. 31.12		Note	Konsern	
31.12.2020	31.12.2019				31.12.2020	
Jørnsen Holding AS						
 Legally signed by Per-Anders Jørnsen 01.02.2021  Legally signed by Per Ekvold Jørnsen 01.02.2021  Legally signed by Trond Øivind Jørnsen 02.02.2021						
EGENKAPITAL OG GJELD						
Egenkapital						
<i>Innskutt egenkapital</i>						
200 000	200 000			6,7	200 000	200 000
200 000	200 000				200 000	200 000
<i>Aksjekapital</i>						
<i>Sum innskutt egenkapital</i>						
<i>Opptjent egenkapital</i>						
8 753 405	8 891 542			7	12 265 451	12 821 262
				7	600 000	600 000
8 753 405	8 891 542				12 865 451	13 421 262
<i>Annen egenkapital</i>						
<i>Minoritetens egenkapital</i>						
<i>Sum opptjent egenkapital</i>						
8 953 405	9 091 542				13 065 451	13 621 262
Sum egenkapital						
Gjeld						
<i>Avsetning for forpliktelser</i>						
124 493	148 931			8	0	0
124 493	148 931				0	0
<i>Utsatt skatt</i>						
<i>Sum avsetning for forpliktelser</i>						
<i>Kortsiktig gjeld</i>						
7 435	3 250			5	31 959 536	24 189 360
0	0			8	876 715	1 004 399
24 563	24 013				3 811 269	2 452 670
3 300 000	2 500 000			7	3 608 972	2 684 143
42 900	42 900			12	11 600 968	7 255 847
3 374 898	2 570 163				51 857 460	37 586 420
<i>Leverandørgjeld</i>						
<i>Betalbar skatt</i>						
<i>Skyldige offentlige avgifter</i>						
<i>Ubytte</i>						
<i>Annen kortsiktig gjeld</i>						
<i>Sum kortsiktig gjeld</i>						
3 499 391	2 719 094				51 857 460	37 586 420
Sum gjeld						
12 452 795	11 810 635				64 922 911	51 207 681
SUM EGENKAPITAL OG GJELD						

Drammen, 1. februar 2021
I styret for Jørnsen Holding AS

Trond Øivind Jørnsen
Styrets leder
(elektronisk signert)

Per-Anders Jørnsen
Styremedlem
(elektronisk signert)

Per Ekvold Jørnsen
Styremedlem/daglig leder
(elektronisk signert)



Legally signed by
Per-Anders Jørgensen
01.02.2021

Legally signed by
Per Ekvold Jørgensen
01.02.2021

Legally signed by
Trond Øivind Jørgensen
02.02.2021

Jørgensen Holding AS med datterselskap

REGNSKAPSPRINSIPPER

Årsregnskapet er satt opp i samsvar med regnskapslovens bestemmelser og god regnskapsskikk. De benyttede regnskapsprinsipper er i samsvar med tidligere år.

Konsolidering

Konsernregnskapet omfatter morselskapet Jørgensen Holding AS og datterselskapene Jørgensen Tak AS, Takringen AS og Tømmerkrana 5 AS.

Datterselskaper

Datterselskaper og investering i felleskontrollert virksomheter vurderes etter kostmetoden i selskapsregnskapet. Investeringer er vurdert til anskaffelseskost for aksjene med mindre nedskrivninger har vært nødvendig. Det foretas nedskrivning til virkelig verdi når verdifall skyldes årsaker som ikke antas å være forbigående og det må antas nødvendig etter god regnskapsskikk. Nedskrivninger revereres når grunnlag for nedskrivning ikke lenger er til stede. Utbytte og andre utdelinger inntektsføres samme år som de er avsatt i datterselskapet.

Inntekter

Inntekt regnskapsføres når den er opptjent, altså når både risiko og kontroll i hovedsak er overført til kunden. Inntektene regnskapsføres med verdien av vederlaget på transaksjonstidspunktet.

Klassifisering og vurdering av balanseposter

Omløpsmidler og kortsiktig gjeld omfatter poster som forfaller til betaling innen ett år etter balansedagen, samt poster som knytter seg til varekretsløpet. Øvrige poster er klassifisert som anleggsmidler / langsiktig gjeld.

Omløpsmidler vurderes til laveste av anskaffelseskost og virkelig verdi. Kortsiktig gjeld balanseføres til nominelt beløp på oppkjøpstidspunktet.

Anleggsmidler vurderes til anskaffelseskost, men nedskrives til virkelig verdi dersom verdifallet ikke forventes å være forbigående. Langsiktig gjeld balanseføres til nominelt beløp på etableringstidspunktet.

Fordringer

Kundefordringer og andre fordringer er oppført i balansen til pålydende etter fradrag for avsetning til forventet tap. Avsetning til tap gjøres på grunnlag av individuelle vurderinger av de enkelte fordringene. I tillegg gjøres det for øvrige kundefordringer en uspesifisert avsetning for å dekke antatt tap.

Varige driftsmidler

Varige driftsmidler balanseføres og avskrives over driftsmidlets forventede levetid. Direkte vedlikehold av driftsmidler kostnadsføres løpende under driftskostnader, mens påkostninger eller forbedringer tillegges kostpris og avskrives i takt med driftsmidlet. Dersom gjenvinnbart beløp av driftsmiddelet er lavere enn balanseført verdi, foretas nedskrivning til gjenvinnbart beløp. Gjenvinnbart beløp er det høyeste av netto salgsværdi og verdi i bruk. Verdi i bruk er nåverdien av de fremtidige kontantstrømmene som eiendelen vil generere.

Skatt

Skattekostnaden i resultatregnskapet omfatter både periodens betalbare skatt og endring i utsatt skatt. Utsatt skatt er beregnet med 22% på grunnlag av de midlertidige forskjeller som eksisterer mellom regnskapsmessige og skattemessige verdier, samt skattemessig underskudd til frømføring ved utgangen av regnskapsåret. Skatteøkende og skattereduserende midlertidige forskjeller som reverserer eller kan reverseres i samme periode er utlignet. Netto utsatt skatt skattefordel balanseføres i den grad det er sannsynlig at denne kan utnyttes.

Garanti

Det avsettes til forventede garantikostnader. Garantikostnader er i balansen oppført under annen kortsiktig gjeld.

Leasing

Alle leasingavtaler er behandlet som operasjonell leieavtale og kostnadsført fortløpende da selskapene i konsernet kun har inngått ordinære leiekontrakter og ubetydelige finansielle leasingavtaler.

Kontantstrømpstilling

Kontantstrømpstilling er utarbeidet etter den indirekte metode. Kontanter og kontantekvivalenter omfatter kontanter, bankinnskudd og andre kortsiktige, likvide plasseringer

Pensjoner

Innskuddsplaner periodiseres etter sammenstillingsprinsippet. Årets innskudd til pensjonsordningen kostnadsføres.



Legally signed by
Per-Anders Jønsen
01.02.2021

Legally signed by
Per Ekvold Jønsen
01.02.2021

Legally signed by
Trond Øivind Jønsen
02.02.2021

Jønsen Holding AS med datterselskap

NOTE 1 Immaterielle eiendeler

Konsern	Programvare	Sum
Anskaffelseskost pr 01.01.	541 126	541 126
Tilgang	148 474	148 474
Avgang	-	-
Anskaffelseskost 31.12.	689 600	689 600
Akkumulerte avskrivninger 31.12.	155 600	155 600
Akkumulerte nedskrivninger 31.12.	-	-
Bokført verdi pr. 31.12.	534 000	534 000
Årets avskrivninger	110 474	110 474
Økonomisk levetid	5 år	
Avskrivningsplan	lineær	

NOTE 2 VARIGE DRIFTSMIDLER

Konsern	Driftsløsøre, inventar ol.	Transports- midler	Tomt, bygning fast inventar	Sum
Anskaffelseskost pr 01.01.	656 152	227 900	12 603 749	13 487 801
Tilgang	78 509	-	-	78 509
Avgang	-	-	-	-
Anskaffelseskost 31.12.	734 661	227 900	12 603 749	13 566 310
Akkumulerte avskrivninger 31.12.	633 661	227 900	4 204 249	5 065 810
Akkumulerte nedskrivninger 31.12.	-	-	-	-
Bokført verdi pr. 31.12.	101 000	-	8 399 500	8 500 500
Årets avskrivninger	91 409	-	392 000	483 410
Økonomisk levetid	3-5 år	5-7 år	15-40 år	
Avskrivningsplan	lineær	lineær	lineær*	
* Tomt og enbolig avskrives ikke.				

NOTE 3 DATTERSELSKAP

Morselskap	Forretnings- kontor	Eiendandel og stemmeandel	Bokført verdi	Egenkapital	Resultat
Jønsen Tak AS	Drammen	100 %	376 011	767 711	898 533
Takringen AS	Drammen	84 %	488 967	3 800 000	1 956 827
Tømmerkrana AS	Drammen	100 %	8 012 000	8 421 312	333 793
Bokført verdi pr. 31.12.			8 876 978		

NOTE 4 FORDRINGER OG GJELD

Morselskapet

Morselskapet har ikke fordringer som forfall senere enn 1 år

Korselskapet har ikke gjeld med forfall senere enn 5 år.

Konsern

Konsernet har ikke fordringer som forfall senere enn 1 år

Konsernet har ikke gjeld med forfall senere enn 5 år.

Enkelte av selskapene i konsernet har tilgjengelig kassekreditt. Som sikkerhet er stillet varer, driftsmidler og fordringer



Legally signed by
Per-Anders Jønsen
01.02.2021

Legally signed by
Per Ekvold Jønsen
01.02.2021

Legally signed by
Trond Øivind Jønsen
02.02.2021

Jønsen Holding AS med datterselskap

NOTE 5 MELLOMVÆRENDE MED SELSKAP I SAMME KONSERN

Morselskapet	2020	2018
Fordringer		
Langsiktig fordring på Tømmerkrana 5 AS	-	-
Kundefordringer	-	-
Utbytte fra Takringen AS	850 000	982 094
Utbytte fra Jønsen Tak AS	1 647 855	700 000
Utbytte fra Tømmerkrana 5 AS	800 000	600 000
Kortsiktig fordringer på Tømmerkrana 5 AS	-	-
Kortsiktig fordringer på Jønsen Tak AS	-	-
Sum	3 297 855	2 282 094
Gjeld	2020	2019
Leverandørgjeld til Jønsen Tak AS	-	-
Leverandørgjeld til Takringen AS	3 250	3 250
Sum	3 250	3 250

NOTE 6 AKSJEKAPITAL

Aksjekapital	Antall	Pålydende	Balanseført
Ordinære aksjer	200	1 000	200 000

Alle aksjer gir samme rettigheter i selskapet.

Selskapet har følgende aksjoærer pr 31.12.

Aksjonærer	Tillitsverv	Aksjer	Eierandel
Lita Jønsen		80	40 %
Per-Anders Jønsen	Styremedlem	60	30 %
Trond Øivind Jønsen	Styremedlem	60	30 %
Sum		200	100 %

NOTE 7 EGENKAPITAL

Morselskapet	Aksjekapital	Annen egenkapital	Sum
Egenkapital 01.01	200 000	8 891 542	9 091 542
Tilleggsutbytte	-	-	-
Årets resultat	-	3 161 863	3 161 863
Avsatt utbytte	-	-3 300 000	-3 300 000
Egenkapital 31.12	200 000	8 753 405	8 953 405

Konsernet	Aksjekapital	Annen egenkapital	Minoritet	Sum
Egenkapital 01.01	200 000	12 821 262	600 000	13 621 262
Tilleggsutbytte	-	-	-	-
Årets resultat	-	2 744 189	308 973	3 053 161
Utbytte til minoritet	-	-	-308 973	-308 973
Avsatt utbytte	-	-3 300 000	-	-3 300 000
Egenkapital 31.12	200 000	12 265 451	600 000	13 065 451



Legally signed by
Per-Anders Jørgensen
01.02.2021

Legally signed by
Per Ekvold Jørgensen
01.02.2021

Legally signed by
Trond Øivind Jørgensen
02.02.2021

Jørgensen Holding AS med datterselskap

NOTE 8 SKATT

Beregning av årets skattegrunnlag	Morselskapet		Konsernet	
	2020	2019	2020	2019
Ordinært resultat før skattekostnad	3 137 425	2 078 117	3 965 652	2 844 684
Endring i midlertidige forskjeller	132 642	165 803	-19 154	1 674 369
Permanente forskjeller	-3 288 479	-2 259 633	40 159	30 682
Underskudd til fremføring	-1 588	15 713	-1 588	15 713
Årets skattegrunnlag	-	-	3 985 069	4 565 448
Betalbar skatt 22%	-	-	876 715	1 004 399

Oversikt over midlertidige forskjeller	Morselskapet		Konsernet	
	2020	2019	2020	2019
Driftsmidler	530 568	663 210	-237 952	56 079
Omløpsmidler	-	-	-1 750 250	-2 063 435
Avsetning for forpliktelser	-	-	-400 000	-400 000
Underskudd til fremføring	-14 125	-15 713	-14 125	-15 713
Forskjell som ikke inngår i beregning	49 436	29 463	49 436	29 463
Netto midlertidige forskjeller	565 879	676 960	-2 352 891	-2 393 606
Utsatt skatt (skattefordel) 22%	124 493	148 931	-517 636	-526 593

Årets skattekostnad består av	Morselskapet		Konsernet	
	2020	2019	2020	2019
Betalbar skatt	-	-	876 715	1 004 399
Endring utsatt skatt / skattefordel	-24 438	-33 451	8 958	-365 337
Skattekostnad	-24 438	-33 451	885 672	639 062

Avstemming av nominell til faktisk skattesats:	Morselskapet		Konsernet	
	2020	2019	2020	2019
Årsresultat før skatt	3 137 425	2 078 117	3 965 653	2 844 685
Forventet inntektsskatt etter nom. Skattesats (22%)	690 234	457 186	872 444	625 831
<i>Skatteeffekten av følgende poster:</i>				
Endring skattesats 2018 (fra 23% til 22%)	-	-	-	-
Andre ikke fradragsberettigede kostnader	10 876	11 423	19 149	19 507
Andre ikke skattepliktige inntekter	-725 547	-502 061	-5 920	-6 276
Skattekostnad	-24 438	-33 451	885 672	639 062
Effektiv skattekostnad	-0,8 %	-1,6 %	22,3 %	22,5 %



Legally signed by
Per-Anders Jørgensen
01.02.2021

Legally signed by
Per Ekvold Jørgensen
01.02.2021

Legally signed by
Trond Øivind Jørgensen
02.02.2021

Jørgensen Holding AS med datterselskap

NOTE 9 LØNSKOSTNAD

Lønnskostnad	Morselskapet		Konsernet	
	2020	2019	2020	2019
Lønn	342 900	342 900	7 929 690	7 275 122
Styrehonorar	-	-	-	-
Arbeidsgiveravgift	45 426	49 106	1 164 626	1 168 136
Pensjonskostnad, jf note 9	-	-	293 863	450 881
Annen personalkostnad	3 614	6 005	411 856	459 290
Sum lønnskostnad	391 940	398 011	9 800 035	9 353 428
Antall sysselsatte årsverk	1	1	9	9

NOTE 10 PENSJONER

Jørgensen Tak AS og Takringen AS er pliktig til å ha tjenestepensjonsordning etter lov om obligatorisk tjenestepensjon. De har etablert pensjonsordning som tilfredstiller kravene i denne lov.

NOTE 11 YTELSE/GODTGJØRELSE TIL DAGLIG LEDER, STYRET OG REVISOR

Ytelser til ledende personer	Leder		Styre	
	2020	2019	2020	2019
Lønn	342 900	342 900	-	-
Andre ytelser	5 877	5 877	-	-
Styrehonorar	-	-	-	-
Arbeidsgiveravgift	49 178	49 178	-	-
Sum	397 955	397 955	-	-

Revisor

Kostnadsført honorar til selskapets revisor fordeler seg som følger:

	Morselskapet	Konsernet
Lovpålagt revisjon	9 300	85 000
Tekniske oppsett av årsregnskap og ligningspapirer	18 700	56 700
Øvrig bistand	-	-
Sum	28 000	141 700

Beløpende er eksklusiv mva

NOTE 12 GARANTIFORPLIKTELSER

For å møte eventuelle garanti- og reklamsjonskrav har konsernet satt av kr 400.000

NOTE 13 SALGSINNTEKTER

	Konsernet	
	2020	2019
Omsetning av tjenester og handelsvarer	243 033 028	182 019 649
Utleieinntekter	196 000	217 200
Salg av driftsmidler	-	35 000
Sum	243 229 028	182 271 849

NOTE 14 BANKINNSKUDD

Bundne midler	Morselskapet		Konsernet	
	2020	2019	2020	2019
Skattetrekkkonto	13 360	13 178	368 646	358 179



Jørnsen Holding AS


Legally signed by
Per-Anders Jørnsen
01.02.2021 1


Legally signed by
Per Ekvold Jørnsen
01.02.2021


Legally signed by
Trond Olvind Jørnsen
02.02.2021

Morselskapet		KONTANTSTRØMOPPSTILLING		Konsern	
2020	2019			2020	2019
		<i>Likvider tilført / brukt på virksomheten:</i>			
3 137 425	2 078 117	Resultat før skattekostnad		3 938 833	2 844 684
0	-27 482	Periodens betalte skatt		-1 004 399	-509 374
0	0	Ordinære avskrivninger		593 883	524 560
0	0	Nedskrivninger		0	0
0	22 388	Tap ved salg av aksjer i datterselskap		0	0
0	0	Tap/gevinst ved salg av driftsmidler		0	-35 000
0	0	Endring varelager		795 125	498 770
0	1 274	Endring kundefordringer		-7 815 920	-4 359 204
4 185	-813	Endring leverandørgjeld		7 770 176	2 012 982
-1 022 933	-791 096	Endring andre tidsavgrensningsposter		5 116 838	-1 149 258
2 118 677	1 282 388	Netto likviditetsendring fra virksomheten		9 394 537	-171 840
		<i>Kontantstrømmer fra investeringsaktiviteter:</i>			
0	292 612	Innbetaling ved salg av aksjer i datterselskap		0	0
0	0	Innbetaling ved salg av driftsmidler		0	35 000
0	0	Utbetaling ved kjøp av driftsmidler		-226 983	-285 803
0	292 612	Netto kontantstrømmer fra investeringsaktiviteter		-226 983	-250 803
		<i>Kontantstrømmer fra finansieringsaktiviteter:</i>			
0	0	Innbetaling på langsiktige fordringer inkl gjeldskonvertering		0	0
-2 500 000	-1 500 000	Utbetaling av utbytte		-2 684 143	-1 642 858
-2 500 000	-1 500 000	Netto kontantstrømmer fra finansieringsaktiviteter		-2 684 143	-1 642 858
-381 323	75 000	Netto endring i likvider i året		6 483 411	-2 065 501
647 663	572 663	Netto kontanter og bankinnskudd pr 01.01		11 177 577	13 243 078
					0
266 340	647 663	Netto kontanter og bankinnskudd pr 31.12		17 660 987	11 177 577



 Legally signed by
Per-Anders Jørnsen
01.02.2021

 Legally signed by
Per Ekvold Jørnsen
01.02.2021

 Legally signed by
Trond Øvind Jørnsen
02.02.2021

Jørnsen Holding AS

Årsberetning for 2020

Virksomhetens art og hvor den drives

Jørnsen Holding AS sin virksomhet omfatter salg av konsulenttjenester, samt investere og eie aksjer i andre selskaper og det som naturlig hører inn under dette. Jørnsen Holding AS er lokalisert i Drammen.

Konsernet

I tillegg til Jørnsen Holding AS omfatter konsernet følgende selskaper:

- Takringen AS eies 84% og virksomhet i selskapet er handel med byggevarer hvor takbelegg og isolasjon er den største varegruppen.
- Jørnsen Tak AS eies 100% og virksomhet i selskapet er taktekking.
- Tømmerkranen 5 AS eies 100%. Selskapets virksomhet er å eie og forvalte fast eiendom, herunder utleie og alt som her med står i forbindelse.

Selskapene har forskjellige daglige ledere.

Fortsatt drift

Styret bekrefter at forutsetning om fortsatt drift er til stede og lagt til grunn ved utarbeidelse av regnskapet. Etter styrets oppfatning gir årsregnskapet et riktig uttrykk for selskapets utvikling og stilling, samt resultatet av virksomheten for 2020. Det har ikke inntrådt forhold etter regnskapsårets utgang som er av betydning ved bedømmelse av selskapets stilling.

Arbeidsmiljø

Etter styrets oppfatning har arbeidsmiljøet i selskapet vært godt og det er ikke iverksatt spesielle tiltak i 2020. Jørnsen Holding AS sysselsatte i 2020 1person (1 i 2019). Konsernet sysselsatte i 2020 totalt 9 (9 i 2019) personer som utgjorde 9 (9 i 2019) årsverk.

Totalt sykefravær i konsernet siste år har vært 109 (66 i 2019) dager som utgjør 6,62% (4,43% i 2019) av total arbeidstid i året. Svært lite av langtidsfraværet er arbeidsrelatert. Korttidsfraværet har holdt seg på et stabilt og tilfredsstillende nivå de siste årene. Det er ikke blitt rapportert skadetilfeller i konsernet i 2020.

Likestilling

I morselskapet er 1 ansatt mann. Totalt i konsernet jobbet 2 kvinner og 7 menn. Konsernledelsen bestod i 2020 av 2 kvinner og 4 menn, av disse er en mann fra morselskapet.

Konsernet har som mål å være en arbeidsplass der det råder full likestilling mellom kvinner og menn. Konsernet har innarbeidet policy som tar sikte på at det ikke forekommer forskjellsbehandling grunnet kjønn.

Diskriminering

Diskrimineringslovens formål er å fremme likestilling, sikre like muligheter og rettigheter og å hindre diskriminering på grunn av etnisitet, nasjonal opprinnelse, avstamning, hudfarge, språk, religion og livssyn. Selskapet arbeider aktivt, målrettet og planmessig for å fremme lovens formål innenfor vår virksomhet. Aktivitetene omfatter blant annet rekruttering, lønns- og arbeidsvilkår, forfremmelse, utviklingsmuligheter og beskyttelse mot trakassering.



 Legally signed by
Per-Anders Jørgensen
01.02.2021

 Legally signed by
Per Ekvold Jørgensen
01.02.2021

 Legally signed by
Trond Øivind Jørgensen
02.02.2021

Selskapet har som mål å være en arbeidsplass hvor det ikke forekommer diskriminering på grunn av nedsatt funksjonsevne. Selskapet arbeider aktivt og målrettet for å utforme og tilrettelegge de fysiske forholdene slik at virksomhetens ulike funksjoner kan benyttes av flest mulig. For arbeidstakere eller arbeidssøkere med nedsatt funksjonsevne foretas det individuell tilrettelegging av arbeidsplass og arbeidsoppgaver.

Ytre miljø

Konsernets virksomhet forurensar ikke det ytre miljø.

Resultat, investeringer, likviditet og finansiering

Driftsinntektene økte fra kr 182,2 mill i 2019 til kr. 243,2 mill i 2020. Omsetningsoppgangen skriver seg hovedsakelig til noe bedre omsetning i selskapet Takringen AS i 2020.

Konsernets resultat ble kr 3,0 mill mot kr 2,2 mill. i 2019.

Konsernets total kapital utgjør kr 64,9 mot kr 51,2 mill. i 2019. Konsernets egenkapital utgjør pr. 31.12.2020 kr 13,0 mill mot 13,6 mill i 2019. Konsernets egenkapital utgjør 20,1%. I henhold til styrets vurdering tilfredsstillende konsernets egenkapital aksjelovens krav om forsvarlig egenkapital.

Driften i 2020 tilførte konsernet en netto kontantstrøm på kr 6,5 mill. Konsernets likvide situasjon anses som tilfredsstillende og kassekreditt utgjør kr. 2,6 mill.

Det har vært lite med investeringsaktiviteter knyttet til driftsmidler o.l. i 2020.

Morselskapets frie egenkapital utgjør pr 31.12.2020 kr 8,8 mill.

Markedsrisiko

Variasjon av finansielle markedspriser som renter, valuta og kreditt kan defineres som selskapets markedsrisiko. Konsernet vil være utsatt for endringer i rentenivået, men styret anser ikke dette som en vesentlig risiko for konsernets fortsatte virksomhet på grunn av solid egenkapital og tilfredsstillende likviditet. Konsernet er ikke vesentlig eksponert for endringer i valutakurs i det handel med utlandet utgjør en liten andel av varekjøp. Kredittrisikoen anses som lav da det i all hovedsak er faste kunder.

Fremtidig utvikling

Styret ser at den sterke veksten i byggebransjen flater noe ut. Konsernets likviditetsprognoser og budsjetter viser fremdeles en positiv utvikling fremover og konsernet vil etter styrets oppfatning være godt rustet i fremtiden.

Drammen 1. februar 2021

Per-Anders Jørgensen
Styrets leder
(elektronisk signert)

Per Ekvold Jørgensen
Styremedlem
(elektronisk signert)

Trond Øivind Jørgensen
Styremedlem
(elektronisk signert)



Jørnsen Holding AS

Årsberetning 2020