



ÅRSREGNSKAPET FOR REGNSKAPSÅRET 2020 - GENERELL INFORMASJON

Enheten

Organisasjonsnummer: 920 474 748
Organisasjonsform: Aksjeselskap
Foretaksnavn: IT-KONSULENTENE AS
Forretningsadresse: Gjønneshagen 9
1357 BEKKESTUA

Regnskapsår

Årsregnskapets periode: 01.01.2020 - 31.12.2020

Konsern

Morselskap i konsern: Nei

Regnskapsregler

Regler for små foretak benyttet: Ja
Benyttet ved utarbeidelsen av årsregnskapet til selskapet: Regnskapslovens alminnelige regler

Årsregnskapet fastsatt av kompetent organ

Bekreftet av representant for selskapet: Bernhard Lindvik
Dato for fastsettelse av årsregnskapet: 04.06.2021

Grunnlag for avgivelse

År 2020: Årsregnskapet er elektronisk innlevert
År 2019: Tall er hentet fra elektronisk innlevert årsregnskap fra 2020

Det er ikke krav til at årsregnskapet m.v. som sendes til Regnskapsregisteret er undertegnet. Kontrollen på at dette er utført ligger hos revisor/enhetens øverste organ. Sikkerheten ivaretas ved at innsender har rolle/rettighet for innsending av årsregnskapet via Altinn, og ved at det bekreftes at årsregnskapet er fastsatt av kompetent organ.

Brønnøysundregistrene, 01.05.2022



Resultatregnskap

Beløp i: NOK	Note	2020	2019
RESULTATREGNSKAP			
Inntekter			
Salgsinntekt		1 744 950	2 866 668
Annen driftsinntekt		635 800	1 082 082
Sum inntekter		2 380 750	3 948 750
Kostnader			
Lønnskostnad	2	1 644 760	3 666 122
Annen driftskostnad	2	114 705	162 451
Sum kostnader		1 759 465	3 828 573
Driftsresultat		621 285	120 177
Finansinntekter og finanskostnader			
Annen renteinntekt		161	236
Sum finansinntekter		161	236
Annen rentekostnad		58	387
Annen finanskostnad		164	1 835
Sum finanskostnader		222	2 222
Netto finans		-61	-1 986
Ordinært resultat før skattekostnad		621 224	118 191
Skattekostnad på ordinært resultat	5	136 682	31 083
Ordinært resultat etter skattekostnad		484 542	87 108
Årsresultat	4	484 542	87 108
Årsresultat etter minoritetsinteresser		484 542	87 108
Totalresultat		484 542	87 108
Overføringer og disponeringer			
Ordinært utbytte		450 000	
Avsatt til annen egenkapital		34 542	87 108



Resultatregnskap

Beløp i: NOK	Note	2020	2019
Sum overføringer og disponeringer		484 542	87 108



Balanse

Beløp i: NOK	Note	2020	2019
BALANSE - EIENDELER			
Anleggsmidler			
Immaterielle eiendeler			
Utsatt skattefordel	5		
Sum anleggsmidler		0	0
Omløpsmidler			
Varer			
Fordringer			
Kundefordringer		633 875	761 719
Andre kortsiktige fordringer		148 837	
Sum fordringer		782 712	761 719
Bankinnskudd, kontanter og lignende			
Bankinnskudd, kontanter o.l.	3	694 716	430 327
Sum bankinnskudd, kontanter og lignende		694 716	430 327
Sum omløpsmidler		1 477 428	1 192 046
SUM EIENDELER		1 477 428	1 192 046
BALANSE - EGENKAPITAL OG GJELD			
Egenkapital			
Innskutt egenkapital			
Aksjekapital	1, 4	90 000	90 000
Beholdning av egne aksjer	1		
Sum innskutt egenkapital		90 000	90 000
Opptjent egenkapital			
Annen egenkapital		202 042	167 501
Sum opptjent egenkapital		202 042	167 501



Balanse

Beløp i: NOK	Note	2020	2019
Sum egenkapital	4	292 042	257 501
Gjeld			
Langsiktig gjeld			
Utsatt skatt	5		
Annen langsiktig gjeld			
Sum langsiktig gjeld		0	0
Kortsiktig gjeld			
Leverandørgjeld		13 685	38 833
Betalbar skatt	5	136 682	31 083
Skyldig offentlige avgifter		363 917	298 536
Utbytte		450 000	
Annen kortsiktig gjeld		221 102	566 093
Sum kortsiktig gjeld		1 185 385	934 545
Sum gjeld		1 185 385	934 545
SUM EGENKAPITAL OG GJELD		1 477 428	1 192 046



Brønnøysundregistrene

ÅRSREGNSKAP FOR REGNSKAPSÅRET 2020 - GENERELL INFORMASJON

Journalnummer: 2021 688338

Enheten

Organisasjonsnummer: 920 474 748
Organisasjonsform: Aksjeselskap
Foretaksnavn: IT-KONSULETENE AS
Forretningsadresse: Gjønneshagen 9
1357 BEKKESTUA

Regnskapsår

Årsregnskapets periode: 01.01.2020 - 31.12.2020

Konsern

Morselskap i konsern: Nei

Regnskapsregler

Regler for små foretak benyttet: Ja
Benyttet ved utarbeidelsen av
årsregnskapet til selskapet: Regnskapslovens alminnelige regler

Årsregnskapet fastsatt av kompetent organ

Bekreftet av representant for selskapet: Bernhard Lindvik
Dato for fastsettelse av årsregnskapet: 04.06.2021

Revisjon

Selskapet har besluttet at årsregnskapet
ikke skal revideres: Ja
Årsregnskapet er utarbeidet av ekstern
autorisert regnskapsfører: Ja

Grunnlag for avgivelse

År 2020: Årsregnskap er elektronisk innlevert.
År 2019: Tall er hentet fra elektronisk innlevert årsregnskap fra 2020.

Det er ikke krav til at årsregnskapet m.v. som sendes til Regnskapsregisteret er undertegnet. Kontrollen på at dette er utført ligger hos revisor/enhetens øverste organ. Sikkerheten ivaretas ved at innsender har rolle/rettighet for innsending av årsregnskapet via Altinn, og ved at det bekreftes at årsregnskapet er fastsatt av kompetent organ.

Brønnøysundregistrene, 28.08.2021



Organisasjonsnr: 920 474 748
IT-KONSULETENE AS

RESULTATREGNSKAP

Beløp i: NOK	Note	2020	2019
RESULTATREGNSKAP			
Inntekter			
Salgsinntekt		1 744 950	2 866 668
Annen driftsinntekt		635 800	1 082 082
Sum inntekter		2 380 750	3 948 750
Kostnader			
Lønnskostnad	2	1 644 760	3 666 122
Annen driftskostnad	2	114 705	162 451
Sum kostnader		1 759 465	3 828 573
Driftsresultat		621 285	120 177
Finansinntekter og finanskostnader			
Annen renteinntekt		161	236
Sum finansinntekter		161	236
Annen rentekostnad		58	387
Annen finanskostnad		164	1 835
Sum finanskostnader		222	2 222
Netto finans		-61	-1 986
Ordinært resultat før skattekostnad			
Skattekostnad på ordinært resultat	5	136 682	31 083
Ordinært resultat etter skattekostnad		484 542	87 108
Årsresultat	4	484 542	87 108
Årsresultat etter minoritetsinteresser		484 542	87 108
Totalresultat		484 542	87 108
Overføringer og disponeringer			
Ordinært utbytte		450 000	
Avsatt til annen egenkapital		34 542	87 108
Sum overføringer og disponeringer		484 542	87 108



Organisasjonsnr: 920 474 748
IT-KONSULETENE AS

BALANSE

Beløp i: NOK **Note** **2020** **2019**

BALANSE - EIENDELER

Anleggsmidler			
Immaterielle eiendeler			
Utsatt skattefordel	5		
Sum anleggsmidler		0	0
Omløpsmidler			
Varer			
Fordringer			
Kundefordringer		633 875	761 719
Andre kortsiktige fordringer		148 837	
Sum fordringer		782 712	761 719
Bankinnskudd, kontanter og lignende			
Bankinnskudd, kontanter o. l.	3	694 716	430 327
Sum bankinnskudd, kontanter og lignende		694 716	430 327
Sum omløpsmidler		1 477 428	1 192 046
SUM EIENDELER		1 477 428	1 192 046

BALANSE - EGENKAPITAL OG GJELD

Egenkapital			
Innskutt egenkapital			
Aksjekapital	1, 4	90 000	90 000
Beholdning av egne aksjer	1		
Sum innskutt egenkapital		90 000	90 000
Opptjent egenkapital			
Annen egenkapital		202 042	167 501
Sum opptjent egenkapital		202 042	167 501
Sum egenkapital	4	292 042	257 501
Gjeld			
Langsiktig gjeld			
Utsatt skatt	5		
Annen langsiktig gjeld			
Sum langsiktig gjeld		0	0



Kortsiktig gjeld		
Leverandørgjeld	13 685	38 833
Betalbar skatt	136 682	31 083
Skyldig offentlige avgifter	363 917	298 536
Utbytte	450 000	
Annen kortsiktig gjeld	221 102	566 093
Sum kortsiktig gjeld	1 185 385	934 545
Sum gjeld	1 185 385	934 545
SUM EGENKAPITAL OG GJELD	1 477 428	1 192 046



Organisasjonsnr: 920 474 748
IT-KONSULETENE AS


NOTEOPPLYSNINGER - SELSKAP - alle poster oppgitt i hele tall


Note
2


Antall årsverk i regnskapsåret

Virksomheten har hatt følgende antall årsverk:
2.00



 Legally signed by
Bernhard Lindvik
20.03.2021

 Legally signed by
Sverre Peder Drivklepp
20.03.2021

 Legally signed by
Rune Filberg
23.03.2021

Årsregnskap

2020

It-konsulentene AS

Org.nr.:920 474 748

Utarbeidet av:

Driv Økonomi AS

Autorisert regnskapsførerselskap

Brendehaugen 13

6065 ULSTEINVIK

Organisasjonsnr. 931096761



Resultatregnskap			
It-konsulentene AS			
Driftsinntekter og driftskostnader	Note	2020	2019
Salgsinntekt		1 744 950	2 866 668
Annen driftsinntekt		635 800	1 082 082
Sum driftsinntekter		2 380 750	3 948 750
Lønnskostnad	2	1 644 760	3 666 122
Annen driftskostnad	2	114 705	162 451
Sum driftskostnader		1 759 465	3 828 573
Driftsresultat		621 285	120 177
Finansinntekter og finanskostnader			
Annen renteinntekt		161	236
Annen rentekostnad		58	387
Annen finanskostnad		164	1 835
Resultat av finansposter		-61	-1 986
Ordinært resultat før skattekostnad		621 224	118 191
Skattekostnad på ordinært resultat	5	136 682	31 083
Ordinært resultat		484 542	87 108
Ekstraordinære inntekter og kostnader			
Årsresultat	4	484 542	87 108
Overføringer			
Avsatt til utbytte		450 000	0
Avsatt til annen egenkapital		34 542	87 108
Sum overføringer		484 542	87 108
It-konsulentene AS		Side 2	



Balanse			
It-konsulentene AS			
Eiendeler	Note	2020	2019
Omløpsmidler			
Fordringer			
Kundefordringer		633 875	761 719
Andre kortsiktige fordringer		148 837	0
Sum fordringer		782 712	761 719
Bankinnskudd, kontanter o.l.	3	694 716	430 327
Sum omløpsmidler		1 477 428	1 192 046
Sum eiendeler		1 477 428	1 192 046
It-konsulentene AS		Side 3	



Balanse			
It-konsulentene AS			
Egenkapital og gjeld	Note	2020	2019
Egenkapital			
Innskutt egenkapital			
Aksjekapital	1, 4	90 000	90 000
Sum innskutt egenkapital		90 000	90 000
Opptjent egenkapital			
Annen egenkapital		202 042	167 501
Sum opptjent egenkapital		202 042	167 501
Sum egenkapital	4	292 042	257 501
Gjeld			
Kortsiktig gjeld			
Leverandørgjeld		13 685	38 833
Betalbar skatt	5	136 682	31 083
Skyldig offentlige avgifter		363 917	298 536
Utbytte		450 000	0
Annen kortsiktig gjeld		221 102	566 093
Sum kortsiktig gjeld		1 185 385	934 545
Sum gjeld		1 185 385	934 545
Sum egenkapital og gjeld		1 477 428	1 192 046
Styret i It-konsulentene AS			
<hr/> Sverre Peder Driveklepp styreleder	<hr/> Bernhard Lindvik styremedlem/daglig leder	<hr/> Rune Filberg styremedlem	
It-konsulentene AS			Side 4



It-konsulentene AS

NOTER TIL ÅRSREGNSKAPET 2020

Regnskapsprinsipper

Årsregnskapet er satt opp i samsvar med regnskapsloven og NRS 8 - God regnskapsskikk for små foretak.

Driftsinntekter

Inntektsføring ved salg av varer skjer på leveringstidspunktet. Tjenester inntektsføres etter hvert som de leveres.

Skatt

Skattekostnaden i resultatregnskapet omfatter både periodens betalbare skatt og endring i utsatt skatt. Utsatt skatt er beregnet med 22 % på grunnlag av de midlertidige forskjeller som eksisterer mellom regnskapsmessige og skattemessige verdier, samt ligningsmessig underskudd til fremføring ved utgangen av regnskapsåret. Skatteøkende og skattereduserende midlertidige forskjeller som reverserer eller kan reverseres i samme periode er utlignet og nettoført.

Klassifisering og vurdering av omløpsmidler

Omløpsmidler og kortsiktig gjeld omfatter normalt poster som forfaller til betaling innen ett år etter balansedagen, samt poster som knytter seg til varekretsløpet. Omløpsmidler vurderes til laveste verdi av anskaffelseskost og virkelig verdi.

Fordringer

Kundefordringer og andre fordringer oppføres til pålydende etter fradrag for avsetning til forventet tap. Avsetning til tap gjøres på grunnlag av en individuell vurdering av de enkelte fordringene.



It-konsulentene AS
NOTER TIL ÅRSREGNSKAPET 2020

Note 1 Aksjonærer

Aksjekapitalen i It-konsulentene AS pr. 31.12 består av:

	Antall	Pålydende	Bokført
Ordinære aksjer	90	1 000,00	90 000
Sum		90	90 000

Eierstruktur

De største aksjonærene i % pr. 31.12 var:

	Ordinære	Eierandel Stemmeandel	
Bernhard Lindvik	30	33,3	33,3
Rune Filberg	30	33,3	33,3
Sverre Peder Driveklepp	30	33,3	33,3
Totalt antall aksjer	90	100,0	100,0

Aksjer og opsjoner eiet av medlemmer i styret og daglig leder:

Navn	Verv	Ordinære
Bernhard Lindvik	styremedlem/daglig leder	30
Sverre Peder Driveklepp	styreleder	30
Rune Filberg	styremedlem	30

Note 2 Lønnskostnader og ytelser, godtgjørelser til daglig leder, styret og revisor

Lønnskostnader	2020	2019
Lønninger	1 545 453	2 766 854
Arbeidsgiveravgift	222 843	441 984
Pensjonskostnader	-6 456	6 456
Andre ytelser	-117 080	450 829
Sum	1 644 760	3 666 122

Selskapet har i 2020 sysselsatt 2 årsverk.

Det er utbetalt ytelser til daglig leder på kroner 152.463.

Pensjonsforpliktelser

Selskapet er pliktig til å ha tjenestepensjonsordning etter lov om obligatorisk tjenestepensjon.

Revisor

Selskapet har valgt bort revisor.

It-konsulentene AS org.nr. 920 474 748



It-konsulentene AS
NOTER TIL ÅRSREGNSKAPET 2020

Note 3 Bankinnskudd

Innestående midler på skattetrekkkonto (bundne midler) er på kr. 253 028.
Skyldig skattetrekk per 31.12 var på kr 136 185

Note 4 Egenkapital

	Aksjekapital	Annen egenkapital	Sum egenkapital
Pr. 31.12.2019	90 000	167 501	257 501
Pr 01.01.2020	90 000	167 501	257 501
Årets resultat		484 542	484 542
Utbytte		-450 000	-450 000
Pr 31.12.2020	90 000	202 042	292 042

Note 5 Skatt

Årets skattekostnad	2020	2019
Resultatført skatt på ordinært resultat:		
Betalbar skatt	136 682	31 083
Endring i utsatt skattefordel	0	0
Skattekostnad ordinært resultat	136 682	31 083
Skattepliktig inntekt:		
Ordinært resultat før skatt	621 224	118 191
Permanente forskjeller	58	23 094
Skattepliktig inntekt	621 282	141 285
Betalbar skatt i balansen:		
Betalbar skatt på årets resultat	136 682	31 083
Sum betalbar skatt i balansen	136 682	31 083

Skatteeffekten av midlertidige forskjeller som har gitt opphav til utsatt skatt og utsatte skattefordeler, spesifisert på typer av midlertidige forskjeller

	2020	2019	Endring
Utsatt skatt (22 %)	0	0	0