



ÅRSREGNSKAPET FOR REGNSKAPSÅRET 2022 - GENERELL INFORMASJON

Enheten

Organisasjonsnummer: 965 788 484
Organisasjonsform: Aksjeselskap
Foretaksnavn: MALLING & CO DRAMMEN AS
Forretningsadresse: Nedre Storgate 3
3015 DRAMMEN

Regnskapsår

Årsregnskapets periode: 01.01.2022 - 31.12.2022

Konsern

Morselskap i konsern: Nei

Regnskapsregler

Regler for små foretak benyttet: Ja
Benyttet ved utarbeidelsen av årsregnskapet til selskapet: Regnskapslovens alminnelige regler

Årsregnskapet fastsatt av kompetent organ

Bekreftet av representant for selskapet: Tor-Arne Utgård
Dato for fastsettelse av årsregnskapet: 20.04.2023

Grunnlag for avgivelse

År 2022: Årsregnskapet er elektronisk innlevert
År 2021: Tall er hentet fra elektronisk innlevert årsregnskap fra 2022

Det er ikke krav til at årsregnskapet m.v. som sendes til Regnskapsregisteret er undertegnet. Kontrollen på at dette er utført ligger hos revisor/enhetens øverste organ. Sikkerheten ivaretas ved at innsender har rolle/rettighet for innsending av årsregnskapet via Altinn, og ved at det bekreftes at årsregnskapet er fastsatt av kompetent organ.

Brønnøysundregistrene, 19.06.2024



Resultatregnskap

| Beløp i: NOK | Note | 2022 | 2021 |
|---|------|-------------------|-------------------|
| RESULTATREGNSKAP | | | |
| Inntekter | | | |
| Provisjonsinntekt | | 24 383 855 | 25 206 421 |
| Annen driftsinntekt | | 398 791 | 162 745 |
| Sum inntekter | | 24 782 646 | 25 369 166 |
| Kostnader | | | |
| Lønnskostnader | 1 | 12 987 029 | 12 561 505 |
| Avskrivninger | 2 | 6 503 | 6 503 |
| Nedskrivning av varige driftsmidler og immaterielle eiendeler | 2 | | |
| Andre driftskostnader | | 4 487 831 | 5 397 436 |
| Sum kostnader | | 17 481 363 | 17 965 443 |
| Driftsresultat | | 7 301 283 | 7 403 723 |
| Finansinntekter og finanskostnader | | | |
| Annen renteinntekt | | 190 641 | 21 214 |
| Annen finansinntekt | | 1 323 | 175 |
| Sum finansinntekter | | 191 964 | 21 389 |
| Annen rentekostnad | | 96 | 70 |
| Sum finanskostnader | | 96 | 70 |
| Netto finans | | 191 868 | 21 319 |
| Ordinært resultat før skattekostnad | | 7 493 150 | 7 425 042 |
| Skattekostnad på resultat | 3 | 1 649 620 | 1 633 509 |
| Ordinært resultat etter skattekostnad | | 5 843 530 | 5 791 533 |
| Årsresultat | 4 | 5 843 530 | 5 791 533 |
| Årsresultat etter minoritetsinteresser | | 5 843 530 | 5 791 533 |
| Totalresultat | | 5 843 530 | 5 791 533 |
| Overføringer og disponeringer | | | |



Resultatregnskap

| Beløp i: NOK | Note | 2022 | 2021 |
|--|-------------|------------------|------------------|
| Ordinært utbytte | | 5 000 000 | 5 000 000 |
| Overført annen egenkapital | | 843 530 | 791 533 |
| Sum overføringer og disponeringer | 4 | 5 843 530 | 5 791 533 |



Balanse

| Beløp i: NOK | Note | 2022 | 2021 |
|--|------|-------------------|-------------------|
| BALANSE - EIENDELER | | | |
| Anleggsmidler | | | |
| Immaterielle eiendeler | | | |
| Utsatt skattefordel | 3 | | |
| Varige driftsmidler | | | |
| Driftsløsøre, inventar, verktøy, kontormaskiner o.l. | 2 | 69 508 | 76 011 |
| Sum varige driftsmidler | 2 | 69 508 | 76 011 |
| Finansielle anleggsmidler | | | |
| Lån til foretak i samme konsern | 5 | | |
| Sum anleggsmidler | | 69 508 | 76 011 |
| Omløpsmidler | | | |
| Varer | | | |
| Fordringer | | | |
| Kundefordringer | | 3 798 968 | 9 967 080 |
| Andre kortsiktige fordringer | | 665 849 | 5 591 624 |
| Konsernfordringer | 5 | 1 747 288 | 3 433 343 |
| Sum fordringer | | 6 212 104 | 18 992 046 |
| Bankinnskudd, kontanter og lignende | | | |
| Bankinnskudd, kontanter o.l. | 6 | 15 054 346 | 6 360 121 |
| Sum bankinnskudd, kontanter og lignende | | 15 054 346 | 6 360 121 |
| Sum omløpsmidler | | 21 266 450 | 25 352 167 |
| SUM EIENDELER | | 21 335 958 | 25 428 178 |

BALANSE - EGENKAPITAL OG GJELD

Egenkapital

Innskutt egenkapital



Balanse

| Beløp i: NOK | Note | 2022 | 2021 |
|--|-------------|-------------------|-------------------|
| Aksjekapital | 7 | 1 767 000 | 1 767 000 |
| Beholdning av egne aksjer | 7 | | |
| Sum innskutt egenkapital | | 1 767 000 | 1 767 000 |
| Opptjent egenkapital | | | |
| Annen egenkapital | | 3 629 023 | 2 785 493 |
| Sum opptjent egenkapital | | 3 629 023 | 2 785 493 |
| Sum egenkapital | 4 | 5 396 023 | 4 552 493 |
| Gjeld | | | |
| Langsiktig gjeld | | | |
| Utsatt skatt | 3 | 787 | 715 |
| Sum avsetninger for forpliktelser | | 787 | 715 |
| Annen langsiktig gjeld | | | |
| Sum langsiktig gjeld | | 787 | 715 |
| Kortsiktig gjeld | | | |
| Leverandørgjeld | | 200 700 | 369 853 |
| Betalbar skatt | 3 | 1 649 548 | 1 627 745 |
| Skyldige offentlige avgifter | | 4 485 159 | 3 116 255 |
| Utbytte | | 5 000 000 | 5 000 000 |
| Kortsiktig konserngjeld | 5 | 835 525 | 3 251 177 |
| Annen kortsiktig gjeld | | 3 768 215 | 7 509 940 |
| Sum kortsiktig gjeld | | 15 939 148 | 20 874 970 |
| Sum gjeld | | 15 939 935 | 20 875 685 |
| SUM EGENKAPITAL OG GJELD | | 21 335 958 | 25 428 178 |



Brønnøysundregistrene

ÅRSREGNSKAP FOR REGNSKAPSÅRET 2022 - GENERELL INFORMASJON

Journalnummer: 2023 376457

Enheten

Organisasjonsnummer: 965 788 484
Organisasjonsform: Aksjeselskap
Foretaksnavn: MALLING & CO DRAMMEN AS
Forretningsadresse: Nedre Storgate 3
3015 DRAMMEN

Regnskapsår

Årsregnskapets periode: 01.01.2022 - 31.12.2022

Konsern

Morselskap i konsern: Nei

Regnskapsregler

Regler for små foretak benyttet: Ja
Benyttet ved utarbeidelsen av
årsregnskapet til selskapet: Regnskapslovens alminnelige regler

Årsregnskapet fastsatt av kompetent organ

Bekreftet av representant for selskapet: Tor-Arne Utgård
Dato for fastsettelse av årsregnskapet: 20.04.2023

Grunnlag for avgivelse

År 2022: Årsregnskap er elektronisk innlevert.
År 2021: Tall er hentet fra elektronisk innlevert årsregnskap fra 2022.

Det er ikke krav til at årsregnskapet m.v. som sendes til Regnskapsregisteret er undertegnet. Kontrollen på at dette er utført ligger hos revisor/enhetens øverste organ. Sikkerheten ivaretas ved at innsender har rolle/rettighet for innsending av årsregnskapet via Altinn, og ved at det bekreftes at årsregnskapet er fastsatt av kompetent organ.

Brønnøysundregistrene, 13.05.2023



Organisasjonsnr: 965 788 484
MALLING & CO DRAMMEN AS

RESULTATREGNSKAP

| Beløp i: NOK | Note | 2022 | 2021 |
|---|------|-------------------|-------------------|
| RESULTATREGNSKAP | | | |
| Inntekter | | | |
| Provisjonsinntekt | | 24 383 855 | 25 206 421 |
| Annen driftsinntekt | | 398 791 | 162 745 |
| Sum inntekter | | 24 782 646 | 25 369 166 |
| Kostnader | | | |
| Lønnskostnader | 1 | 12 987 029 | 12 561 505 |
| Avskrivninger | 2 | 6 503 | 6 503 |
| Nedskrivning av varige driftsmidler og immaterielle eiendeler | 2 | | |
| Andre driftskostnader | | 4 487 831 | 5 397 436 |
| Sum kostnader | | 17 481 363 | 17 965 443 |
| Driftsresultat | | 7 301 283 | 7 403 723 |
| Finansinntekter og finanskostnader | | | |
| Annen renteinntekt | | 190 641 | 21 214 |
| Annen finansinntekt | | 1 323 | 175 |
| Sum finansinntekter | | 191 964 | 21 389 |
| Annen rentekostnad | | 96 | 70 |
| Sum finanskostnader | | 96 | 70 |
| Netto finans | | 191 868 | 21 319 |
| Ordinært resultat før skattekostnad | | | |
| Skattekostnad på resultat | 3 | 7 493 150 | 7 425 042 |
| Ordinært resultat etter skattekostnad | | 1 649 620 | 1 633 509 |
| Årsresultat | 4 | 5 843 530 | 5 791 533 |
| Årsresultat etter minoritetsinteresser | | 5 843 530 | 5 791 533 |
| Totalresultat | | 5 843 530 | 5 791 533 |
| Overføringer og disponeringer | | | |
| Ordinært utbytte | | 5 000 000 | 5 000 000 |
| Overført annen egenkapital | | 843 530 | 791 533 |
| Sum overføringer og disponeringer | 4 | 5 843 530 | 5 791 533 |



Organisasjonsnr: 965 788 484
MALLING & CO DRAMMEN AS

BALANSE

Beløp i: NOK **Note** **2022** **2021**

BALANSE - EIENDELER

Anleggsmidler

Immaterielle eiendeler

Utsatt skattefordel 3

Varige driftsmidler

Driftsløsøre, inventar,
verktøy, kontormaskiner o.
l.

2 69 508 76 011

2 69 508 76 011

Finansielle anleggsmidler

Lån til foretak i samme
konsern 5

69 508 76 011

Omløpsmidler

Varer

Fordringer

Kundefordringer 3 798 968 9 967 080

Andre kortsiktige
fordringer 665 849 5 591 624

Konsernfordringer 5 1 747 288 3 433 343

Sum fordringer 6 212 104 18 992 046

Bankinnskudd, kontanter og lignende

Bankinnskudd, kontanter o.
l. 6 15 054 346 6 360 121

Sum bankinnskudd,
kontanter og lignende 15 054 346 6 360 121

Sum omløpsmidler 21 266 450 25 352 167

SUM EIENDELER 21 335 958 25 428 178

BALANSE - EGENKAPITAL OG GJELD

Egenkapital

Innskutt egenkapital

Aksjekapital 7 1 767 000 1 767 000

Beholdning av egne aksjer 7

Sum innskutt egenkapital 1 767 000 1 767 000

Opptjent egenkapital



| | | | |
|--|----------|-------------------|-------------------|
| Annen egenkapital | | 3 629 023 | 2 785 493 |
| Sum opptjent egenkapital | | 3 629 023 | 2 785 493 |
| Sum egenkapital | 4 | 5 396 023 | 4 552 493 |
| Gjeld | | | |
| Langsiktig gjeld | | | |
| Utsatt skatt | 3 | 787 | 715 |
| Sum avsetninger for forpliktelser | | 787 | 715 |
| Annen langsiktig gjeld | | | |
| Sum langsiktig gjeld | | 787 | 715 |
| Kortsiktig gjeld | | | |
| Leverandørgjeld | | 200 700 | 369 853 |
| Betalbar skatt | 3 | 1 649 548 | 1 627 745 |
| Skyldige offentlige avgifter | | 4 485 159 | 3 116 255 |
| Utbytte | | 5 000 000 | 5 000 000 |
| Kortsiktig konserngjeld | 5 | 835 525 | 3 251 177 |
| Annen kortsiktig gjeld | | 3 768 215 | 7 509 940 |
| Sum kortsiktig gjeld | | 15 939 148 | 20 874 970 |
| Sum gjeld | | 15 939 935 | 20 875 685 |
| SUM EGENKAPITAL OG GJELD | | 21 335 958 | 25 428 178 |



Organisasjonsnr: 965 788 484
MALLING & CO DRAMMEN AS

NOTEOPPLYSNINGER - SELSKAP - alle poster oppgitt i hele tall

Note

1

Antall årsverk i regnskapsåret
6.00

Sum Beløp

Balanseført verdi 31.12. Varige driftsmidler Immaterielle eiend.

Konsernregnskap

Morselskapet sitt navn

Forretningskontor for morselskapet

Begrunnelse for at datterselskap er utelatt fra konsolideringen

Samlet beløp - tilknyttet selskap Årets Fjorårets

Samlet beløp - foretak i samme konsern Årets Fjorårets

Samlet beløp - foretak i samme konsern Årets Fjorårets

Samlet beløp - felles kontrollert virksomhet Årets Fjorårets

Pantstillelse Beløp

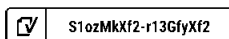
Beholdning av egne aksjer Antall Pålydende Andel av aksjek.



Årsregnskap 2022

Malling & Co Drammen AS

Org.nr. 965 788 484



S1ozMkXf2-r13GfyXf2



Malling & Co Drammen AS

Resultatregnskap 1.1.-31.12.

| | Note | 2022 | 2021 |
|--|------|-------------------|-------------------|
| Provisjonsinntekt | | 24 383 855 | 25 206 421 |
| Annen driftsinntekt | | 398 791 | 162 745 |
| Sum driftsinntekter | | 24 782 646 | 25 369 166 |
| Lønnskostnader | 1 | 12 987 029 | 12 561 505 |
| Avskrivninger | 2 | 6 503 | 6 503 |
| Andre driftskostnader | | 4 487 831 | 5 397 436 |
| Sum driftskostnader | | 17 481 363 | 17 965 443 |
| Driftsresultat | | 7 301 283 | 7 403 723 |
| Finansposter | | | |
| Annen renteinntekt | | 190 641 | 21 214 |
| Annen finansinntekt | | 1 323 | 175 |
| Annen rentekostnad | | -96 | -70 |
| Netto finansposter | | 191 868 | 21 319 |
| Ordinært resultat før skattekostnad | | 7 493 150 | 7 425 042 |
| Skattekostnad på resultat | 3 | 1 649 620 | 1 633 509 |
| Resultat | | 5 843 530 | 5 791 533 |
| Årsresultat | 4 | 5 843 530 | 5 791 533 |
| Overføringer: | | | |
| Avsatt utbytte | | 5 000 000 | 5 000 000 |
| Overført annen egenkapital | | 843 530 | 791 533 |
| Sum overføringer | 4 | 5 843 530 | 5 791 533 |



Malling & Co Drammen AS

Balanse pr. 31.12.

| | Note | 2022 | 2021 |
|--|----------|-------------------|-------------------|
| EIENDELER | | | |
| Anleggsmidler | | | |
| Varige driftsmidler | | | |
| Driftsløsøre, inventar, verktøy, kontormaskiner o.l. | 2 | 69 508 | 76 011 |
| Sum varige driftsmidler | 2 | 69 508 | 76 011 |
| Sum anleggsmidler | | 69 508 | 76 011 |
| Omløpsmidler | | | |
| Fordringer | | | |
| Kundefordringer | | 3 798 968 | 9 967 080 |
| Fordringer på konsernselskap | 5 | 1 747 288 | 3 433 343 |
| Andre kortsiktige fordringer | | 665 849 | 5 591 624 |
| Sum fordringer | | 6 212 104 | 18 992 046 |
| Bankinnskudd, kontanter o.l. | 6 | 15 054 346 | 6 360 121 |
| Sum omløpsmidler | | 21 266 450 | 25 352 167 |
| SUM EIENDELER | | 21 335 958 | 25 428 178 |



Malling & Co Drammen AS

Balanse pr. 31.12.

| | Note | 2022 | 2021 |
|--|------|-------------------|-------------------|
| EGENKAPITAL OG GJELD | | | |
| EGENKAPITAL | | | |
| Innskutt egenkapital | | | |
| Aksjekapital | 7 | 1 767 000 | 1 767 000 |
| Sum innskutt egenkapital | | 1 767 000 | 1 767 000 |
| Opptjent egenkapital | | | |
| Annen egenkapital | | 3 629 023 | 2 785 493 |
| Sum opptjent egenkapital | | 3 629 023 | 2 785 493 |
| Sum egenkapital | 4 | 5 396 023 | 4 552 493 |
| GJELD | | | |
| Avsetning for forpliktelser | | | |
| Utsatt skatt | 3 | 787 | 715 |
| Sum avsetning for forpliktelser | | 787 | 715 |
| Kortsiktig gjeld | | | |
| Leverandørgjeld | | 200 700 | 369 853 |
| Betalbar skatt | 3 | 1 649 548 | 1 627 745 |
| Skyldige offentlige avgifter | | 4 485 159 | 3 116 255 |
| Utbytte | | 5 000 000 | 5 000 000 |
| Gjeld til konsernselskap | 5 | 835 525 | 3 251 177 |
| Annen kortsiktig gjeld | | 3 768 215 | 7 509 940 |
| Sum kortsiktig gjeld | | 15 939 148 | 20 874 970 |
| Sum gjeld | | 15 939 935 | 20 875 685 |
| SUM EGENKAPITAL OG GJELD | | 21 335 958 | 25 428 178 |

Elektronisk signert pr., 11.04.2023

Styret i Malling & Co Drammen AS

Anders Berggren
styreleder

Peter Tidemand Malling
styremedlem

Petter Warloff Berger
styremedlem/daglig leder

 S1ozMKxf2-r13Gfyxf2



Malling & Co Drammen AS

965 788 484

Regnskapsprinsipper

Årsregnskapet er satt opp i samsvar med regnskapsloven og NRS 8 - God regnskapsskikk for små foretak.

Driftsinntekter

Inntektsføring ved salg av varer skjer på leveringstidspunktet. Tjenester inntektsføres etter hvert som de leveres.

Skatt

Skattekostnaden i resultatregnskapet omfatter både periodens betalbare skatt og endring i utsatt skatt. Utsatt skatt er beregnet med 22 % på grunnlag av de midlertidige forskjeller som eksisterer mellom regnskapsmessige og skattemessige verdier, samt ligningsmessig underskudd til fremføring ved utgangen av regnskapsåret. Skatteøkende og skattereduserende midlertidige forskjeller som reverserer eller kan reverseres i samme periode er utlignet og nettoført.

Klassifisering og vurdering av anleggsmidler

Anleggsmidler omfatter eiendeler bestemt til varig eie og bruk. Anleggsmidler er vurdert til anskaffelseskost. Varige driftsmidler balanseføres og avskrives over driftsmidlets økonomiske levetid. Varige driftsmidler nedskrives til gjenvinnbart beløp ved verdifall som forventes ikke å være forbigående. Gjenvinnbart beløp er det høyeste av netto salgsverdi og verdi i bruk. Verdi i bruk er nåverdi av fremtidige kontantstrømmer knyttet til eiendelen. Nedskrivningen reverseres når grunnlaget for nedskrivningen ikke lenger er til stede.

Klassifisering og vurdering av omløpsmidler

Omløpsmidler og kortsiktig gjeld omfatter normalt poster som forfaller til betaling innen ett år etter balansedagen, samt poster som knytter seg til varekretsløpet. Omløpsmidler vurderes til laveste verdi av anskaffelseskost og virkelig verdi.

Fordringer

Kundefordringer og andre fordringer oppføres til pålydende etter fradrag for avsetning til forventet tap. Avsetning til tap gjøres på grunnlag av en individuell vurdering av de enkelte fordringene.

Note 1 Lønnskostnader og ytelser, ansatte og styret

Lønnskostnader

| | 2022 | 2021 |
|--------------------|-------------------|-------------------|
| Lønninger | 10 439 106 | 10 748 668 |
| Arbeidsgiveravgift | 1 645 806 | 1 368 126 |
| Pensjonskostnader | 259 755 | 224 987 |
| Andre ytelser | 642 361 | 219 724 |
| Sum | 12 987 029 | 12 561 505 |

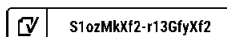
Selskapet har i 2022 sysselsatt 6 årsverk.

Pensjonsforpliktelser

Selskapet er pliktig til å ha tjenstepensjonsordning etter lov om obligatorisk tjenstepensjon. Selskapets pensjonsordninger tilfredsstiller kravene i denne lov.

Lån, garantier m.v.

Det er ikke gitt lån eller stillet sikkerhet for lån e.l. ansatte, medlemmer av styret eller andre ledende personer.





Malling & Co Drammen AS

965 788 484

Note 2 Anleggsmidler

| | Driftsløsøre, inventar ol. |
|---|---------------------------------------|
| Anskaffelseskost pr. 01.01.2022 | 341 280 |
| Anskaffelseskost 31.12.2022 | 341 280 |
| Av- og nedskrivninger pr. 01.01.2022 | -265 269 |
| Årets ordinære avskrivninger | 6 503 |
| Av- og nedskrivninger pr. 31.12.2022 | -258 766 |
| Bokført verdi 01.01.2022 | 76 011 |
| Årets avskrivning og nedskrivning | 6 503 |
| Bokført verdi 31.12.2022 | 69 508 |
| Økonomisk levetid | 0-5 år |

Note 3 Skatt

| Årets skattekostnad | 2022 | 2021 |
|--|------------------|------------------|
| Resultatført skatt på ordinært resultat: | | |
| Betalbar skatt | 1 649 548 | 1 627 745 |
| Endring i utsatt skatt | 72 | 5 764 |
| Skattekostnad ordinært resultat | 1 649 620 | 1 633 509 |
| Skattepliktig inntekt: | | |
| Resultat før skatt | 7 493 150 | 7 425 042 |
| Permanente forskjeller | 5 121 | 0 |
| Endring i midlertidige forskjeller | -325 | -26 201 |
| Skattepliktig inntekt | 7 497 946 | 7 398 841 |
| Betalbar skatt i balansen: | | |
| Betalbar skatt på årets resultat | 1 649 548 | 1 627 745 |
| Sum betalbar skatt i balansen | 1 649 548 | 1 627 745 |

Skatteeffekten av midlertidige forskjeller som har gitt opphav til utsatt skatt og utsatte skattefordeler, spesifisert på typer av midlertidige forskjeller

| | 2022 | 2021 | Endring |
|----------------------------------|--------------|--------------|----------------|
| Varige driftsmidler | 3 577 | 3 251 | -325 |
| Sum | 3 577 | 3 251 | -325 |
| Grunnlag for utsatt skatt | 3 577 | 3 251 | -325 |
| Utsatt skatt (22 %) | 787 | 715 | -72 |



Malling & Co Drammen AS

965 788 484

Note 4 Egenkapital

| | Aksjekapital | Annen egenkapital | Sum egenkapital |
|----------------------|------------------|-------------------|------------------|
| Pr. 31.12.2021 | 1 767 000 | 2 785 493 | 4 552 493 |
| Årets resultat | | 5 843 530 | 5 843 530 |
| Avsatt utbytte | | -5 000 000 | -5 000 000 |
| Pr 31.12.2022 | 1 767 000 | 3 629 023 | 5 396 023 |

Note 5 Mellomværende med selskap i samme konsern

| | 2022 | 2021 |
|--------------------------------------|------------------|------------------|
| Fordringer | | |
| Kundefordringer konsern | 498 688 | 1 694 740 |
| Andre kortsiktige fordringer konsern | 1 248 600 | 1 738 603 |
| Sum | 1 747 288 | 3 433 343 |
| Gjeld | | |
| Leverandørgjeld innen konsern | 185 179 | 13 750 |
| Annen kortsiktig gjeld konsern | 650 346 | 3 237 427 |
| Sum | 835 525 | 3 251 177 |

Morselskapets andel av avsatt utbytte pr. 31.12.2022 utgjør kr. 3 950 000.

Note 6 Bankinnskudd

Innstående midler på skattetrekkskonto (bundne midler) er på kr. 1 524 342.

Videre har selskapet innstående kr. 2 549 577 på egen klientkonto. Disse klientmidlene er i selskapets regnskap presentert netto mot tilsvarende klientforpliktelser.

Note 7 Aksjonærer

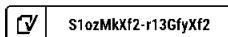
Aksjekapitalen i Malling & Co Drammen AS pr. 31.12 består av:

| | Antall | Pålydende | Bokført |
|-----------------|----------------|-----------|------------------|
| Ordinære aksjer | 176 700 | 10,0 | 1 767 000 |
| Sum | 176 700 | | 1 767 000 |

Eierstruktur

De største aksjonærene i % pr. 31.12 var:

| | Ordinære | Eierandel | Stemmeandel |
|-----------------------------|----------------|--------------|--------------|
| Malling & Co Markets AS | 139 593 | 79,0 | 79,0 |
| Limano AS | 17 670 | 10,0 | 10,0 |
| Broder Holding AS | 8 835 | 5,0 | 5,0 |
| Mazet Holding AS | 5 301 | 3,0 | 3,0 |
| Viker Drift AS | 5 301 | 3,0 | 3,0 |
| Totalt antall aksjer | 176 700 | 100,0 | 100,0 |





Document history

COMPLETED BY ALL:
12.04.2023 09:49

SENT BY OWNER:
Tor-Arne Utgård · 11.04.2023 15:35

DOCUMENT ID:
r13GfyXf2

ENVELOPE ID:
S1ozMkXf2-r13GfyXf2

DOCUMENT NAME:
MCDR_2022.pdf
7 pages

ALL ATTACHMENTS APPROVED:
MCDR_2022.pdf-pAdES-rJ5IGJ7fn.pdf
MCDR_2022.pdf-pAdES-Hy4rGJmG3.pdf
MCDR_2022.pdf-pAdES-SkyUGkmM3.pdf

Activity log

| RECIPIENT | ACTION* | TIMESTAMP (CET) | METHOD | DETAILS |
|--|-------------------------|--------------------------------------|------------|---|
| Petter Warloff Berger petter.warloff.berger@malling.no | Signed Authenticated | 11.04.2023 16:55 11.04.2023 16:53 | eID Low | Norwegian BankID (DOB: 76/11/08) IP: 77.16.215.246 |
| Anders Berggren anders.berggren@malling.no | Signed Authenticated | 11.04.2023 20:01 11.04.2023 19:59 | eID Low | Norwegian BankID (DOB: 65/05/16) IP: 217.173.250.3 |
| Peter Tidemand Malling ptm.junior@malling.no | Signed Authenticated | 12.04.2023 09:49 12.04.2023 09:48 | eID Low | Norwegian BankID (DOB: 71/09/28) IP: 81.0.171.10 |

* Action describes both the signing and authentication performed by each recipient. Authentication refers to the ID method used to access the document.

Custom events

No custom events related to this document

Verified ensures that the document has been signed according to the method stated above. Copies of signed documents are securely stored by Verified.

To review the signature validity, please open this PDF using Adobe Reader.



GDPR compliant



eIDAS standard



PDF sealed



BDO AS
Munkedamsveien 45
Postboks 1704 Vika
0121 Oslo

Uavhengig revisors beretning

Til generalforsamlingen i Malling & Co Drammen AS

Konklusjon

Vi har revidert årsregnskapet til Malling & Co Drammen AS.

Årsregnskapet består av:

- Balanse per 31.12 2022
- Resultatregnskap for 2022
- Noter til årsregnskapet, herunder et sammendrag av viktige regnskapsprinsipper.

Etter vår mening:

- Oppfyller årsregnskapet gjeldende lovkrav, og
- Gir årsregnskapet et rettviseende bilde av selskapets finansielle stilling per 31.12 2022 og av dets resultater for regnskapsåret avsluttet per denne datoen i samsvar med regnskapslovens regler og god regnskapsskikk i Norge.

Grunnlag for konklusjonen

Vi har gjennomført revisjonen i samsvar med International Standards on Auditing (ISA-ene). Våre oppgaver og plikter i henhold til disse standardene er beskrevet nedenfor under Revisors oppgaver og plikter ved revisjonen av årsregnskapet. Vi er uavhengige av selskapet i samsvar med kravene i relevante lover og forskrifter i Norge og International Code of Ethics for Professional Accountants (inkludert internasjonale uavhengighetsstandarder) utstedt av International Ethics Standards Board for Accountants (IESBA-reglene), og vi har overholdt våre øvrige etiske forpliktelser i samsvar med disse kravene. Innhentet revisjonsbevis er etter vår vurdering tilstrekkelig og hensiktsmessig som grunnlag for vår konklusjon.

Styret og daglig leders ansvar for årsregnskapet

Styret og daglig leder (ledelsen) er ansvarlig for å utarbeide årsregnskapet og for at det gir et rettviseende bilde i samsvar med regnskapslovens regler og god regnskapsskikk i Norge. Ledelsen er også ansvarlig for slik intern kontroll som den finner nødvendig for å kunne utarbeide et årsregnskap som ikke inneholder vesentlig feilinformasjon, verken som følge av misligheter eller utilsiktede feil.

Ved utarbeidelsen av årsregnskapet må ledelsen ta standpunkt til selskapets evne til fortsatt drift og opplyse om forhold av betydning for fortsatt drift. Forutsetningen om fortsatt drift skal legges til grunn for årsregnskapet så lenge det ikke er sannsynlig at virksomheten vil bli avviklet.

Revisors oppgaver og plikter ved revisjonen av årsregnskapet

Vårt mål er å oppnå betryggende sikkerhet for at årsregnskapet som helhet ikke inneholder vesentlig feilinformasjon, verken som følge av misligheter eller utilsiktede feil, og å avgi en revisjonsberetning som inneholder vår konklusjon. Betryggende sikkerhet er en høy grad av sikkerhet, men ingen garanti for at en revisjon utført i samsvar med ISA-ene, alltid vil avdekke vesentlig feilinformasjon. Feilinformasjon kan oppstå som følge av misligheter eller utilsiktede feil. Feilinformasjon er å anse som vesentlig dersom den enkeltvis eller samlet med rimelighet kan forventes å påvirke de økonomiske beslutningene som brukerne foretar på grunnlag av årsregnskapet.



For videre beskrivelse av revisors oppgaver og plikter vises det til:
<https://revisorforeningen.no/revisjonsberetninger>

BDO AS

Øyvind Hjemgård
statsautorisert revisor
(elektronisk signert)

Penneo Dokumentnøkkel: D1NC3-1GD7X-YT520-T5HTJ-ZNDZX-FK56



PENNEO

Signaturene i dette dokumentet er juridisk bindende. Dokument signert med "Penneo"™ - sikker digital signatur.
De signerende parter sin identitet er registrert, og er listet nedenfor.

"Med min signatur bekrefter jeg alle datoer og innholdet i dette dokument."

Øyvind Hjemgård

Partner

På vegne av: BDO AS

Serienummer: 9578-5999-4-2146438

IP: 188.95.xxx.xxx

2023-04-17 05:40:30 UTC



Øyvind Hjemgård

Statsautorisert revisor

På vegne av: BDO AS

Serienummer: 9578-5999-4-2146438

IP: 188.95.xxx.xxx

2023-04-17 05:40:30 UTC



Penneo Dokumentnøkkel: DTINC3-1GD7X-YT520-T5HTJ-ZNDZX-FK56

Dokumentet er signert digitalt, med **Penneo.com**. Alle digitale signatur-data i dokumentet er sikret og validert av den datamaskin-utregnede hash-verdien av det opprinnelige dokument. Dokumentet er låst og tids-stemplet med et sertifikat fra en betrodd tredjepart. All kryptografisk bevis er integrert i denne PDF, for fremtidig validering (hvis nødvendig).

Hvordan bekrefter at dette dokumentet er originalen?

Dokumentet er beskyttet av ett Adobe CDS sertifikat. Når du åpner dokumentet i

Adobe Reader, skal du kunne se at dokumentet er sertifisert av **Penneo e-signature service <penneo@penneo.com>**. Dette garanterer at innholdet i dokumentet ikke har blitt endret.

Det er lett å kontrollere de kryptografiske beviser som er lokalisert inne i dokumentet, med Penneo validator - <https://penneo.com/validator>