



## ÅRSREGNSKAPET FOR REGNSKAPSÅRET 2022 - GENERELL INFORMASJON

### Enheten

Organisasjonsnummer: 880 654 292  
Organisasjonsform: Aksjeselskap  
Foretaksnavn: BERTEL O STEEN FINANS AS  
Forretningsadresse: Solheimveien 7  
1461 LØRENSKOG

### Regnskapsår

Årsregnskapets periode: 01.01.2022 - 31.12.2022

### Konsern

Morselskap i konsern: Nei

### Regnskapsregler

Regler for små foretak benyttet: Nei  
Benyttet ved utarbeidelsen av årsregnskapet til selskapet: Regnskapslovens alminnelige regler

### Årsregnskapet fastsatt av kompetent organ

Bekreftet av representant for selskapet: Paul Halvorsen  
Dato for fastsettelse av årsregnskapet: 14.04.2023

### Grunnlag for avgivelse

År 2022: Årsregnskapet er elektronisk innlevert  
År 2021: Tall er hentet fra elektronisk innlevert årsregnskap fra 2022

*Det er ikke krav til at årsregnskapet m.v. som sendes til Regnskapsregisteret er undertegnet. Kontrollen på at dette er utført ligger hos revisor/enhetens øverste organ. Sikkerheten ivaretas ved at innsender har rolle/rettighet for innsending av årsregnskapet via Altinn, og ved at det bekreftes at årsregnskapet er fastsatt av kompetent organ.*

Brønnøysundregistrene, 25.06.2024



## Resultatregnskap

Beløp i: NOK	Note	2022	2021
<b>RESULTATREGNSKAP</b>			
<b>Inntekter</b>			
Salgsinntekt	1	133 229 025	145 566 949
<b>Sum inntekter</b>		<b>133 229 025</b>	<b>145 566 949</b>
<b>Kostnader</b>			
Varekostnad	2	64 109 730	49 327 648
Lønnskostnad	3		
Annen driftskostnad	3, 4	9 342 947	9 249 122
<b>Sum kostnader</b>		<b>73 452 677</b>	<b>58 576 770</b>
<b>Driftsresultat</b>		<b>59 776 348</b>	<b>86 990 179</b>
<b>Finansinntekter og finanskostnader</b>			
Annen renteinntekt		227	
Annen finansinntekt	2, 5	2 393 481	2 201 194
<b>Sum finansinntekter</b>		<b>2 393 708</b>	<b>2 201 194</b>
Annen finanskostnad	5	1 566 898	2 812
<b>Sum finanskostnader</b>		<b>1 566 898</b>	<b>2 812</b>
<b>Netto finans</b>		<b>826 810</b>	<b>2 198 382</b>
<b>Ordinært resultat før skattekostnad</b>		<b>60 603 158</b>	<b>89 188 561</b>
Skattekostnad på resultat	2, 6	13 677 087	19 621 509
<b>Ordinært resultat etter skattekostnad</b>		<b>46 926 071</b>	<b>69 567 052</b>
<b>Årsresultat</b>	7	<b>46 926 071</b>	<b>69 567 052</b>
<b>Årsresultat etter minoritetsinteresser</b>		<b>46 926 071</b>	<b>69 567 052</b>
<b>Totalresultat</b>		<b>46 926 071</b>	<b>69 567 052</b>
<b>Overføringer og disponeringer</b>			
Avgitt konsernbidrag		69 653 934	121 733 004
Overført fra annen egenkapital		-22 727 863	-52 165 952



## Resultatregnskap

<b>Beløp i: NOK</b>	<b>Note</b>	<b>2022</b>	<b>2021</b>
Sum overføringer og disponeringer		46 926 071	69 567 052



## Balanse

Beløp i: NOK	Note	2022	2021
<b>BALANSE - EIENDELER</b>			
<b>Anleggsmidler</b>			
<b>Immaterielle eiendeler</b>			
Utsatt skattefordel	6	10 269 918	7 480 559
<b>Sum immaterielle eiendeler</b>		<b>10 269 918</b>	<b>7 480 559</b>
Driftsløsøre, inventar o.a. utstyr	8		
<b>Finansielle anleggsmidler</b>			
Lån til foretak i samme konsern	9, 10	270 326 884	144 009 708
<b>Sum finansielle anleggsmidler</b>		<b>270 326 884</b>	<b>144 009 708</b>
<b>Sum anleggsmidler</b>		<b>280 596 802</b>	<b>151 490 267</b>
<b>Omløpsmidler</b>			
<b>Varer</b>			
<b>Fordringer</b>			
Kundefordringer	8	44 712 562	11 417 121
Kundefordringer på selskap i samme konsern	10, 11	8 309 467	5 439 792
Andre kortsiktige fordringer	2	7 803 677	133 969 583
<b>Sum fordringer</b>		<b>60 825 706</b>	<b>150 826 496</b>
<b>Sum omløpsmidler</b>		<b>60 825 706</b>	<b>150 826 496</b>
<b>SUM EIENDELER</b>		<b>341 422 508</b>	<b>302 316 763</b>
<b>BALANSE - EGENKAPITAL OG GJELD</b>			
<b>Egenkapital</b>			
<b>Innskutt egenkapital</b>			
Aksjekapital	12	200 000	200 000
Overkurs		4 900 000	4 900 000
Annen innskutt egenkapital		33 000 000	33 000 000
<b>Sum innskutt egenkapital</b>		<b>38 100 000</b>	<b>38 100 000</b>



## Balanse

<b>Beløp i: NOK</b>	<b>Note</b>	<b>2022</b>	<b>2021</b>
<b>Opptjent egenkapital</b>			
Annen egenkapital	2	54 743 275	77 471 138
<b>Sum opptjent egenkapital</b>		<b>54 743 275</b>	<b>77 471 138</b>
<b>Sum egenkapital</b>	7	<b>92 843 275</b>	<b>115 571 138</b>
<b>Sum langsiktig gjeld</b>		<b>0</b>	<b>0</b>
<b>Kortsiktig gjeld</b>			
Leverandørgjeld	10	77 020	933 959
Betalbar skatt	2, 6	21 852 996	21 852 995
Skyldig offentlige avgifter		36 305 737	1 201 775
Kortsiktig konserngjeld	2, 10	138 508 547	127 149 249
Annen kortsiktig gjeld		51 834 932	35 607 647
<b>Sum kortsiktig gjeld</b>		<b>248 579 232</b>	<b>186 745 625</b>
<b>Sum gjeld</b>		<b>248 579 232</b>	<b>186 745 625</b>
<b>SUM EGENKAPITAL OG GJELD</b>		<b>341 422 508</b>	<b>302 316 763</b>



BDO AS  
Munkedamsveien 45  
Postboks 1704 Vika  
0121 Oslo

## Uavhengig revisors beretning

Til generalforsamlingen i Bertel O Steen Finans AS

### Konklusjon

Vi har revidert årsregnskapet til Bertel O Steen Finans AS.

#### Årsregnskapet består av:

- Balanse per 31. desember 2022,
- Resultatregnskap 2022
- Kontantstrømoppstilling for regnskapsåret avsluttet per 31. desember 2022
- Noter til årsregnskapet, herunder et sammendrag av viktige regnskapsprinsipper.

#### Etter vår mening:

- Oppfyller årsregnskapet gjeldende lovkrav, og
- Gir årsregnskapet et rettvise bilde av selskapets finansielle stilling per 31. desember 2022 og av dets resultater og kontantstrømmer for regnskapsåret i samsvar med regnskapslovens regler og god regnskapsskikk i Norge.

### Grunnlag for konklusjonen

Vi har gjennomført revisjonen i samsvar med International Standards on Auditing (ISA-ene). Våre oppgaver og plikter i henhold til disse standardene er beskrevet nedenfor under Revisors oppgaver og plikter ved revisjonen av årsregnskapet. Vi er uavhengige av selskapet i samsvar med kravene i relevante lover og forskrifter i Norge og International Code of Ethics for Professional Accountants (inkludert internasjonale uavhengighetsstandarder) utstedt av International Ethics Standards Board for Accountants (IESBA-reglene), og vi har overholdt våre øvrige etiske forpliktelser i samsvar med disse kravene. Innhentet revisjonsbevis er etter vår vurdering tilstrekkelig og hensiktsmessig som grunnlag for vår konklusjon.

### Annen informasjon

Styret og daglig leder (ledelsen) er ansvarlig for annen informasjon. Annen informasjon består av årsberetningen. Vår konklusjon om årsregnskapet ovenfor dekker ikke annen informasjon.

I forbindelse med revisjonen av årsregnskapet er det vår oppgave å lese annen informasjon. Formålet er å vurdere hvorvidt det foreligger vesentlig inkonsistens mellom annen informasjon og årsregnskapet og den kunnskap vi har opparbeidet oss under revisjonen av årsregnskapet, eller hvorvidt informasjon i annen informasjon ellers fremstår som vesentlig feil. Vi har plikt til å rapportere dersom annen informasjon fremstår som vesentlig feil. Vi har ingenting å rapportere i så henseende.

### Konklusjon om årsberetningen

Basert på kunnskapen vi har opparbeidet oss i revisjonen, mener vi at årsberetningen

- er konsistent med årsregnskapet og
- inneholder de opplysninger som skal gis i henhold til gjeldende lovkrav.



## Styret og daglig leders ansvar for årsregnskapet

Styret og daglig leder (ledelsen) er ansvarlig for å utarbeide årsregnskapet og for at det gir et rettviseende bilde i samsvar med regnskapslovens regler og god regnskapsskikk i Norge. Ledelsen er også ansvarlig for slik intern kontroll som den finner nødvendig for å kunne utarbeide et årsregnskap som ikke inneholder vesentlig feilinformasjon, verken som følge av misligheter eller utilsiktede feil.

Ved utarbeidelsen av årsregnskapet må ledelsen ta standpunkt til selskapets evne til fortsatt drift og opplyse om forhold av betydning for fortsatt drift. Forutsetningen om fortsatt drift skal legges til grunn for årsregnskapet så lenge det ikke er sannsynlig at virksomheten vil bli avviklet.

## Revisors oppgaver og plikter ved revisjonen av årsregnskapet

Vårt mål er å oppnå betryggende sikkerhet for at årsregnskapet som helhet ikke inneholder vesentlig feilinformasjon, verken som følge av misligheter eller utilsiktede feil, og å avgi en revisjonsberetning som inneholder vår konklusjon. Betryggende sikkerhet er en høy grad av sikkerhet, men ingen garanti for at en revisjon utført i samsvar med ISA-ene, alltid vil avdekke vesentlig feilinformasjon. Feilinformasjon kan oppstå som følge av misligheter eller utilsiktede feil. Feilinformasjon er å anse som vesentlig dersom den enkeltvis eller samlet med rimelighet kan forventes å påvirke de økonomiske beslutningene som brukerne foretar på grunnlag av årsregnskapet.

For videre beskrivelse av revisors oppgaver og plikter vises det til:  
<https://revisorforeningen.no/revisjonsberetninger>

## **BDO AS**

Kjell-Fredrik Kristiansen  
statsautorisert revisor  
(elektronisk signert)

Penneo Dokumentnøkkel: ZPH4V-NM5CD-LWC0P-JEYV-T1WMQ-0FNLC



# PENNEO

Signaturene i dette dokumentet er juridisk bindende. Dokument signert med "Penneo"™ - sikker digital signatur.  
De signerende parter sin identitet er registrert, og er listet nedenfor.

"Med min signatur bekrefter jeg alle datoer og innholdet i dette dokument."

## Kjell-Fredrik Kristiansen

Partner

Serienummer: UN:NO-9578-5994-4-741907

IP: 188.95.xxx.xxx

2023-04-14 13:15:22 UTC



Penneo DokumentID: ZPH4V-NM5CD-LW0OP-JEEYW-TTWMQ-0FNLC

Dokumentet er signert digitalt, med **Penneo.com**. Alle digitale signatur-data i dokumentet er sikret og validert av den datamaskin-utregnede hash-verdien av det opprinnelige dokument. Dokumentet er låst og tids-stemplet med et sertifikat fra en betrodd tredjepart. All kryptografisk bevis er integrert i denne PDF, for fremtidig validering (hvis nødvendig).

### Hvordan bekrefter at dette dokumentet er originalen?





Dokumentet er beskyttet av ett Adobe CDS sertifikat. Når du åpner dokumentet i

Adobe Reader, skal du kunne se at dokumentet er sertifisert av **Penneo e-signature service <penneo@penneo.com>**. Dette garanterer at innholdet i dokumentet ikke har blitt endret.

Det er lett å kontrollere de kryptografiske beviser som er lokalisert inne i dokumentet, med Penneo validator - <https://penneo.com/validator>



## Electronic signature

<p><i>Signed by</i></p> <p><b>Sverre Rune Kjør</b></p> <p><i>(Identity verified with BankID Mobil (NO))</i></p> <p> <b>bankID</b></p>	<p><i>Date and time (UTC+01:00) Amsterdam, Berlin, Bern, Rome, Stockholm, Vienna</i></p> <p>13.04.2023 10.56.12</p> <p><i>Date of birth</i></p> <p>1959-11-25</p> <p><i>Signature method</i></p> <p>BankID Mobil (NO)</p>
<p><i>Signed by</i></p> <p><b>Trombetta, Simona</b></p> <p><i>(Identity verified with BankID Mobil (NO))</i></p> <p> <b>bankID</b></p>	<p><i>Date and time (UTC+01:00) Amsterdam, Berlin, Bern, Rome, Stockholm, Vienna</i></p> <p>13.04.2023 17.55.30</p> <p><i>Date of birth</i></p> <p>1976-01-06</p> <p><i>Signature method</i></p> <p>BankID Mobil (NO)</p>
<p><i>Signed by</i></p> <p><b>Bentzen, Vegard André</b></p> <p><i>(Identity verified with BankID Mobil (NO))</i></p> <p> <b>bankID</b></p>	<p><i>Date and time (UTC+01:00) Amsterdam, Berlin, Bern, Rome, Stockholm, Vienna</i></p> <p>13.04.2023 10.58.35</p> <p><i>Date of birth</i></p> <p>1977-09-04</p> <p><i>Signature method</i></p> <p>BankID Mobil (NO)</p>
<p><i>Signed by</i></p> <p><b>Halvorsen, Paul</b></p> <p><i>(Identity verified with BankID (NO))</i></p> <p> <b>bankID</b></p>	<p><i>Date and time (UTC+01:00) Amsterdam, Berlin, Bern, Rome, Stockholm, Vienna</i></p> <p>13.04.2023 11.07.04</p> <p><i>Date of birth</i></p> <p>1957-01-13</p> <p><i>Signature method</i></p> <p>BankID (NO)</p>



# Årsberetning 2022

## Bertel O. Steen Finans AS

Adresse: Solheimveien 7, 1473 LØRENSKOG

Org.nr: 880 654 292 MVA

### Virksomhetens art og tilholdssted

Selskapet selger bilfinansieringstjenester fra Santander til egne bilkunder under eget navn (Bertel O. Steen Finans), gjennom Bertel O. Steen sitt forhandlerapparat. Selskapet er lokalisert i Lørenskog kommune.

### Fortsatt drift

I henhold til regnskapsloven § 3-3a bekrefter styret at forutsetningene om fortsatt drift er til stede. Til grunn for forutsetningen ligger resultatprognoser for 2022 og selskapets langsiktige strategiske prognoser for årene fremover. Selskapet har en sunn økonomisk og finansiell stilling.

### Arbeidsmiljø

Bertel O. Steen Finans AS har ved utgangen av 2022 ingen ansatte. Alle personer som jobber med selskapet er innleid fra morselskapet Bertel O. Steen AS. Det har ikke inntruffet skader eller ulykker med personskader i løpet av året. Arbeidsmiljøet i bedriften anses tilfredsstillende.

### Likestilling og diskriminering

Likestilling- og mangfoldsarbeidet i Bertel O. Steen er forankret i og en integrert del av konsernets strategi, verdier, policies og retningslinjer. Det er også utarbeidet en egen rapport om likestilling og diskriminering i tråd med myndighetenes retningslinjer.

Mangfold er viktig for alle som vil ha medarbeidere med ulik erfarings- og kunnskapsbakgrunn, og vi skal være en arbeidsplass som preges av respekt, toleranse og tillit. Bertel O. Steen har et mangfoldig og bredt kundesegment og det er naturlig at selskapet gjenspeiler dette i måten selskapet er organisert og driver på.

Bertel O. Steen har nulltoleranse for diskriminering, og har fokus på å hindre forskjellsbehandling på grunnlag av kjønn, etnisitet, alder, religion eller livssyn i saker som rekruttering, lønns- og arbeidsvilkår, karriereutvikling og forfremmelse.

### Forsikring for styrets medlemmer og daglig leder

Det er etablert forsikring som dekker personlig erstatningsansvar for styret og daglig leder i selskapet. Forsikringen dekker krav som rettes mot styret og daglig leder og avgrenses av forsikringsvilkårene.

### Ytre miljø

Bruk av de produkter som selskapet baserer sin forretningsvirksomhet på, medfører påvirkning for det ytre miljø i form av utslipp. Etter styrets mening ligger disse utslippene innenfor grenseverdier fastsatt av myndighetene og fastlagte retningslinjer



## **Finansiell risiko**

### **Markedsrisiko**

Selskapet er ikke eksponert for endringer i valutakurser. Rentefluktasjoner kan påvirke selskapets inntjening, da renteendringer for en begrenset periode påvirker selskapets rentemargin.

### **Kreditrisiko**

Rentefluktasjoner kan påvirke selskapets inntjening, da renteendringer påvirker selskapets rentekostnader og dermed rentemargin. Ved signifikante og varige endringer i rentenivået, representert ved 3 NIBOR eller styringsrenten fra Norges Bank, vil renten mot kunden bli regulert tilsvarende.

Risiko for at motparter ikke har økonomisk evne til å oppfylle sine forpliktelser anses for liten.

### **Likviditetsrisiko**

Likviditeten i selskapet vurderes som tilfredsstillende, og det er ikke besluttet å innføre tiltak som endrer likviditetsrisikoen.

### **Åpenhetsloven**

Konsernet og selskapet skal utarbeide en redegjørelse om aktsomhetsvurderinger i henhold til Åpenhetsloven. Denne redegjørelsen vil bli publisert på [www.boskonsern.no](http://www.boskonsern.no).

## **Redegjørelse for årsregnskapet**

Selskapet fikk en vekst i sin finansieringsportefølje på 10 % i 2022 til 8.600 TNOK.

Omsetningen i selskapet ble redusert fra TNOK 145.567 i 2021 til TNOK 133.229 i 2022. Dette skyldes i hovedsak noe lavere rentenetto.

Driftsresultatet ble TNOK 59.776 mot TNOK 86.990 i 2021, og dette skyldes primært høyere provisjon/varekostnad.

Årsresultatet ble i 2022 TNOK 46.926, mot et årsresultat i 2021 TNOK 69.567. Differansen skyldes primært høyere provisjon/varekostnad.

Totalkapital i 2022 var TNOK 341.423 mot TNOK 302.317 i 2021. Egenkapitalandelen er 27 % i 2022 mot 38 % i 2021.

Selskapets kontantstrøm fra driften var positiv med TNOK 236.891 i 2022 mot TNOK 34.080 i 2021.

Styret mener egenkapitalandel er forsvarlig.

## **Forventninger til 2023**

Bertel O. Steens siste prognose for 2023 anslår et totalmarked på rundt 120 000 til 140 000 personbiler, altså et godt stykke bak 2021 og 2022. Dette er i tråd med prognoser fra andre aktører i bransjen, men det er viktig å understreke at det er knyttet stor usikkerhet til prognosene. Bakgrunnen er først og fremst et bakteppe med uro og krig i verden, økte priser, høye strømpriser og høyere renter. Dette forventes å ha en negativ effekt på etterspørselen etter biler for året.

Konsernets bilmerker opplever lav kontraktsinngang ved starten av det nye året. Dette er som forventet gitt situasjonen med stor usikkerhet og omlegging av avgiftssystemer, men store ordreserver vil i de første månedene i 2023 dempe effekten av lav etterspørsel noe. I positiv



retning trekker at leveringssituasjonen bedret seg mot slutten av 2022 og importørene forventer en mer forutsigbar leveringssituasjon knyttet til Bertel O. Steens merker i 2023.

Et lavere marked vil også på sikt påvirke lønnsomheten i Bertel O. Steen Finans, da omsetning over tid da vil kunne falle. På flere områder er det gjort god fremgang gjennom 2022.

Det er et behov for å bli bedre på digitalisering, forenkling og effektivisering av arbeidsprosesser. Ikke minst er det av høyeste prioritet med en betydelig forbedring på områder som IT-systemer og datakvalitet.

Etter en rekke resultatmessig sterke år, er selskapet godt rustet til å takle både kortsiktig usikkerhet og langsiktig utvikling. 2023 møtes fortsatt god drift, samtidig som det tas hensyn til markedet og nødvendigheten av å ha kontroll på kostnad og risiko i det som kan bli et mer krevende år.

### Resultatdisponering

Styret foreslår følgende disponering av årsresultat på TNOK 46 926:

- Avsatt konsernbidrag TNOK 69.654
- Overført fra annen egenkapital TNOK 22 728

Lørenskog, 28. mars 2023

Sverre Rune Kjær  
Styrets leder

Simona Trombetta  
Styremedlem

Vegard André Bentzen  
Styremedlem

Paul Halvorsen  
Daglig leder



## Electronic signature

Signed by

Date and time (UTC+01:00) Amsterdam, Berlin, Bern, Rome, Stockholm, Vienna

28.03.2023 17.04.53

Signature method

SMS OTP

**Kjær, Sverre R**

(Name entered manually by the signer)

This document was signed with a SMS one-time password, sent to  
+4741533260



Signed by

Date and time (UTC+01:00) Amsterdam, Berlin, Bern, Rome, Stockholm, Vienna

28.03.2023 09.03.12

Signature method

SMS OTP

**Trombetta, Simona**

(Name entered manually by the signer)

This document was signed with a SMS one-time password, sent to  
+4791100984



Signed by

Date and time (UTC+01:00) Amsterdam, Berlin, Bern, Rome, Stockholm, Vienna

28.03.2023 09.18.49

Signature method

SMS OTP

**Bentzen, Vegard**

(Name entered manually by the signer)

This document was signed with a SMS one-time password, sent to  
+4795000603



Signed by

Date and time (UTC+01:00) Amsterdam, Berlin, Bern, Rome, Stockholm, Vienna

28.03.2023 08.57.18

Signature method

SMS OTP

**Halvorsen, Paul**

(Name entered manually by the signer)

This document was signed with a SMS one-time password, sent to  
+4790109150







# Årsregnskap 2022

## Bertel O Steen Finans AS



## Resultatregnskap

### Bertel O Steen Finans AS

Driftsinntekter og driftskostnader	Note	2022	2021*
Salgsinntekt	1	133 229 025	145 566 949
<b>Sum driftsinntekter</b>		<b>133 229 025</b>	<b>145 566 949</b>
Varekostnad	2	64 109 730	49 327 648
Annen driftskostnad	3, 4	9 342 947	9 249 122
<b>Sum driftskostnader</b>		<b>73 452 677</b>	<b>58 576 770</b>
<b>Driftsresultat</b>		<b>59 776 348</b>	<b>86 990 179</b>
<b>Finansinntekter og finanskostnader</b>			
Annen renteinntekt		227	0
Annen finansinntekt	2, 5	2 393 481	2 201 194
Annen finanskostnad	5	1 566 898	2 812
<b>Resultat av finansposter</b>		<b>826 810</b>	<b>2 198 382</b>
<b>Resultat før skattekostnad</b>		<b>60 603 158</b>	<b>89 188 561</b>
Skattekostnad på resultat	2, 6	13 677 087	19 621 509
<b>Årsresultat</b>	7	<b>46 926 071</b>	<b>69 567 052</b>
<b>Overføringer</b>			
Avsatt konsernbidrag		69 653 934	121 733 004
Overført fra annen egenkapital		22 727 863	52 165 952
<b>Sum overføringer</b>		<b>46 926 071</b>	<b>69 567 052</b>



## Balanse Bertel O Steen Finans AS

Eiendeler	Note	2022	2021*
<b>Anleggsmidler</b>			
<i>Immaterielle eiendeler</i>			
Utsatt skattefordel	6	10 269 918	7 480 559
<b>Sum immaterielle eiendeler</b>		<b>10 269 918</b>	<b>7 480 559</b>
<i>Finansielle anleggsmidler</i>			
Lån til foretak i samme konsern	9, 10	270 326 884	144 009 708
<b>Sum finansielle anleggsmidler</b>		<b>270 326 884</b>	<b>144 009 708</b>
<b>Sum anleggsmidler</b>		<b>280 596 802</b>	<b>151 490 267</b>
<b>Omløpsmidler</b>			
<i>Fordringer</i>			
Kundefordringer	8	44 712 562	11 417 121
Kundefordringer på selskap i samme konsern	10, 11	8 309 467	5 439 792
Andre kortsiktige fordringer	2	7 803 677	133 969 583
<b>Sum fordringer</b>		<b>60 825 706</b>	<b>150 826 496</b>
<b>Sum omløpsmidler</b>		<b>60 825 706</b>	<b>150 826 496</b>
<b>Sum eiendeler</b>		<b>341 422 508</b>	<b>302 316 763</b>

Bertel O Steen Finans AS \*Sammenligningstall for 2021 er endret, se note 2

Side 3



**Balanse**  
**Bertel O Steen Finans AS**

Egenkapital og gjeld	Note	2022	2021*
<b>Egenkapital</b>			
<i>Innskutt egenkapital</i>			
Aksjekapital	12	200 000	200 000
Overkurs		4 900 000	4 900 000
Annen innskutt egenkapital		33 000 000	33 000 000
<b>Sum innskutt egenkapital</b>		<b>38 100 000</b>	<b>38 100 000</b>
<i>Opptjent egenkapital</i>			
Annen egenkapital	2	54 743 275	77 471 138
<b>Sum opptjent egenkapital</b>		<b>54 743 275</b>	<b>77 471 138</b>
<b>Sum egenkapital</b>	7	<b>92 843 275</b>	<b>115 571 138</b>
<b>Gjeld</b>			
<i>Kortsiktig gjeld</i>			
Leverandørgjeld		28 132	14 798
Leverandørgjeld til selskap i samme konsern	10	48 888	919 161
Betalbar skatt	2, 6	21 852 996	21 852 995
Skyldig offentlige avgifter		36 305 737	1 201 775
Kortsiktig konserngjeld	2, 10	138 508 547	127 149 249
Annen kortsiktig gjeld		51 834 932	35 607 647
<b>Sum kortsiktig gjeld</b>		<b>248 579 232</b>	<b>186 745 625</b>
<b>Sum gjeld</b>		<b>248 579 232</b>	<b>186 745 625</b>
<b>Sum egenkapital og gjeld</b>		<b>341 422 508</b>	<b>302 316 763</b>

Lørenskog, 28.03.2023  
Styret i Bertel O Steen Finans AS

\_\_\_\_\_  
Sverre Rune Kjær  
styreleder

\_\_\_\_\_  
Simona Trombetta  
styremedlem

\_\_\_\_\_  
Vegard André Bentzen  
styremedlem

\_\_\_\_\_  
Paul Halvorsen  
daglig leder



## Indirekte kontantstrøm

### Bertel O Steen Finans AS

Kontantstrømmer fra operasjonelle aktiviteter	Note	2022	2021
Resultat før skattekostnad		60 603 158	89 188 561
Periodens betalte skatt		0	107 309
Endring i kundefordringer		-33 295 441	-24 990 657
Endring i leverandørgjeld		-856 939	-379 528
Endring i andre tidsavgrensingsposter		210 439 865	-29 630 631
<b>Netto kontantstrøm fra operasjonelle aktiviteter</b>		<b>236 890 643</b>	<b>34 080 436</b>
<b>Kontantstrømmer fra finansieringsaktiviteter</b>			
Endring konsernmellomværende		-126 317 175	-10 094 603
Innbetalinger av egenkapital		0	33 000 000
Utbetalinger av konsernbidrag		110 573 468	56 985 833
<b>Netto kontantstrøm fra finansieringsaktiviteter</b>		<b>-236 890 643</b>	<b>-34 080 436</b>
Netto endring i kontanter og kontantekvivalenter		0	0
Beh. av kont. og kontantekvivalenter ved per. begynnelse		0	0
<b>Beh. av kont. og kontantekvivalenter ved per. slutt</b>		<b>0</b>	<b>0</b>



## Noter til regnskapet 2022

### Regnskapsprinsipper

Årsregnskapet som består av resultatregnskap, balanse, kontantstrømpoppstilling og noteopplysninger, er satt opp i samsvar med regnskapslovens bestemmelser og god regnskapsskikk for øvrige foretak.

### Hovedregel for vurdering og klassifisering av eiendeler og gjeld

Eiendeler bestemt til varig eie eller bruk er klassifisert som anleggsmidler. Andre eiendeler er klassifisert som omløpsmidler. Fordringer som skal tilbakebetales innen et år er klassifisert som omløpsmidler. Ved klassifisering av kortsiktig og langsiktig gjeld er tilsvarende kriterier lagt til grunn. Omløpsmidler er vurdert til laveste av anskaffelseskost og virkelig verdi.

Anleggsmidler vurderes til anskaffelseskost, men nedskrives til gjenvinnbart beløp dersom dette er lavere enn bokført verdi, og verdifallet forventes ikke å være forbigående. Anleggsmidler med begrenset økonomisk levetid avskrives planmessig.

### Salgsinntekter

Salg av tjenester inntektsføres etter hvert som de er levert. Inntekt regnskapsføres når den er opptjent, altså når krav på vederlag oppstår. Dette skjer når tjenesten ytes, i takt med at arbeidet utføres.

Forskuddsbetalte inntekter periodiseres i samsvar med underliggende transaksjon, og er avsatt som kortsiktig gjeld i balansen.

### Kostnader

Kostnader regnskapsføres som hovedregel i samme periode som tilhørende inntekt. I de tilfeller det ikke er en klar sammenheng mellom utgifter og inntekter fastsettes fordelingen etter skjønsmessige kriterier. Øvrige unntak fra sammenstillingsprinsippet er angitt der det er aktuelt.

### Klassifisering og vurdering av balanseposter

Eiendeler bestemt til varig eie eller bruk er klassifisert som anleggsmidler. Anleggsmidler er vurdert til anskaffelseskost. Omløpsmidler og kortsiktig gjeld omfatter normalt poster som forfaller til betaling innen ett år etter balansedagen, samt poster som knytter seg til varekretsløpet. Omløpsmidler vurderes til laveste verdi av anskaffelseskost og antatt virkelig verdi. Fordringer klassifiseres som omløpsmidler hvis de skal tilbakebetales i løpet av ett år. For gjeld er analoge kriterier lagt til grunn. Første års avdrag på langsiktige fordringer og langsiktig gjeld klassifiseres likevel ikke som omløpsmiddel og kortsiktig gjeld. Enkelte poster er vurdert etter andre regler. Postene det gjelder vil være blant de postene som omhandles nedenfor.

### Varige driftsmidler

Varige driftsmidler balanseføres og avskrives lineært til restverdi over driftsmidlenes forventede utnyttbare levetid. Ved endring i avskrivningsplan fordeles virkningen over gjenværende avskrivningstid ("knekkpunktmetoden"). Vedlikehold av driftsmidler kostnadsføres løpende. Påkostninger eller forbedringer tillegges driftsmidlets kostpris og avskrives i takt med driftsmidlet. Skillet mellom vedlikehold og påkostning/forbedring regnes i forhold til driftsmidlets stand ved kjøp av driftsmidlet. Tomter avskrives ikke.

Leide (leasede) driftsmidler balanseføres som driftsmidler hvis leiekontrakten anses som finansiell. Utgifter til leie av øvrige driftsmidler kostnadsføres som operasjonell. Forskuddsbetalinger balanseføres som forskuddsbetalt kostnad, og fordeles over leieperioden.

### Nedskrivning av anleggsmidler

Ved indikasjon på at balanseført verdi av et anleggsmiddel er høyere enn virkelig verdi, foretas det test for verdifall. Testen foretas for det laveste nivå av anleggsmidler som har selvstendige kontantstrømmer. Hvis balanseført verdi er høyere enn både salgsverdi og gjenvinnbart beløp, foretas det nedskrivning til det høyeste av salgsverdi og gjenvinnbart beløp. Gjenvinnbart beløp er det høyeste av netto salgsverdi og bruksverdi. Bruksverdi er nåverdi av fremtidige kontantstrømmer knyttet til eiendelen.

Tidligere nedskrivninger, med unntak for nedskrivning av goodwill, reverseres hvis grunnlaget for nedskrivningen ikke lenger er til stede.



## Noter til regnskapet 2022

### Fordringer

Kundefordringer og andre fordringer er oppført i balansen til pålydende etter fradrag for avsetning til forventet tap. Avsetning for tap gjøres på grunnlag av individuelle vurderinger av de enkelte fordringene. I tillegg gjøres det for øvrige kundefordringer en uspesifisert avsetning for å dekke antatt tap.

### Skatt

Årets skattekostnad består av betalbar skatt og endring utsatt skatt. Betalbar skatt (22%) beregnes på grunnlag av årets skattemessige resultat. Utsatt skatt beregnes på grunnlag av midlertidige forskjeller mellom skattemessige og regnskapsmessige verdier samt skattemessig underskudd til fremføring. Ved endret skattesats påfølgende år legges ny skattesats til grunn for beregning av utsatt skatt. Utsatt skatt og utsatt skattefordel er presentert netto i balansen.

### Konsernbidrag

Konsernbidrag behandles som en egenkapitaltransaksjon. I morselskapets regnskap blir netto avgitt konsernbidrag tillagt kostprisen på aksjer i datterselskap, og mottatt konsernbidrag blir inntektsført som finans.

### Nærstående parter

Alle transaksjoner mellom konsernselskap skjer på vanlige forretningsmessige vilkår.

### Kontantstrømoppstilling

Kontantstrømoppstillingen utarbeides etter den indirekte metoden. Kontanter og kontantekvivalenter omfatter kontanter, bankinnskudd and andre kortsiktige, likvide plasseringer som umiddelbart og med uvesentlig kursrisiko kan konverteres til kjente kontantbeløp og med gjenværende løpetid mindre enn tre måneder fra anskaffelsesdato.



## Noter til regnskapet 2022

### Note 1 Salgsinntekter

	2022	2021
<b>Pr. Virksomhetsområde</b>		
Formidling av bilfinansiering-og biladministrasjonsprodukter	133 229 025	145 566 949
<b>Sum</b>	<b>133 229 025</b>	<b>145 566 949</b>

Alt salg skjer i Norge

### Note 2 Endring av sammenligningstall 2021

Selskapet har mottatt oppdatert avregning for 2021 og tidligere år fra en av våre forretningsforbindelser. Sammenligningstallene for 2021 er oppdatert og reflekterer dette.

### Note 3 Lønnskostnader, ingen ansatte

Det er ikke utbetalt ytelser til styret eller ledende personer i 2022. Bertel O. Steen Finans AS har innleid personale fra morselskapet Bertel O. Steen AS og kostnadene er presentert under andre driftskostnader.

Ytelser til ledende personer	Daglig leder	Styret
Lønn	2 436 523	0
Pensjonsutgifter	298 399	0
Annen godtgjørelse	97 239	0
<b>Sum</b>	<b>2 832 161</b>	<b>0</b>

Daglig leder Paul Halvorsen er innleid fra morselskapet Bertel O. Steen AS. Avsatt bonus (inklusive feriepenger) er inkludert i ytelsene over.

#### OTP

Selskapet har ingen ansatte og er følgelig ikke pliktet å til å ha tjenstepensjonsordning etter lov om obligatorisk tjenstepensjon.

#### Revisor

Kostnadsført honorar til revisor for 2022 utgjør kr 93 296,- ekskl.mva.

Revisjonshonorar	93 296
Revisor- og konsulenttjenester	0
<b>Sum honorar til revisor</b>	<b>93 296</b>



## Noter til regnskapet 2022

### Note 4 Transaksjoner med nærstående

Selskapet kjøper biler, IT-tjenester og andre administrative tjenester fra morselskapet og andre konsernselskaper. I tillegg utbetales det interne salgsprovisjoner. Alle transaksjoner mellom konsernselskap skjer på vanlige forretningsmessige vilkår.

Selskapets transaksjoner med nærstående:

<b>Kostnader</b>	<b>Motpart</b>	<b>2022</b>	<b>2021</b>
Konsulent og arbeidskraft	Andre konsernselskap	9 763 514	8 638 271
Billeie, reparasjon og verkstedtjenester	Andre konsernselskap	-2 257 056	22 589
IT-tjenester	Andre konsernselskap	0	266 445
Salgsprovisjoner	Andre konsernselskap	74 322 062	66 669 844
<b>Totalt</b>		<b>81 828 520</b>	<b>75 597 149</b>

<b>Inntekter</b>	<b>Motpart</b>	<b>2022</b>	<b>2021</b>
Salg av IT og andre adm. Tjenester	Andre konsernselskap	19 405 210	30 696 649
Renteinntekter	Andre konsernselskap	2 143 672	24 772
<b>Totalt</b>		<b>21 548 882</b>	<b>30 721 421</b>

### Note 5 Spesifikasjon av finansinntekter og finanskostnader

<b>Finansinntekter</b>	<b>2022</b>	<b>2021</b>
Renteinntekt fra andre foretak i samme konsern	2 143 672	24 772
Annen finansinntekt	249 809	2 176 422
<b>Sum finansinntekter</b>	<b>2 393 481</b>	<b>2 201 194</b>

<b>Finanskostnader</b>	<b>2022</b>	<b>2021</b>
Rentekostnad fra andre foretak i samme konsern	0	0
Annen rentekostnad	1 564 032	678
Annen finanskostnad	2 866	2 134
<b>Sum finanskostnader</b>	<b>1 566 898</b>	<b>2 812</b>



## Noter til regnskapet 2022

### Note 6 Skatt

Årets skattekostnad	2022	2021
Resultatført skatt på ordinært resultat:		
Betalbar skatt	16 466 446	21 840 464
Endring i utsatt skattefordel	-2 789 359	-2 218 955
<b>Skattekostnad ordinært resultat</b>	<b>13 677 087</b>	<b>19 621 509</b>
Skattepliktig inntekt:		
Resultat før skatt	60 603 158	89 188 561
Permanente forskjeller	1 565 418	117
Endring i midlertidige forskjeller	12 678 906	10 086 158
Avgitt konsernbidrag	-74 847 481	-99 274 836
<b>Skattepliktig inntekt</b>	<b>1</b>	<b>0</b>
Betalbar skatt i balansen:		
Betalbar skatt på årets resultat	38 319 442	43 693 459
Betalbar skatt på avgitt konsernbidrag	-16 466 446	-21 840 464
<b>Sum betalbar skatt i balansen</b>	<b>21 852 996</b>	<b>21 852 995</b>
Beregning av effektiv skattesats		
Resultat før skatt	60 603 158	89 188 561
Beregnet skatt av resultat før skatt	13 332 695	19 621 483
Skatteeffekt av permanente forskjeller	344 392	26
<b>Sum</b>	<b>13 677 087</b>	<b>19 621 509</b>
Effektiv skattesats	22,6 %	22,0 %

Skatteeffekten av midlertidige forskjeller som har gitt opphav til utsatt skatt og utsatte skattefordeler, spesifisert på typer av midlertidige forskjeller

	2022	2021	Endring
Varige driftsmidler	19 029	23 786	4 757
Avsetninger mv	-46 700 476	-34 026 328	12 674 149
<b>Sum</b>	<b>-46 681 448</b>	<b>-34 002 542</b>	<b>12 678 906</b>
<b>Grunnlag for utsatt skattefordel</b>	<b>-46 681 448</b>	<b>-34 002 542</b>	<b>12 678 906</b>
<b>Utsatt skattefordel (22 %)</b>	<b>-10 269 918</b>	<b>-7 480 559</b>	<b>2 789 359</b>

### Note 7 Egenkapital

	Aksjekapital	Overkurs	Annen Innskutt egenkapital	Annen egenkapital	Sum egenkapital
Pr. 31.12.2021	200 000	4 900 000	33 000 000	77 471 138	115 571 138
Årets resultat				46 926 071	46 926 071
Konsernbidrag avgitt				-69 653 934	-69 653 934
<b>Pr 31.12.2022</b>	<b>200 000</b>	<b>4 900 000</b>	<b>33 000 000</b>	<b>54 743 275</b>	<b>92 843 275</b>



## Noter til regnskapet 2022

### Note 8 Pantstillelser og garantiansvar

Alle representerte selskap i konsernkontosystemet til Bertel O. Steen AS stiller som selvskyldnerkausjonist for ethvert mellomværende på den juridiske konsernkonto.

Videre er selskapet selvskyldnerkausjonist for en konserngaranti for engangsavgift, begrenset oppad til 92,5 mill.

### Note 9 Bankinnskudd

Selskapets kassekreditt inngår i konsernkontoordning hvor det er gitt kredittramme på kr 300 000 000. Bertel O. Steen AS er innehaver av ordningen. Bertel O Steen Finans AS har en positiv saldo på ordningen med kr 270 326 884 pr 31.12.2022, som inngår i posten andre langsiktige fordringer konsern. Det er knyttet flere covenants krav til konsernkontoordningen, hovedsakelig relatert til EBITDA, opplåning i forhold til driftsresultat samt rentedekning i konsernet. Pr 31.12.2022 var disse kravene oppfylt.

Selskapet er solidarisk ansvarlig for de trekk konsernet har gjort i konsernkontoordningen. Solidaransvaret er begrenset oppad til kr 92,5 millioner.

### Note 10 Mellomværende med selskap i samme konsern

Selskapet kjøper biler, deler, IT-tjenester og andre administrative tjenester fra morselskapet og andre konsernselskap.

Alle transaksjoner mellom konsernselskap skjer på vanlige forretningsmessige vilkår.

<b>Fordringer</b>	<b>2022</b>	<b>2021</b>
Langsiktige fordringer	270 326 884	144 009 708
Kundefordringer	3 230 695	1 112 849
Andre fordringer	5 078 772	4 326 943
<b>Sum fordringer</b>	<b>278 636 351</b>	<b>149 449 500</b>

<b>Gjeld</b>	<b>2022</b>	<b>2021</b>
Leverandørgjeld	48 888	919 161
Kortsiktig gjeld	138 508 547	127 149 249
<b>Sum gjeld</b>	<b>138 557 435</b>	<b>128 068 410</b>

### Finansielle anleggsmidler

Selskapets konsernkonto har flytende tilbakebetalingsavtale.

### Note 11 Fordringer med forfall senere enn ett år

Selskapets konsernkonto og andre konsernfordringer har flytende tilbakebetalingsavtale. Selskapet har heller ingen andre kortsiktige fordringer med avtalt forfall senere enn ett år.



## Noter til regnskapet 2022

### Note 12 Antall aksjer, aksjeeiere m

<u>Aksjekapital</u>	<u>Antall</u>	<u>Pålydende</u>	<u>Balanseført</u>
Ordinære aksjer	10 000	20	200 000

Aksjekapitalen eies av følgende aksjonærer:

<u>Aksjonærer:</u>	<u>Antall aksjer</u>	<u>Eierandel</u>
Bertel O. Steen AS	10 000	100 %
<b>Sum</b>	<b>10 000</b>	<b>100 %</b>

Selskapet har en aksjeklasse og alle aksjer har lik stemmerett.

Bertel O Steen Finans AS er datterselskap av Bertel O. Steen AS som utarbeider konsernregnskap der Bertel O Steen Finans AS inngår i konsolideringen. Konsernregnskapet kan fås utlevert i selskapets kontorer i Solheimsveien 7 i Lørenskog kommune eller lastes ned fra [www.bos.no](http://www.bos.no)