



ÅRSREGNSKAPET FOR REGNSKAPSÅRET 2024 - GENERELL INFORMASJON

Enheten

Organisasjonsnummer: 998 836 174
Organisasjonsform: Aksjeselskap
Foretaksnavn: ENDRE BALAZS AS
Forretningsadresse: c/o Endre Balazs
Kristian Fjelds gate 15
2335 STANGE

Regnskapsår

Årsregnskapets periode: 01.01.2024 - 31.12.2024

Konsern

Morselskap i konsern: Nei

Regnskapsregler

Regler for små foretak benyttet: Ja
Benyttet ved utarbeidelsen av årsregnskapet til selskapet: Regnskapslovens alminnelige regler

Årsregnskapet fastsatt av kompetent organ

Bekreftet av representant for selskapet: Endre Balazs
Dato for fastsettelse av årsregnskapet: 14.05.2025

Grunnlag for avgivelse

År 2024: Årsregnskapet er elektronisk innlevert
År 2023: Tall er hentet fra elektronisk innlevert årsregnskap fra 2024

Det er ikke krav til at årsregnskapet m.v. som sendes til Regnskapsregisteret er undertegnet. Kontrollen på at dette er utført ligger hos revisor/enhetens øverste organ. Sikkerheten ivaretas ved at innsender har rolle/rettighet for innsending av årsregnskapet via Altinn, og ved at det bekreftes at årsregnskapet er fastsatt av kompetent organ.

Brønnøysundregistrene, 09.04.2026



Resultatregnskap

Beløp i: NOK	Note	2024	2023
RESULTATREGNSKAP			
Inntekter			
Salgsinntekt		3 631 361	3 798 846
Sum inntekter		3 631 361	3 798 846
Kostnader			
Lønnskostnad	1	1 775 454	1 584 816
Avskrivning av driftsmidler og immaterielle eiendeler	2	122 500	140 000
Annen driftskostnad		1 130 375	1 606 308
Sum kostnader		3 028 329	3 331 124
Driftsresultat		603 031	467 723
Finansinntekter og finanskostnader			
Annen renteinntekt		24 700	6 928
Annen finansinntekt		175 000	47 637
Sum finansinntekter		199 700	54 566
Annen rentekostnad		18 660	24 008
Sum finanskostnader		18 660	24 008
Netto finans		181 041	30 558
Resultat før skattekostnad		784 072	498 281
Skattekostnad på resultat	3	134 158	99 045
Årsresultat	4	649 914	399 236
Årsresultat etter minoritetsinteresser		649 914	399 236
Totalresultat		649 914	399 236
Overføringer og disponeringer			
Avsatt til annen egenkapital		649 914	399 236
Sum overføringer og disponeringer		649 914	399 236



Balanse

Beløp i: NOK	Note	2024	2023
BALANSE - EIENDELER			
Anleggsmidler			
Immaterielle eiendeler			
Goodwill	2	440 000	550 000
Sum immaterielle eiendeler		440 000	550 000
Varige driftsmidler			
Driftsløsøre, inventar o.a. utstyr	2		12 500
Sum varige driftsmidler	2		12 500
Finansielle anleggsmidler			
Investeringer i tilknyttet selskap		1 006 000	1 256 000
Sum finansielle anleggsmidler		1 006 000	1 256 000
Sum anleggsmidler		1 446 000	1 818 500
Omløpsmidler			
Varer			
Fordringer			
Kundefordringer		13 648	14 375
Andre kortsiktige fordringer		77 203	4 700
Sum fordringer		90 852	19 075
Bankinnskudd, kontanter og lignende			
Bankinnskudd, kontanter o.l.		1 676 736	1 005 155
Sum bankinnskudd, kontanter og lignende		1 676 736	1 005 155
Sum omløpsmidler		1 767 588	1 024 230
SUM EIENDELER		3 213 588	2 842 730

BALANSE - EGENKAPITAL OG GJELD

Egenkapital



Balanse

Beløp i: NOK	Note	2024	2023
Innskutt egenkapital			
Aksjekapital	5	30 000	30 000
Annen innskutt egenkapital		-13 445	-13 445
Sum innskutt egenkapital		16 555	16 555
Opptjent egenkapital			
Annen egenkapital		2 236 038	2 086 125
Sum opptjent egenkapital		2 236 038	2 086 125
Sum egenkapital	4	2 252 593	2 102 680
Gjeld			
Langsiktig gjeld			
Utsatt skatt	3	21 986	28 201
Sum avsetninger for forpliktelser		21 986	28 201
Annen langsiktig gjeld			
Gjeld til kredittinstitusjoner		91 397	345 912
Sum annen langsiktig gjeld		91 397	345 912
Sum langsiktig gjeld		113 383	374 113
Kortsiktig gjeld			
Leverandørgjeld			1 460
Betalbar skatt	3	140 373	103 055
Skyldig offentlige avgifter		126 505	98 342
Annen kortsiktig gjeld		580 734	163 081
Sum kortsiktig gjeld		847 612	365 938
Sum gjeld		960 995	740 051
SUM EGENKAPITAL OG GJELD		3 213 588	2 842 730



Brønnøysundregistrene

ÅRSREGNSKAP FOR REGNSKAPSÅRET 2024 - GENERELL INFORMASJON

Journalnummer: 2025 439551

Enheten

Organisasjonsnummer: 998 836 174
Organisasjonsform: Aksjeselskap
Foretaksnavn: ENDRE BALAZS AS
Forretningsadresse: Grimerudvegen 19A
2312 OTTESTAD

Regnskapsår

Årsregnskapets periode: 01.01.2024 - 31.12.2024

Konsern

Morselskap i konsern: Nei

Regnskapsregler

Regler for små foretak benyttet: Ja
Benyttet ved utarbeidelsen av
årsregnskapet til selskapet: Regnskapslovens alminnelige regler

Årsregnskapet fastsatt av kompetent organ

Bekreftet av representant for selskapet: Endre Balazs
Dato for fastsettelse av årsregnskapet: 14.05.2025

Revisjon

Selskapet har besluttet at årsregnskapet
ikke skal revideres: Ja
Årsregnskapet er utarbeidet av ekstern
autorisert regnskapsfører: Ja
Ekstern autorisert regnskapsfører har i
løpet av regnskapsåret bistått ved den
løpende regnskapsføringen eller utført
andre tjenester for selskapet enn å
utarbeide årsregnskapet: Ja

Grunnlag for avgivelse

År 2024: Årsregnskap er elektronisk innlevert.
År 2023: Tall er hentet fra elektronisk innlevert årsregnskap fra 2024.

Det er ikke krav til at årsregnskapet m.v. som sendes til Regnskapsregisteret er undertegnet. Kontrollen på at dette er utført ligger hos revisor/enhetens øverste organ. Sikkerheten ivaretas ved at innsender har rolle/rettighet for innsending av årsregnskapet via Altinn, og ved at det bekreftes at årsregnskapet er fastsatt av kompetent organ.

Brønnøysundregistrene, 17.05.2025

Brønnøysundregistrene
Postadresse: Postboks 900, 8910 Brønnøysund
Telefon: 75 00 75 00
E-post: firmapost@brreg.no Internett: www.brreg.no
Organisasjonsnummer: 974 760 673



Organisasjonsnr: 998 836 174
ENDRE BALAZS AS

RESULTATREGNSKAP

Beløp i: NOK	Note	2024	2023
RESULTATREGNSKAP			
Inntekter			
Salgsinntekt		3 631 361	3 798 846
Sum inntekter		3 631 361	3 798 846
Kostnader			
Lønnskostnad	1	1 775 454	1 584 816
Avskrivning av driftsmidler og immaterielle eiendeler	2	122 500	140 000
Annen driftskostnad		1 130 375	1 606 308
Sum kostnader		3 028 329	3 331 124
Driftsresultat		603 031	467 723
Finansinntekter og finanskostnader			
Annen renteinntekt		24 700	6 928
Annen finansinntekt		175 000	47 637
Sum finansinntekter		199 700	54 566
Annen rentekostnad		18 660	24 008
Sum finanskostnader		18 660	24 008
Netto finans		181 041	30 558
Resultat før skattekostnad		784 072	498 281
Skattekostnad på resultat	3	134 158	99 045
Årsresultat	4	649 914	399 236
Årsresultat etter minoritetsinteresser		649 914	399 236
Totalresultat		649 914	399 236
Overføringer og disponeringer			
Avsatt til annen egenkapital		649 914	399 236
Sum overføringer og disponeringer		649 914	399 236



Organisasjonsnr: 998 836 174
ENDRE BALAZS AS

BALANSE

Beløp i: NOK	Note	2024	2023
BALANSE - EIENDELER			
Anleggsmidler			
Immaterielle eiendeler			
Goodwill	2	440 000	550 000
Sum immaterielle eiendeler		440 000	550 000
Varige driftsmidler			
Driftsløsøre, inventar o. a. utstyr	2		12 500
Sum varige driftsmidler	2		12 500
Finansielle anleggsmidler			
Investeringer i tilknyttet selskap		1 006 000	1 256 000
Sum finansielle anleggsmidler		1 006 000	1 256 000
Sum anleggsmidler		1 446 000	1 818 500
Omløpsmidler			
Varer			
Fordringer			
Kundefordringer		13 648	14 375
Andre kortsiktige fordringer		77 203	4 700
Sum fordringer		90 852	19 075
Bankinnskudd, kontanter og lignende			
Bankinnskudd, kontanter o. l.		1 676 736	1 005 155
Sum bankinnskudd, kontanter og lignende		1 676 736	1 005 155
Sum omløpsmidler		1 767 588	1 024 230
SUM EIENDELER		3 213 588	2 842 730
BALANSE - EGENKAPITAL OG GJELD			
Egenkapital			
Innskutt egenkapital			
Aksjekapital	5	30 000	30 000
Annen innskutt egenkapital		-13 445	-13 445
Sum innskutt egenkapital		16 555	16 555



Opptjent egenkapital			
Annen egenkapital		2 236 038	2 086 125
Sum opptjent egenkapital		2 236 038	2 086 125
Sum egenkapital	4	2 252 593	2 102 680
Gjeld			
Langsiktig gjeld			
Utsatt skatt	3	21 986	28 201
Sum avsetninger for forpliktelseser		21 986	28 201
Annen langsiktig gjeld			
Gjeld til kredittinstitusjoner		91 397	345 912
Sum annen langsiktig gjeld		91 397	345 912
Sum langsiktig gjeld		113 383	374 113
Kortsiktig gjeld			
Leverandørgjeld			1 460
Betalbar skatt	3	140 373	103 055
Skyldig offentlige avgifter		126 505	98 342
Annen kortsiktig gjeld		580 734	163 081
Sum kortsiktig gjeld		847 612	365 938
Sum gjeld		960 995	740 051
SUM EGENKAPITAL OG GJELD		3 213 588	2 842 730



Organisasjonsnr: 998 836 174
ENDRE BALAZS AS

NOTEOPPLYSNINGER - SELSKAP - alle poster oppgitt i hele tall

Note

1

Antall årsverk i regnskapsåret
2.00

Sum Beløp

Balanseført verdi 31.12. Varige driftsmidler Immaterielle eiend.

Konsernregnskap

Morselskapet sitt navn

Forretningskontor for morselskapet

Begrunnelse for at datterselskap er utelatt fra konsolideringen

Samlet beløp - tilknyttet selskap Årets Fjorårets

Samlet beløp - foretak i samme konsern Årets Fjorårets

Samlet beløp - foretak i samme konsern Årets Fjorårets

Samlet beløp - felles kontrollert virksomhet Årets Fjorårets

Pantstillelse Beløp

Beholdning av egne aksjer Antall Pålydende Andel av aksjek.



Årsregnskap 2024

Endre Balazs AS

Resultatregnskap
Balanse
Noter til regnskapet

Org.nr.: 998 836 174



RESULTATREGNSKAP

ENDRE BALAZS AS

DRIFTSINNEKTER OG DRIFTSKOSTNADER	Note	2024	2023
Salgsinntekt		3 631 361	3 798 846
Sum driftsinntekter		3 631 361	3 798 846
Lønnskostnad	1	1 775 454	1 584 816
Avskrivning av driftsmidler og immaterielle eiendeler	2	122 500	140 000
Annen driftskostnad		1 130 375	1 606 308
Sum driftskostnader		3 028 329	3 331 124
Driftsresultat		603 031	467 723
FINANSINNEKTER OG FINANSKOSTNADER			
Annen renteinntekt		24 700	6 928
Annen finansinntekt		175 000	47 637
Annen rentekostnad		18 660	24 008
Resultat av finansposter		181 041	30 558
Resultat før skattekostnad		784 072	498 281
Skattekostnad på resultat	3	134 158	99 045
Resultat		649 914	399 236
Årsresultat	4	649 914	399 236
OVERFØRINGER			
Avsatt til annen egenkapital		649 914	399 236
Sum overføringer		649 914	399 236



BALANSE

ENDRE BALAZS AS

EIENDELER	Note	2024	2023
Goodwill	2	440 000	550 000
Sum immaterielle eiendeler		440 000	550 000
VARIGE DRIFTSMIDLER			
Driftsløsøre, inventar o.a. utstyr	2	0	12 500
Sum varige driftsmidler	2	0	12 500
FINANSIELLE ANLEGGSMIDLER			
Investeringer i tilknyttet selskap		1 006 000	1 256 000
Sum finansielle anleggsmidler		1 006 000	1 256 000
Sum anleggsmidler		1 446 000	1 818 500
OMLØPSMIDLER			
FORDRINGER			
Kundefordringer		13 648	14 375
Andre kortsiktige fordringer		77 203	4 700
Sum fordringer		90 852	19 075
INVESTERINGER			
Bankinnskudd, kontanter o.l.		1 676 736	1 005 155
Sum omløpsmidler		1 767 588	1 024 230
Sum eiendeler		3 213 588	2 842 730



BALANSE

ENDRE BALAZS AS

EGENKAPITAL OG GJELD	Note	2024	2023
EGENKAPITAL			
INNSKUTT EGENKAPITAL			
Aksjekapital	5	30 000	30 000
Annen innskutt egenkapital		-13 445	-13 445
Sum innskutt egenkapital		16 555	16 555
OPPTJENT EGENKAPITAL			
Annen egenkapital		2 236 038	2 086 125
Sum opptjent egenkapital		2 236 038	2 086 125
Sum egenkapital	4	2 252 593	2 102 680
GJELD			
AVSETNING FOR FORPLIKTELSE			
Utsatt skatt	3	21 986	28 201
Sum avsetning for forpliktelser		21 986	28 201
ANNEN LANGSIKTIG GJELD			
Gjeld til kredittinstitusjoner		91 397	345 912
Sum annen langsiktig gjeld		91 397	345 912
KORTSIKTIG GJELD			
Leverandørgjeld		0	1 460
Betalbar skatt	3	140 373	103 055
Skyldig offentlige avgifter		126 505	98 342
Annen kortsiktig gjeld		580 734	163 081
Sum kortsiktig gjeld		847 612	365 938
Sum gjeld		960 995	740 051
Sum egenkapital og gjeld		3 213 588	2 842 730

Ottestad, 14.05.2025
Styret i Endre Balazs AS

Gabriella Valeria Hütter
styreleder



ENDRE BALAZS AS

Regnskapsprinsipper

Årsregnskapet er satt opp i samsvar med regnskapsloven og NRS 8 - God regnskapsskikk for små foretak.

DRIFTSINNTEKTER

Inntektsføring ved salg av varer skjer på leveringstidspunktet. Tjenester inntektsføres etter hvert som de leveres.

SKATT

Skattekostnaden i resultatregnskapet omfatter både periodens betalbare skatt og endring i utsatt skatt. Utsatt skatt er beregnet med 22 % på grunnlag av de midlertidige forskjeller som eksisterer mellom regnskapsmessige og skattemessige verdier, samt ligningsmessig underskudd til fremføring ved utgangen av regnskapsåret. Skatteøkende og skattereduserende midlertidige forskjeller som reverserer eller kan reverseres i samme periode er utlignet og nettoført.

KLASSIFISERING OG VURDERING AV ANLEGGSMIDLER

Anleggsmidler omfatter eiendeler bestemt til varig eie og bruk. Anleggsmidler er vurdert til anskaffelseskost. Varige driftsmidler balanseføres og avskrives over driftsmidlets økonomiske levetid. Avskrivningsperioden for fast eiendom anskaffet etter 2009 er dekomponert i en del som gjelder råbygget og en del som gjelder faste tekniske installasjoner. Varige driftsmidler nedskrives til gjenvinnbart beløp ved verdifall som forventes ikke å være forbigående. Gjenvinnbart beløp er det høyeste av netto salgsverdi og verdi i bruk. Verdi i bruk er nåverdi av fremtidige kontantstrømmer knyttet til eiendelen. Nedskrivningen reverseres når grunnlaget for nedskrivningen ikke lenger er til stede.

KLASSIFISERING OG VURDERING AV OMLØPSMIDLER

Omløpsmidler og kortsiktig gjeld omfatter normalt poster som forfaller til betaling innen ett år etter balansedagen, samt poster som knytter seg til varekretsløpet. Omløpsmidler vurderes til laveste verdi av anskaffelseskost og virkelig verdi.

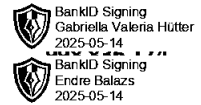
AKSJER I DATTERSELSKAP

Datterselskap vurderes etter kostmetoden i selskapsregnskapet. Investeringen er vurdert til anskaffelseskost for aksjene med mindre nedskrivning har vært nødvendig. Det er foretatt nedskrivning til virkelig verdi når verdifall skyldes årsaker som ikke kan forventes å være forbigående og det må anses nødvendig etter god regnskapsskikk. Nedskrivninger er reversert når grunnlaget for nedskrivning ikke lenger er til stede.

Utbytte, konsernbidrag og andre utdelinger fra datterselskap er inntektsført samme år som det er avsatt i givers regnskap. Overstiger utbytte / konsernbidraget andelen av opptjent resultat etter anskaffelsestidspunktet, representerer den overskytende del tilbakebetaling av investert kapital, og utdelingene er fratrukket investeringens verdi i balansen til morselskapet.

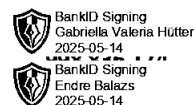
FORDRINGER

Kundefordringer og andre fordringer oppføres til pålydende etter fradrag for avsetning til forventet tap. Avsetning til tap gjøres på grunnlag av en individuell vurdering av de enkelte fordringene.





ENDRE BALAZS AS



Note 1 Lønnskostnader og ytelser, godtgjørelser til daglig leder, styret og revisor

Lønnskostnader	2024	2023
Lønninger	1 487 184	1 324 784
Arbeidsgiveravgift	219 776	196 087
Pensjonskostnader	71 512	65 903
Andre ytelser	-3 018	-1 958
Sum	1 775 454	1 584 816

Selskapet har i 2024 sysselsatt 2 årsverk.

PENSJONSFORPLIKTELSE

Selskapet er pliktig til å ha tjenestepensjonsordning etter lov om obligatorisk tjenestepensjon. Selskapets pensjonsordninger tilfredsstiller kravene i denne lov.

REVISOR

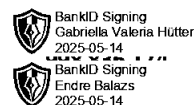
Selskapet har fravalgt revisor

Note 2 Anleggsmidler

	Goodwill	Driftsløsøre, inventar ol.	Sum
Anskaffelseskost pr. 01.01.24	1 100 000	573 939	1 673 939
= Anskaffelseskost 31.12.24	1 100 000	573 939	1 673 939
Akkumulerte avskrivninger 31.12.24	660 000	573 939	1 233 939
= Bokført verdi 31.12.24	440 000	0	440 000
Årets ordinære avskrivninger	110 000	12 500	122 500
Økonomisk levetid	10 år	3-5 år	



ENDRE BALAZS AS



Note 3 Skatt

Årets skattekostnad	2024	2023
Resultatført skatt på ordinært resultat:		
Betalbar skatt	140 373	103 055
Endring i utsatt skatt	-6 215	-4 010
Skattekostnad ordinært resultat	134 158	99 045
Skattepliktig inntekt:		
Resultat før skatt	784 072	498 281
Permanente forskjeller	-174 262	-48 080
Endring i midlertidige forskjeller	28 250	18 231
Skattepliktig inntekt	638 060	468 431
Betalbar skatt i balansen:		
Betalbar skatt på årets resultat	140 373	103 055
Sum betalbar skatt i balansen	140 373	103 055

Skatteeffekten av midlertidige forskjeller som har gitt opphav til utsatt skatt og utsatte skattefordeler, spesifisert på typer av midlertidige forskjeller

	2024	2023	Endring
Varige driftsmidler	99 935	128 185	28 250
Sum	99 935	128 185	28 250
Grunnlag for utsatt skatt	99 935	128 185	28 250
Utsatt skatt (22 %)	21 986	28 201	6 215

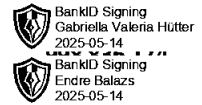
Note 4 Egenkapital

	Aksjekapital	Annen innskutt egenkapital	Annen egenkapital	Sum egenkapital
Pr. 31.12.2023	30 000	-13 445	2 086 125	2 102 680
Pr 01.01.2024	30 000	-13 445	2 086 125	2 102 680
Tilleggsutbytte			-500 000	-500 000
Årets resultat			649 914	649 914
Pr 31.12.2024	30 000	-13 445	2 236 038	2 252 593



ENDRE BALAZS AS

Note 5 Aksjonærer



AKSJEKAPITALEN I ENDRE BALAZS AS PR. 31.12 BESTÅR AV:

	Antall	Pålydende	Bokført
Ordinære aksjer	100	300,0	30 000
Sum	100		30 000

EIERSTRUKTUR

De største aksjonærene i % pr. 31.12 var:

	Ordinære	Eierandel	Stemmeandel
Gabriella Valeria Hütter	100	100,0	100,0

AKSJER EIET AV MEDLEMMER I STYRET OG DAGLIG LEDER:

Navn	Verv	Ordinære
Gabriella Valeria Hütter	styreleder	100
Totalt antall aksjer		100