



ÅRSREGNSKAPET FOR REGNSKAPSÅRET 2020 - GENERELL INFORMASJON

Enheten

Organisasjonsnummer: 938 394 849
Organisasjonsform: Aksjeselskap
Foretaksnavn: SEM HOLDING AS
Forretningsadresse: Strandgata 34
8400 SORTLAND

Regnskapsår

Årsregnskapets periode: 01.01.2020 - 31.12.2020

Konsern

Morselskap i konsern: Ja
Konsernregnskap lagt ved: Nei

Regnskapsregler

Regler for små foretak benyttet: Ja
Benyttet ved utarbeidelsen av årsregnskapet til selskapet: Regnskapslovens alminnelige regler

Årsregnskapet fastsatt av kompetent organ

Bekreftet av representant for selskapet: Harald M Jakobsen
Dato for fastsettelse av årsregnskapet: 18.08.2021

Grunnlag for avgivelse

År 2020: Årsregnskapet er elektronisk innlevert
År 2019: Tall er hentet fra elektronisk innlevert årsregnskap fra 2020

Det er ikke krav til at årsregnskapet m.v. som sendes til Regnskapsregisteret er undertegnet. Kontrollen på at dette er utført ligger hos revisor/enhetens øverste organ. Sikkerheten ivaretas ved at innsender har rolle/rettighet for innsending av årsregnskapet via Altinn, og ved at det bekreftes at årsregnskapet er fastsatt av kompetent organ.

Brønnøysundregistrene, 18.08.2022



Resultatregnskap

Beløp i: NOK	Note	2020	2019
RESULTATREGNSKAP			
Inntekter			
Salgsinntekt	8	960 000	960 000
Annen driftsinntekt		108 000	108 000
Sum inntekter		1 068 000	1 068 000
Kostnader			
Lønnskostnad	3	783 716	907 458
Annen driftskostnad	3	130 056	150 432
Sum kostnader		913 772	1 057 890
Driftsresultat		154 228	10 110
Finansinntekter og finanskostnader			
Inntekt på investering i datterselskap	8	3 998 000	3 500 000
Annen renteinntekt		136 049	239 642
Annen finansinntekt		12 791	
Verdiøkning markedsbaserte omløpsmidler	10	400 164	
Sum finansinntekter		4 547 004	3 739 642
Annen rentekostnad		730	-121 959
Annen finanskostnad		16 092	
Sum finanskostnader		16 822	-121 959
Netto finans		4 530 183	3 861 600
Ordinært resultat før skattekostnad		4 684 410	3 871 710
Skattekostnad på ordinært resultat	5	63 816	81 734
Ordinært resultat etter skattekostnad		4 620 594	3 789 976
Årsresultat		4 620 594	3 789 976
Årsresultat etter minoritetsinteresser		4 620 594	3 789 976
Totalresultat		4 620 594	3 789 976



Resultatregnskap

Beløp i: NOK	Note	2020	2019
Overføringer og disponeringer			
Ordinært utbytte	6	1 000 000	2 830 000
Avsatt til annen egenkapital	6	3 620 594	959 976
Sum overføringer og disponeringer		4 620 594	3 789 976



Balanse

Beløp i: NOK	Note	2020	2019
BALANSE - EIENDELER			
Anleggsmidler			
Immaterielle eiendeler			
Utsatt skattefordel	5		
Varige driftsmidler			
Tomter, bygninger o.a. fast eiendom		2 820 833	2 820 833
Driftsløsøre, inventar o.a. utstyr		283 948	270 298
Sum varige driftsmidler		3 104 781	3 091 131
Finansielle anleggsmidler			
Investering i datterselskap	8	1 821 669	1 821 669
Investeringer i aksjer og andeler		9 500	9 500
Sum finansielle anleggsmidler		1 831 169	1 831 169
Sum anleggsmidler		4 935 950	4 922 300
Omløpsmidler			
Varer			
Fordringer			
Kundefordringer	9		100 000
Andre kortsiktige fordringer	9	1 017 999	
Sum fordringer		1 017 999	100 000
Investeringer			
Markedsbaserte aksjer	10	5 413 129	
Sum investeringer		5 413 129	
Bankinnskudd, kontanter og lignende			
Bankinnskudd, kontanter o.l.	11	9 139 539	13 304 100
Sum bankinnskudd, kontanter og lignende		9 139 539	13 304 100
Sum omløpsmidler		15 570 667	13 404 100
SUM EIENDELER		20 506 617	18 326 400



Balanse

Beløp i: NOK	Note	2020	2019
BALANSE - EGENKAPITAL OG GJELD			
Egenkapital			
Innskutt egenkapital			
Aksjekapital	2, 6	100 000	100 000
Beholdning av egne aksjer	2		
Sum innskutt egenkapital		100 000	100 000
Opptjent egenkapital			
Annen egenkapital	6	18 704 303	15 083 708
Sum opptjent egenkapital		18 704 303	15 083 708
Sum egenkapital		18 804 303	15 183 708
Gjeld			
Langsiktig gjeld			
Utsatt skatt	5	1 100	1 100
Sum avsetninger for forpliktelser		1 100	1 100
Annen langsiktig gjeld			
Øvrig langsiktig gjeld		852 584	891 934
Sum annen langsiktig gjeld		852 584	891 934
Sum langsiktig gjeld		853 684	893 034
Kortsiktig gjeld			
Leverandørgjeld		53 452	6 983
Betalbar skatt	5	63 816	81 734
Skyldig offentlige avgifter	11	72 795	83 054
Utbytte			1 000 000
Annen kortsiktig gjeld	9	658 568	1 077 887
Sum kortsiktig gjeld		848 631	2 249 658
Sum gjeld		1 702 315	3 142 692
SUM EGENKAPITAL OG GJELD		20 506 617	18 326 400



Brønnøysundregistrene

ÅRSREGNSKAP FOR REGNSKAPSÅRET 2020 - GENERELL INFORMASJON

Journalnummer: 2021 687448

Enheten

Organisasjonsnummer: 938 394 849
Organisasjonsform: Aksjeselskap
Foretaksnavn: SEM HOLDING AS
Forretningsadresse: Strandgata 34
8400 SORTLAND

Regnskapsår

Årsregnskapets periode: 01.01.2020 - 31.12.2020

Konsern

Morselskap i konsern: Ja
Konsernregnskap lagt ved: Nei

Regnskapsregler

Regler for små foretak benyttet: Ja
Benyttet ved utarbeidelsen av
årsregnskapet til selskapet: Regnskapslovens alminnelige regler

Årsregnskapet fastsatt av kompetent organ

Bekreftet av representant for selskapet: Harald M Jakobsen
Dato for fastsettelse av årsregnskapet: 18.08.2021

Revisjon

Årsregnskapet er utarbeidet av ekstern
autorisert regnskapsfører: Ja
Ekstern autorisert regnskapsfører har i
løpet av regnskapsåret bistått ved den
løpende regnskapsføringen eller utført
andre tjenester for selskapet enn å
utarbeide årsregnskapet: Ja

Grunnlag for avgivelse

År 2020: Årsregnskap er elektronisk innlevert.
År 2019: Tall er hentet fra elektronisk innlevert årsregnskap fra 2020.

Det er ikke krav til at årsregnskapet m.v. som sendes til Regnskapsregisteret er undertegnet. Kontrollen på at dette er utført ligger hos revisor/enhetens øverste organ. Sikkerheten ivaretas ved at innsender har rolle/rettighet for innsending av årsregnskapet via Altinn, og ved at det bekreftes at årsregnskapet er fastsatt av kompetent organ.

Brønnøysundregistrene, 09.09.2021

Brønnøysundregistrene
Postadresse: Postboks 900, 8910 Brønnøysund
Telefon: 75 00 75 00
E-post: firmapost@brreg.no Internett: www.brreg.no
Organisasjonsnummer: 974 760 673



Organisasjonsnr: 938 394 849
SEM HOLDING AS

RESULTATREGNSKAP

Beløp i: NOK	Note	2020	2019
RESULTATREGNSKAP			
Inntekter			
Salgsinntekt	8	960 000	960 000
Annen driftsinntekt		108 000	108 000
Sum inntekter		1 068 000	1 068 000
Kostnader			
Lønnskostnad	3	783 716	907 458
Annen driftskostnad	3	130 056	150 432
Sum kostnader		913 772	1 057 890
Driftsresultat		154 228	10 110
Finansinntekter og finanskostnader			
Inntekt på investering i datterselskap	8	3 998 000	3 500 000
Annen renteinntekt		136 049	239 642
Annen finansinntekt		12 791	
Verdiøkning markedsbaserte omløpsmidler	10	400 164	
Sum finansinntekter		4 547 004	3 739 642
Annen rentekostnad		730	-121 959
Annen finanskostnad		16 092	
Sum finanskostnader		16 822	-121 959
Netto finans		4 530 183	3 861 600
Ordinært resultat før skattekostnad			
Skattekostnad på ordinært resultat	5	63 816	81 734
Ordinært resultat etter skattekostnad		4 620 594	3 789 976
Årsresultat		4 620 594	3 789 976
Årsresultat etter minoritetsinteresser		4 620 594	3 789 976
Totalresultat		4 620 594	3 789 976
Overføringer og disponeringer			
Ordinært utbytte	6	1 000 000	2 830 000
Avsatt til annen egenkapital	6	3 620 594	959 976
Sum overføringer og disponeringer		4 620 594	3 789 976





Organisasjonsnr: 938 394 849
SEM HOLDING AS

BALANSE

Beløp i: NOK	Note	2020	2019			
BALANSE - EIENDELER						
Anleggsmidler						
Immaterielle eiendeler						
Utsatt skattefordel	5					
Varige driftsmidler						
Tomter, bygninger o.a. fast eiendom				2 820 833	2 820 833	
Driftsløsøre, inventar o. a. utstyr				283 948	270 298	
Sum varige driftsmidler				3 104 781	3 091 131	
Finansielle anleggsmidler						
Investering i datterselskap 8				1 821 669	1 821 669	
Investeringer i aksjer og andeler				9 500	9 500	
Sum finansielle anleggsmidler				1 831 169	1 831 169	
Sum anleggsmidler				4 935 950	4 922 300	
Omløpsmidler						
Varer						
Fordringer						
Kundefordringer					100 000	
Andre kortsiktige fordringer				9	1 017 999	
Sum fordringer				1 017 999	100 000	
Investeringer						
Markedsbaserte aksjer				10	5 413 129	
Sum investeringer				5 413 129		
Bankinnskudd, kontanter og lignende						
Bankinnskudd, kontanter o. l.				11	9 139 539	13 304 100
Sum bankinnskudd, kontanter og lignende				9 139 539	13 304 100	
Sum omløpsmidler				15 570 667	13 404 100	
SUM EIENDELER				20 506 617	18 326 400	
BALANSE - EGENKAPITAL OG GJELD						



Egenkapital			
Innskutt egenkapital			
Aksjekapital	2, 6	100 000	100 000
Beholdning av egne aksjer	2		
Sum innskutt egenkapital		100 000	100 000
Opptjent egenkapital			
Annen egenkapital	6	18 704 303	15 083 708
Sum opptjent egenkapital		18 704 303	15 083 708
Sum egenkapital		18 804 303	15 183 708
Gjeld			
Langsiktig gjeld			
Utsatt skatt	5	1 100	1 100
Sum avsetninger for forpliktelse		1 100	1 100
Annen langsiktig gjeld			
Øvrig langsiktig gjeld		852 584	891 934
Sum annen langsiktig gjeld		852 584	891 934
Sum langsiktig gjeld		853 684	893 034
Kortsiktig gjeld			
Leverandørgjeld		53 452	6 983
Betalbar skatt	5	63 816	81 734
Skyldig offentlige avgifter	11	72 795	83 054
Utbytte			1 000 000
Annen kortsiktig gjeld	9	658 568	1 077 887
Sum kortsiktig gjeld		848 631	2 249 658
Sum gjeld		1 702 315	3 142 692
SUM EGENKAPITAL OG GJELD		20 506 617	18 326 400



Organisasjonsnr: 938 394 849
SEM HOLDING AS

NOTEOPPLYSNINGER - SELSKAP - alle poster oppgitt i hele tall

Note
3

Antall årsverk i regnskapsåret

Virksomheten har hatt følgende antall årsverk:
1.00



Årsregnskap

2020

SEM HOLDING AS

Org.nr.:938 394 849

Resultatregnskap
Balanse
Noter
Revisjonsberetning
Generalforsamling

Utarbeidet av:
ADWICE VESTERÅLEN AS





RESULTATREGNSKAP

SEM HOLDING AS

DRIFTSINTEKTER OG DRIFTSKOSTNADER	Note	2020	2019
Salgsinntekt	8	960 000	960 000
Annen driftsinntekt		108 000	108 000
Sum driftsinntekter		1 068 000	1 068 000
Lønnskostnad	3	783 716	907 458
Annen driftskostnad	3	130 056	150 432
Sum driftskostnader		913 772	1 057 890
Driftsresultat		154 228	10 110
FINANSINTEKTER OG FINANSKOSTNADER			
Inntekt på investering i datterselskap	8	3 998 000	3 500 000
Annen renteinntekt		136 049	239 642
Annen finansinntekt		12 791	0
Verdøkning markedsbaserte omløpsmidler	10	400 164	0
Annen rentekostnad		730	-121 959
Annen finanskostnad		16 092	0
Resultat av finansposter		4 530 183	3 861 600
Ordinært resultat før skattekostnad		4 684 410	3 871 710
Skattekostnad på ordinært resultat	5	63 816	81 734
Ordinært resultat		4 620 594	3 789 976
Årsresultat		4 620 594	3 789 976
OVERFØRINGER			
Avsatt til utbytte		0	1 000 000
Tilleggsutbytte	6	1 000 000	1 830 000
Avsatt til annen egenkapital	6	3 620 594	959 976
Sum overføringer		4 620 594	3 789 976



BALANSE SEM HOLDING AS

EIENDELER	Note	2020	2019
ANLEGGSMIDLER			
VARIGE DRIFTSMIDLER			
Tomter, bygninger o.a. fast eiendom		2 820 833	2 820 833
Driftsløsøre, inventar o.a. utstyr		<u>283 948</u>	<u>270 298</u>
Sum varige driftsmidler		<u>3 104 781</u>	<u>3 091 131</u>
FINANSIELLE DRIFTSMIDLER			
Investeringer i datterselskap	8	1 821 669	1 821 669
Investeringer i aksjer og andeler		<u>9 500</u>	<u>9 500</u>
Sum finansielle anleggsmidler		<u>1 831 169</u>	<u>1 831 169</u>
Sum anleggsmidler		<u>4 935 950</u>	<u>4 922 300</u>
OMLØPSMIDLER			
FORDRINGER			
Kundefordringer	9	0	100 000
Andre kortsiktige fordringer	9	<u>1 017 999</u>	<u>0</u>
Sum fordringer		<u>1 017 999</u>	<u>100 000</u>
INVESTERINGER			
Markedsbaserte aksjer og aksjefond	10	<u>5 413 129</u>	<u>0</u>
Sum investeringer		<u>5 413 129</u>	<u>0</u>
Bankinnskudd, kontanter o.l.	11	9 139 539	13 304 100
Sum omløpsmidler		<u>15 570 667</u>	<u>13 404 100</u>
Sum eiendeler		<u>20 506 617</u>	<u>18 326 400</u>



BALANSE

SEM HOLDING AS

EGENKAPITAL OG GJELD	Note	2020	2019
INNSKUTT EGENKAPITAL			
Aksjekapital	2, 6	100 000	100 000
Sum innskutt egenkapital		100 000	100 000
OPPTJENT EGENKAPITAL			
Annen egenkapital	6	18 704 303	15 083 708
Sum opptjent egenkapital		18 704 303	15 083 708
Sum egenkapital		18 804 303	15 183 708
GJELD			
AVSETNING FOR FORPLIKTELSER			
Utsatt skatt	5	1 100	1 100
Sum avsetning for forpliktelser		1 100	1 100
ANNEN LANGSIKTIG GJELD			
Øvrig langsiktig gjeld		852 584	891 934
Sum annen langsiktig gjeld		852 584	891 934
KORTSIKTIG GJELD			
Leverandørgjeld		53 452	6 983
Betalbar skatt	5	63 816	81 734
Skyldig offentlige avgifter	11	72 795	83 054
Utbytte		0	1 000 000
Annen kortsiktig gjeld	9	658 568	1 077 887
Sum kortsiktig gjeld		848 631	2 249 658
Sum gjeld		1 702 315	3 142 692
Sum egenkapital og gjeld		20 506 617	18 326 400

Sortland, 30.06.2021
Styret i Sem Holding AS

Harald M Jakobsen
Styreleder/daglig leder

Espen Jakobsen
styremedlem

Sarah Jacobsen
styremedlem



SEM HOLDING AS

NOTER TIL REGNSKAP

Note 1 Regnskapsprinsipper

Årsregnskapet er satt opp i samsvar med regnskapsloven og NRS 8 - God regnskapsskikk for små foretak.

DRIFTSINTEKTER

Inntektene resultatføres når de anses opptjent i relasjon til de vurderingsprinsipper som anvendes for de enkelte investeringsobjektene..

SKATT

Skattekostnaden i resultatregnskapet omfatter både periodens betalbare skatt og endring i utsatt skatt. Utsatt skatt er beregnet med 22% på grunnlag av de midlertidige forskjeller som eksisterer mellom regnskapsmessige og skattemessige verdier, samt ligningsmessig underskudd til fremføring ved utgangen av regnskapsåret. Skatteøkende og skattereduserende midlertidige forskjeller som reverserer eller kan reverseres i samme periode er utlignet og nettoført.

KLASSIFISERING OG VURDERING AV ANLEGGSMIDLER

Anleggsmidler omfatter eiendeler bestemt til varig eie og bruk. Anleggsmidler er vurdert til anskaffelseskost. Varige driftsmidler balanseføres og avskrives over driftsmidlets økonomiske levetid. Varige driftsmidler nedskrives til gjenvinnbart beløp ved verdifall som forventes ikke å være forbigående. Gjenvinnbart beløp er det høyeste av netto salgsverdi og verdi i bruk. Verdi i bruk er nåverdi av fremtidige kontantstrømmer knyttet til eiendelen. Nedskrivningen reverseres når grunnlaget for nedskrivningen ikke lenger er til stede.

KLASSIFISERING OG VURDERING AV OMLØPSMIDLER

Omløpsmidler og kortsiktig gjeld omfatter normalt poster som forfaller til betaling innen ett år etter balansedagen, samt poster som knytter seg til varekretsløpet. Omløpsmidler vurderes til laveste verdi av anskaffelseskost og virkelig verdi.

AKSJER I DATTERSELSKAP

Investeringer i datterselskap er vurdert etter kostmetoden ettersom konsernet samlet ikke overstiger grensen for små foretak.

FORDRINGER

Kundefordringer og andre fordringer oppføres til pålydende etter fradrag for avsetning til forventet tap. Avsetning til tap gjøres på grunnlag av en individuell vurdering av de enkelte fordringene.

Note 2 Aksjonærer

AKSJEKAPITALEN I SEM HOLDING AS PR. 31.12 BESTÅR AV:

	Antall	Pålydende	Bokført
Ordinære aksjer	100	1 000,0	100 000
Sum	100		100 000

EIERSTRUKTUR

De største aksjonærene i % pr. 31.12 var:

	Ordinære	Eierandel	Stemmeandel
Harald M Jakobsen	100	100,0	100,0

AKSJER OG OPSJONER EIET AV MEDLEMMER I STYRET OG DAGLIG LEDER:

Navn	Verv	Ordinære
Harald M Jakobsen	Styreleder/daglig leder	100
Totalt antall aksjer		100

**SEM HOLDING AS****NOTER TIL REGNSKAP****Note 3 Lønnskostnader og ytelser, godtgjørelser til daglig leder, styret og revisor**

Lønnskostnader	2020	2019
Lønninger	697 670	808 947
Arbeidsgiveravgift	31 954	44 035
Pensjonskostnader	54 092	54 476
Sum	783 716	907 458

Selskapet har i 2020 sysselsatt 1 årsverk.

PENSJONSFORPLIKTELSER

Selskapet er ikke pliktig til å ha tjenstepensjonsordning etter lov om obligatorisk tjenstepensjon. Selskapets pensjonsordninger tilfredsstiller kravene i denne lov.

Ytelser til ledende personer	Daglig leder	Styret
Lønn	294 744	0
Sum	294 744	0

REVISOR

Kostnadsført revisjonshonorar for 2020 utgjør kr 23 700. I tillegg kommer honorar for andre tjenester med kr 1 975.

Note 4 Lån og sikkerhetsstillelse til nærstående parter

Det er ikke gitt lån eller sikkerhetsstillelser til ledende personer, aksjeeiere, deres nærstående eller ansatte.

Note 5 Skatt

Årets skattekostnad	2020	2019
Resultatført skatt på ordinært resultat:		
Betalbar skatt	63 816	81 734
Endring i utsatt skatt	0	0
Skattekostnad ordinært resultat	63 816	81 734

Skattepliktig inntekt:		
Ordinært resultat før skatt	4 684 410	3 871 710
Permanente forskjeller	-4 394 337	-3 500 192
Skattepliktig inntekt	290 073	371 518

Betalbar skatt i balansen:		
Betalbar skatt på årets resultat	63 816	81 734
Sum betalbar skatt i balansen	63 816	81 734

Skatteeffekten av midlertidige forskjeller som har gitt opphav til utsatt skatt og utsatte skattefordeler, spesifisert på typer av midlertidige forskjeller

	2020	2019	Endring
Varige driftsmidler	5 000	5 000	0



SEM HOLDING AS		NOTER TIL REGNSKAP	
Sum	5 000	5 000	0
Grunnlag for utsatt skatt	5 000	5 000	0
Utsatt skatt (22 %)	1 100	1 100	0

Note 6 Egenkapital

	Aksjekapital	Overkurs	Annen Innskutt egenkapital	Annen egenkapital	Sum egenkapital
Pr. 31.12.2019	100 000	0	0	15 083 708	15 183 708
Pr 01.01.2020	100 000	0	0	15 083 708	15 183 708
Årets resultat				4 620 594	4 620 594
Utbytte				-1 000 000	-1 000 000
Pr 31.12.2020	100 000	0	0	18 704 303	18 804 303

Note 7 Fortsatt drift, hendelser i året og etter balansedato

Styret mener at konsekvensene av koronapandemiens påvirkning på selskapet, ikke er av en slik grad eller art at det skaper usikkerhet med hensyn til fortsatt drift. Det bekreftes derfor at forutsetningen om fortsatt drift er til stede, og dette er lagt til grunn ved utarbeidelsen av regnskapet.

Note 8 Datterselskap, TS og FKV

	Kontor-kommune	Eier-andel	Anskaffelses kost	Balansført verdi	Andel egenkapital	Andel resultat
DS						
Strandgata 34 AS	Sortland	100%	200 000	384 745	1 179 306	134 395
Sortlandhotellene AS	Sortland	100%	300 000	300 000	2 271 508	1 908 408
Sortland Hotell AS	Sortland	100%	1 010 000	1 136 924	3 201 878	60 489
Sum		300	1 510 000	1 821 669	6 652 691	2 103 291
FKV						
Sum		0	0	0	0	0
TS						
Sum		0	0	0	0	0

Datterselskaper er selskaper der morselskapet har bestemmende innflytelse (>50%).

Det er ikke utarbeidet konsernregnskap.

Det er inntektsført og mottatt kr 800 000,- og kr 3 198 000,- i utbytte fra hhv Sortland Hotell AS og Sortlandhotellene AS.

Selskapet har fakturert Strandgata 34 AS for administrasjonshonorar med kr 960 000,- i året.

Strandgata 34 AS har fakturert Sortlandhotellene AS for husleie med kr 2 004 000,- i året.

Sortland Hotell AS har fakturert Sortlandhotellene AS for hus- og utstyrsleie med kr 2 831 362,- i året.

**SEM HOLDING AS****NOTER TIL REGNSKAP****Note 9 Mellomværende med selskap i samme konsern m.v.**

	Kundefordringer		Andre fordringer	
	2020	2019	2020	2019
Foretak i samme konsern	0	100 000	1 017 999	0
Sum	0	100 000	1 017 999	0

	Leverandørgjeld		Annen gjeld	
	2020	2019	2020	2019
Foretak i samme konsern	0	0	0	980 001
Sum	0	0	0	980 001

Note 10 Markedsbaserte verdipapirer

	Anskaffelses kost	Virkelig verdi	Periodens resultatførte verdiendring
Omløpsmidler			
Norske aksjer, fond o.l.	4 178 378	4 538 150	359 772
Utenlandske aksjer, fond o.l.	834 588	874 979	40 392
Sum	5 012 966	5 413 129	400 164

Selskapets omløpsaksjer er vurdert til markedsverdi.


Note 11 Bundne midler

Av selskapets bankinnskudd pr 31.12.20 er kr. 33 128,- bundne midler vedrørende skattetrekk for ansatte. Skyldig skattetrekk pr 31.12.20 utgjør kr. 33 127,-.

**BALANSE**


SEM HOLDING AS

EGENKAPITAL OG GJELD	Note	2020	2019
INNSKUTT EGENKAPITAL			
Aksjekapital	2, 6	<u>100 000</u>	<u>100 000</u>
Sum innskutt egenkapital		<u>100 000</u>	<u>100 000</u>
OPPTJENT EGENKAPITAL			
Annen egenkapital	6	<u>18 704 303</u>	<u>15 083 708</u>
Sum opptjent egenkapital		<u>18 704 303</u>	<u>15 083 708</u>
Sum egenkapital		<u>18 804 303</u>	<u>15 183 708</u>
GJELD			
AVSETNING FOR FORPLIKTELSER			
Utsatt skatt	5	<u>1 100</u>	<u>1 100</u>
Sum avsetning for forpliktelser		<u>1 100</u>	<u>1 100</u>
ANNEN LANGSIKTIG GJELD			
Øvrig langsiktig gjeld		<u>852 584</u>	<u>891 934</u>
Sum annen langsiktig gjeld		<u>852 584</u>	<u>891 934</u>
KORTSIKTIG GJELD			
Leverandørgjeld		53 452	6 983
Betalbar skatt	5	63 816	81 734
Skyldig offentlige avgifter	11	72 795	83 054
Utbytte		0	1 000 000
Annen kortsiktig gjeld	9	<u>658 568</u>	<u>1 077 887</u>
Sum kortsiktig gjeld		<u>848 631</u>	<u>2 249 658</u>
Sum gjeld		<u>1 702 315</u>	<u>3 142 692</u>
Sum egenkapital og gjeld		<u>20 506 617</u>	<u>18 326 400</u>




Harald M. Jakobsen
Styreleder/daglig leder

Sortland, 30.06.2021
Styret i Sem Holding AS



Espen Jakobsen
styremedlem



Sarah Jacobsen
styremedlem



REVIÇOM

Til generalforsamlingen i
SEM Holding AS

UAVHENGIG REVISORS BERETNING

Uttalelse om revisjonen av årsregnskapet

Konklusjon

Vi har revidert SEM Holding AS sitt årsregnskap som viser et overskudd på kr 4.620.594,-. Årsregnskapet består av balanse per 31. desember 2020, resultatregnskap for regnskapsåret avsluttet per denne datoen og noter til årsregnskapet, herunder et sammendrag av viktige regnskapsprinsipper.

Etter vår mening er det medfølgende årsregnskapet avgitt i samsvar med lov og forskrifter og gir et rettviseende bilde av selskapets finansielle stilling per 31. desember 2020, og av dets resultater for regnskapsåret avsluttet per denne datoen i samsvar med regnskapslovens regler og god regnskapsskikk i Norge.

Grunnlag for konklusjonen

Vi har gjennomført revisjonen i samsvar med lov, forskrift og god revisjonsskikk i Norge, herunder de internasjonale revisjonsstandardene (ISA-ene). Våre oppgaver og plikter i henhold til disse standardene er beskrevet i Revisors oppgaver og plikter ved revisjon av årsregnskapet. Vi er uavhengige av selskapet slik det kreves i lov og forskrift, og har overholdt våre øvrige etiske forpliktelser i samsvar med disse kravene. Etter vår oppfatning er innhentet revisjonsbevis tilstrekkelig og hensiktsmessig som grunnlag for vår konklusjon.

Styret og daglig leders ansvar for årsregnskapet

Styret og daglig leder (ledelsen) er ansvarlig for å utarbeide årsregnskapet i samsvar med lov og forskrifter, herunder for at det gir et rettviseende bilde i samsvar med regnskapslovens regler og god regnskapsskikk i Norge. Ledelsen er også ansvarlig for slik intern kontroll som den finner nødvendig for å kunne utarbeide et årsregnskap som ikke inneholder vesentlig feilinformasjon, verken som følge av misligheter eller utilsiktede feil.

Ved utarbeidelsen av årsregnskapet må ledelsen ta standpunkt til selskapets evne til fortsatt drift og opplyse om forhold av betydning for fortsatt drift. Forutsetningen om fortsatt drift skal legges til grunn for årsregnskapet så lenge det ikke er sannsynlig at virksomheten vil bli avviklet.

Revicom AS
Org.nr. 931 282 506 MVA
Kto.nr. 1503 45 31584

Adresse:
Pb. 264
8401 Sortland

Telefon
459 00500

E-post
post@revicom.no

Web:
www.revicom.no

Kontorer: Sortland, Myre, Tromsø



REVICOM

Revisors oppgaver og plikter ved revisjonen av årsregnskapet

Vårt mål er å oppnå betryggende sikkerhet for at årsregnskapet som helhet ikke inneholder vesentlig feilinformasjon, verken som følge av misligheter eller utilsiktede feil, og å avgi en revisjonsberetning som inneholder vår konklusjon. Betryggende sikkerhet er en høy grad av sikkerhet, men ingen garanti for at en revisjon utført i samsvar med lov, forskrift og god revisjonsskikk i Norge, herunder ISA-ene, alltid vil avdekke vesentlig feilinformasjon som eksisterer. Feilinformasjon kan oppstå som følge av misligheter eller utilsiktede feil. Feilinformasjon blir vurdert som vesentlig dersom den enkeltvis eller samlet med rimelighet kan forventes å påvirke økonomiske beslutninger som brukerne foretar basert på årsregnskapet. Det henvises til <https://revisorforeningen.no/revisjonsberetninger> som inneholder en beskrivelse av revisors oppgaver og plikter.

Uttalelse om andre lovmessige krav

Konklusjon om registrering og dokumentasjon

Basert på vår revisjon av årsregnskapet som beskrevet ovenfor, og kontrollhandlinger vi har funnet nødvendig i henhold til internasjonal standard for attestasjonsoppdrag (ISAE) 3000 «Attestasjonsoppdrag som ikke er revisjon eller forenklet revisorkontroll av historisk finansiell informasjon», mener vi at ledelsen har oppfylt sin plikt til å sørge for ordentlig og oversiktlig registrering og dokumentasjon av selskapets regnskapsopplysninger i samsvar med lov, og god bokføringskikk i Norge.

Sortland, 18. august 2021

REVICOM AS

Jørn M. Olsen
Statsautorisert revisor

Revicom AS
Org.nr. 931 282 506 MVA
Kto.nr. 1503 45 31584

Adresse:
Pb. 264
8401 Sortland

Telefon
459 00500

E-post
post@revicom.no

Web:
www.revicom.no

Kontorer: Sortland, Myre, Tromsø