



## ÅRSREGNSKAPET FOR REGNSKAPSÅRET 2023 - GENERELL INFORMASJON

### Enheten

Organisasjonsnummer: 925 302 198  
Organisasjonsform: Aksjeselskap  
Foretaksnavn: MAD NIC INVEST AS  
Forretningsadresse: Ugleveien 10A  
0853 OSLO

### Regnskapsår

Årsregnskapets periode: 01.01.2023 - 31.12.2023

### Konsern

Morselskap i konsern: Nei

### Regnskapsregler

Regler for små foretak benyttet: Ja  
Benyttet ved utarbeidelsen av årsregnskapet til selskapet: Regnskapslovens alminnelige regler

### Årsregnskapet fastsatt av kompetent organ

Bekreftet av representant for selskapet: Marius Hagen  
Dato for fastsettelse av årsregnskapet: 24.06.2024

### Grunnlag for avgivelse

År 2023: Årsregnskapet er elektronisk innlevert  
År 2022: Tall er hentet fra elektronisk innlevert årsregnskap fra 2023

*Det er ikke krav til at årsregnskapet m.v. som sendes til Regnskapsregisteret er undertegnet. Kontrollen på at dette er utført ligger hos revisor/enhetens øverste organ. Sikkerheten ivaretas ved at innsender har rolle/rettighet for innsending av årsregnskapet via Altinn, og ved at det bekreftes at årsregnskapet er fastsatt av kompetent organ.*

Brønnøysundregistrene, 27.05.2025



### Resultatregnskap

Beløp i: NOK	Note	2023	2022
<b>RESULTATREGNSKAP</b>			
<b>Inntekter</b>			
Sum inntekter		0	0
<b>Kostnader</b>			
Annen driftskostnad	1	3 259	26 875
Sum kostnader		3 259	26 875
Driftsresultat		-3 259	-26 875
<b>Finansinntekter og finanskostnader</b>			
Annen finansinntekt		138 654	73 057
Sum finansinntekter		138 654	73 057
Sum finanskostnader		0	0
Netto finans		138 654	73 057
Resultat før skattekostnad		135 395	46 182
Årsresultat		135 395	46 182
<b>Overføringer og disponeringer</b>			
Udekket tap		135 395	0
Annen egenkapital		0	46 182
Sum overføringer og disponeringer		135 395	46 182



## Balanse

Beløp i: NOK	Note	2023	2022
<b>BALANSE - EIENDELER</b>			
<b>Anleggsmidler</b>			
<b>Immaterielle eiendeler</b>			
Sum immaterielle eiendeler		0	0
<b>Varige driftsmidler</b>			
Sum varige driftsmidler		0	0
<b>Finansielle anleggsmidler</b>			
Investeringer i aksjer og andeler		1 365 108	1 218 276
Andre langsiktige fordringer	2	2 084 807	2 084 807
Sum finansielle anleggsmidler		3 449 915	3 303 083
Sum anleggsmidler		3 449 915	3 303 083
<b>Omløpsmidler</b>			
<b>Varer</b>			
<b>Fordringer</b>			
Andre kortsiktige fordringer		2 700	2 700
Sum fordringer		2 700	2 700
<b>Investeringer</b>			
Markedsbaserte aksjer		0	293
Sum investeringer		0	293
<b>Bankinnskudd, kontanter og lignende</b>			
Bankinnskudd, kontanter og lignende		33 434	29 578
Sum bankinnskudd, kontanter og lignende		33 434	29 578
Sum omløpsmidler		36 134	32 571
<b>SUM EIENDELER</b>		<b>3 486 049</b>	<b>3 335 654</b>

## BALANSE - EGENKAPITAL OG GJELD



## Balanse

Beløp i: NOK	Note	2023	2022
<b>Egenkapital</b>			
<b>Innskutt egenkapital</b>			
Aksjekapital	3, 4	100 000	100 000
Overkurs		129 840	129 840
Annen innskutt egenkapital	4	0	0
<b>Sum innskutt egenkapital</b>		<b>229 840</b>	<b>229 840</b>
<b>Opptjent egenkapital</b>			
Annen egenkapital	4	61 037	61 037
Udekket tap	4	142 167	277 562
<b>Sum opptjent egenkapital</b>		<b>-81 130</b>	<b>-216 525</b>
<b>Sum egenkapital</b>		<b>148 710</b>	<b>13 315</b>
<b>Gjeld</b>			
<b>Langsiktig gjeld</b>			
<b>Sum avsetninger for forpliktelser</b>		<b>0</b>	<b>0</b>
<b>Annen langsiktig gjeld</b>			
Øvrig langsiktig gjeld	5	3 015 000	3 000 000
<b>Sum annen langsiktig gjeld</b>		<b>3 015 000</b>	<b>3 000 000</b>
<b>Sum langsiktig gjeld</b>		<b>3 015 000</b>	<b>3 000 000</b>
<b>Kortsiktig gjeld</b>			
Annen kortsiktig gjeld		322 339	322 338
<b>Sum kortsiktig gjeld</b>		<b>322 339</b>	<b>322 338</b>
<b>Sum gjeld</b>		<b>3 337 339</b>	<b>3 322 338</b>
<b>SUM EGENKAPITAL OG GJELD</b>		<b>3 486 049</b>	<b>3 335 653</b>



## Brønnøysundregistrene

### ÅRSREGNSKAP FOR REGNSKAPSÅRET 2023 - GENERELL INFORMASJON

Journalnummer: 2024 551436

#### Enheten

Organisasjonsnummer: 925 302 198  
Organisasjonsform: Aksjeselskap  
Foretaksnavn: MAD NIC INVEST AS  
Forretningsadresse: Ugleveien 10A  
0853 OSLO

#### Regnskapsår

Årsregnskapets periode: 01.01.2023 - 31.12.2023

#### Konsern

Morselskap i konsern: Nei

#### Regnskapsregler

Regler for små foretak benyttet: Ja  
Benyttet ved utarbeidelsen av  
årsregnskapet til selskapet: Regnskapslovens alminnelige regler

#### Årsregnskapet fastsatt av kompetent organ

Bekreftet av representant for selskapet: Marius Hagen  
Dato for fastsettelse av årsregnskapet: 24.06.2024

#### Revisjon

Selskapet har besluttet at årsregnskapet  
ikke skal revideres: Ja  
Årsregnskapet er utarbeidet av ekstern  
autorisert regnskapsfører: Ja  
Ekstern autorisert regnskapsfører har i  
løpet av regnskapsåret bistått ved den  
løpende regnskapsføringen eller utført  
andre tjenester for selskapet enn å  
utarbeide årsregnskapet: Ja

#### Grunnlag for avgivelse

År 2023: Årsregnskap er elektronisk innlevert.  
År 2022: Tall er hentet fra elektronisk innlevert årsregnskap fra 2023.

*Det er ikke krav til at årsregnskapet m.v. som sendes til Regnskapsregisteret er undertegnet. Kontrollen på at dette er utført ligger hos revisor/enhetens øverste organ. Sikkerheten ivaretas ved at innsender har rolle/rettighet for innsending av årsregnskapet via Altinn, og ved at det bekreftes at årsregnskapet er fastsatt av kompetent organ.*

Brønnøysundregistrene, 27.06.2024

---

Brønnøysundregistrene  
Postadresse: Postboks 900, 8910 Brønnøysund  
Telefon: 75 00 75 00  
E-post: firmapost@brreg.no Internett: www.brreg.no  
Organisasjonsnummer: 974 760 673



Organisasjonsnr: 925 302 198  
MAD NIC INVEST AS

## RESULTATREGNSKAP

<b>Beløp i: NOK</b>	<b>Note</b>	<b>2023</b>	<b>2022</b>
<b>RESULTATREGNSKAP</b>			
<b>Inntekter</b>			
Sum inntekter		0	0
<b>Kostnader</b>			
Annen driftskostnad	1	3 259	26 875
Sum kostnader		3 259	26 875
<b>Driftsresultat</b>		-3 259	-26 875
<b>Finansinntekter og finanskostnader</b>			
Annen finansinntekt		138 654	73 057
Sum finansinntekter		138 654	73 057
Sum finanskostnader		0	0
<b>Netto finans</b>		138 654	73 057
<b>Resultat før skattekostnad</b>		135 395	46 182
<b>Årsresultat</b>		135 395	46 182
<b>Overføringer og disponeringer</b>			
Udekket tap		135 395	0
Annen egenkapital		0	46 182
Sum overføringer og disponeringer		135 395	46 182



Organisasjonsnr: 925 302 198  
MAD NIC INVEST AS

## BALANSE

Beløp i: NOK	Note	2023	2022
<b>BALANSE - EIENDELER</b>			
<b>Anleggsmidler</b>			
<b>Immaterielle eiendeler</b>			
Sum immaterielle eiendeler		0	0
<b>Varige driftsmidler</b>			
Sum varige driftsmidler		0	0
<b>Finansielle anleggsmidler</b>			
Investeringer i aksjer og andeler		1 365 108	1 218 276
Andre langsiktige fordringer	2	2 084 807	2 084 807
Sum finansielle anleggsmidler		3 449 915	3 303 083
Sum anleggsmidler		3 449 915	3 303 083
<b>Omløpsmidler</b>			
<b>Varer</b>			
<b>Fordringer</b>			
Andre kortsiktige fordringer		2 700	2 700
Sum fordringer		2 700	2 700
<b>Investeringer</b>			
Markedsbaserte aksjer		0	293
Sum investeringer		0	293
<b>Bankinnskudd, kontanter og lignende</b>			
Bankinnskudd, kontanter og lignende		33 434	29 578
Sum bankinnskudd, kontanter og lignende		33 434	29 578
Sum omløpsmidler		36 134	32 571
<b>SUM EIENDELER</b>		<b>3 486 049</b>	<b>3 335 654</b>
<b>BALANSE - EGENKAPITAL OG GJELD</b>			
<b>Egenkapital</b>			
<b>Innskutt egenkapital</b>			
Aksjekapital	3, 4	100 000	100 000
Overkurs		129 840	129 840



Annen innskutt egenkapital	4	0	0
<b>Sum innskutt egenkapital</b>		<b>229 840</b>	<b>229 840</b>
<b>Opptjent egenkapital</b>			
Annen egenkapital	4	61 037	61 037
Udekket tap	4	142 167	277 562
<b>Sum opptjent egenkapital</b>		<b>-81 130</b>	<b>-216 525</b>
<b>Sum egenkapital</b>		<b>148 710</b>	<b>13 315</b>
<b>Gjeld</b>			
<b>Langsiktig gjeld</b>			
Sum avsetninger for forpliktelseser		0	0
<b>Annen langsiktig gjeld</b>			
Øvrig langsiktig gjeld	5	3 015 000	3 000 000
<b>Sum annen langsiktig gjeld</b>		<b>3 015 000</b>	<b>3 000 000</b>
<b>Sum langsiktig gjeld</b>		<b>3 015 000</b>	<b>3 000 000</b>
<b>Kortsiktig gjeld</b>			
Annen kortsiktig gjeld		322 339	322 338
<b>Sum kortsiktig gjeld</b>		<b>322 339</b>	<b>322 338</b>
<b>Sum gjeld</b>		<b>3 337 339</b>	<b>3 322 338</b>
<b>SUM EGENKAPITAL OG GJELD</b>		<b>3 486 049</b>	<b>3 335 653</b>



Organisasjonsnr: 925 302 198  
MAD NIC INVEST AS

NOTEOPPLYSNINGER - SELSKAP - alle poster oppgitt i hele tall

## Note

### Regnskapsprinsipper

Årsregnskapet er satt opp i samsvar med regnskapsloven og god regnskapsskikk for små foretak. Klassifisering og vurdering av balanseposter Anleggsmidler er eiendeler bestemt til varig eie eller bruk. Eiendeler som er knyttet til varekretsløpet er klassifisert som omløpsmidler. Fordringer klassifiseres som omløpsmidler hvis de forfaller til betaling innen ett år etter transaksjonsdagen. Tilsvarende klassifiseres gjeld som kortsiktig hvis gjelden forfaller til betaling innen ett år. Langsiktig gjeld er gjeld som forfaller senere enn ett år etter transaksjonsdagen. Første års avdrag på langsiktige fordringer og langsiktig gjeld klassifiseres likevel ikke som omløpsmiddel og kortsiktig gjeld. Omløpsmidler vurderes til laveste av anskaffelseskost og virkelig verdi. Kortsiktig gjeld balanseføres til nominelt beløp på etableringstidspunktet. Anleggsmidler vurderes til anskaffelseskost. Varige anleggsmidler avskrives etter en fornuftig avskrivningsplan. Anleggsmidlene nedskrives til virkelig verdi ved verdifall som ikke forventes å være forbigående. Langsiktig gjeld med unntak av andre avsetninger balanseføres til nominelt beløp på etableringstidspunktet. Fordringer Kundefordringer og andre fordringer er oppført i balansen til pålydende etter fradrag for avsetning til forventet tap. Avsetning til tap gjøres på grunnlag av individuelle vurderinger av de enkelte fordringene. Selskapet har ikke endret regnskapsprinsipp fra 2022 til 2023.

## Note

1

### Antall årsverk i regnskapsåret

0.00

Sum

Beløp

Balanseført verdi 31.12. Varige driftsmidler Immaterielle eiend.

## Konsernregnskap

Morselskapet sitt navn

Forretningskontor for morselskapet



## Begrunnelse for at datterselskap er utelatt fra konsolideringen

<u>Samlet beløp - tilknyttet selskap</u>	<u>Årets</u>	<u>Fjorårets</u>
--	--------------	------------------

<u>Samlet beløp - foretak i samme konsern</u>	<u>Årets</u>	<u>Fjorårets</u>
---	--------------	------------------

<u>Samlet beløp - foretak i samme konsern</u>	<u>Årets</u>	<u>Fjorårets</u>
---	--------------	------------------

<u>Samlet beløp - felles kontrollert virksomhet</u>	<u>Årets</u>	<u>Fjorårets</u>
---	--------------	------------------

<u>Pantstillelse</u>	<u>Beløp</u>
----------------------	--------------

## Note

2

## Fordringer

Fordringer som forfaller senere enn ett år etter regnskapsårets slutt  
2084807.00

## Mer om fordringer

<u>Beholdning av egne aksjer</u>	<u>Antall</u>	<u>Pålydende</u>	<u>Andel av aksjek.</u>
----------------------------------	---------------	------------------	-------------------------

## Note

5

## Gjeld

Gjeld som forfaller til betaling mer enn fem år etter regnskapsårets slutt  
3015000.00

## Gjeld sikret ved pant eller lignende sikkerhet i eiendeler

Balanseført verdi av de pantsatte eiendeler

Summen av garantiforpliktelser som ikke er regnskapsført

Garantiforpliktelser som er sikret ved pant

## Mer om gjeld



Årsoppgjør for

**MAD NIC INVEST AS**

925302198

01.01.2023 - 31.12.2023

Innhold	Side
Resultatregnskap	2
Eiendeler	3
Egenkapital og gjeld	4
Noter	5



MAD NIC INVEST AS  
925 302 198

## Resultatregnskap

	Note	2023	2022
<b>Driftskostnader</b>			
Annen driftskostnad	1	-3 259	-26 875
<b>Sum driftskostnader</b>		<b>-3 259</b>	<b>-26 875</b>
<b>Driftsresultat</b>		<b>-3 259</b>	<b>-26 875</b>
<b>Finansinntekter</b>			
Annen finansinntekt		138 654	73 057
<b>Sum finansinntekter</b>		<b>138 654</b>	<b>73 057</b>
<b>Netto finans</b>		<b>138 654</b>	<b>73 057</b>
<b>Resultat før skattekostnad</b>		<b>135 395</b>	<b>46 182</b>
<b>Årsresultat</b>		<b>135 395</b>	<b>46 182</b>
<b>Overføringer</b>			
Annen egenkapital		0	46 182
Udekket tap		135 395	0
<b>Sum overføringer</b>		<b>135 395</b>	<b>46 182</b>



MAD NIC INVEST AS  
925 302 198

## Balanse

	Note	31.12.2023	31.12.2022
<b>EIENDELER</b>			
<b>Anleggsmidler</b>			
<b>Finansielle anleggsmidler</b>			
Investeringer i aksjer og andeler		1 365 108	1 218 276
Andre langsiktige fordringer	2	2 084 807	2 084 807
<b>Sum finansielle anleggsmidler</b>		<b>3 449 915</b>	<b>3 303 083</b>
<b>Sum anleggsmidler</b>		<b>3 449 915</b>	<b>3 303 083</b>
<b>Omløpsmidler</b>			
<b>Fordringer</b>			
Andre kortsiktige fordringer		2 700	2 700
<b>Sum fordringer</b>		<b>2 700</b>	<b>2 700</b>
<b>Investeringer</b>			
Markedsbaserte aksjer		0	293
<b>Sum investeringer</b>		<b>0</b>	<b>293</b>
<b>Bankinnskudd, kontanter og lignende</b>			
Bankinnskudd, kontanter og lignende		33 434	29 578
<b>Sum bankinnskudd, kontanter og lignende</b>		<b>33 434</b>	<b>29 578</b>
<b>Sum omløpsmidler</b>		<b>36 134</b>	<b>32 571</b>
<b>SUM EIENDELER</b>		<b>3 486 049</b>	<b>3 335 654</b>

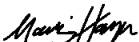


MAD NIC INVEST AS  
925 302 198

## Balanse

	Note	31.12.2023	31.12.2022
<b>EGENKAPITAL OG GJELD</b>			
<b>Egenkapital</b>			
<b>Innskutt egenkapital</b>			
Aksjekapital	3, 4	100 000	100 000
Overkurs		129 840	129 840
<b>Sum innskutt egenkapital</b>		<b>229 840</b>	<b>229 840</b>
<b>Opptjent egenkapital</b>			
Annen egenkapital	4	61 037	61 037
Udekket tap	4	-142 167	-277 562
<b>Sum opptjent egenkapital</b>		<b>-81 130</b>	<b>-216 525</b>
<b>Sum egenkapital</b>		<b>148 710</b>	<b>13 315</b>
<b>Gjeld</b>			
<b>Annen langsiktig gjeld</b>			
Øvrig langsiktig gjeld	5	3 015 000	3 000 000
<b>Sum annen langsiktig gjeld</b>		<b>3 015 000</b>	<b>3 000 000</b>
<b>Kortsiktig gjeld</b>			
Annen kortsiktig gjeld		322 339	322 338
<b>Sum kortsiktig gjeld</b>		<b>322 339</b>	<b>322 338</b>
<b>Sum gjeld</b>		<b>3 337 339</b>	<b>3 322 338</b>
<b>SUM EGENKAPITAL OG GJELD</b>		<b>3 486 049</b>	<b>3 335 653</b>

Oslo, 24.06.2024

  
Marius Hagen (24. jun.. 2024 22:38 GMT+2)  
Marius Hagen  
styrets leder / daglig leder



MAD NIC INVEST AS  
925 302 198

## Noter

### Regnskapsprinsipper

Årsregnskapet er satt opp i samsvar med regnskapsloven og god regnskapsskikk for små foretak.

#### Klassifisering og vurdering av balanseposter

Anleggsmidler er eiendeler bestemt til varig eie eller bruk. Eiendeler som er knyttet til varekretsløpet er klassifisert som omløpsmidler. Fordringer klassifiseres som omløpsmidler hvis de forfaller til betaling innen ett år etter transaksjonsdagen. Tilsvarende klassifiseres gjeld som kortsiktig hvis gjelden forfaller til betaling innen ett år. Langsiktig gjeld er gjeld som forfaller senere enn ett år etter transaksjonsdagen. Første års avdrag på langsiktige fordringer og langsiktig gjeld klassifiseres likevel ikke som omløpsmiddel og kortsiktig gjeld.

Omløpsmidler vurderes til laveste av anskaffelseskost og virkelig verdi. Kortsiktig gjeld balanseføres til nominelt beløp på etableringstidspunktet. Anleggsmidler vurderes til anskaffelseskost. Varige anleggsmidler avskrives etter en fornuftig avskrivningsplan. Anleggsmidlene nedskrives til virkelig verdi ved verdifall som ikke forventes å være forbigående. Langsiktig gjeld med unntak av andre avsetninger balanseføres til nominelt beløp på etableringstidspunktet.

#### Fordringer

Kundefordringer og andre fordringer er oppført i balansen til pålydende etter fradrag for avsetning til forventet tap. Avsetning til tap gjøres på grunnlag av individuelle vurderinger av de enkelte fordringene.

Selskapet har ikke endret regnskapsprinsipp fra 2022 til 2023.



MAD NIC INVEST AS  
925 302 198

## Note 1 - Antall årsverk

Selskapet har ikke hatt ansatte i løpet av regnskapsåret.

## Note 2 - Fordringer

Fordringer som forfaller senere enn ett år etter regnskapsårets slutt	2 084 807
---	-----------

## Note 3 - Aksjekapital

Aksjeklasse	Antall aksjer	Aksjenes pålydende	Bokført verdi
Ordinære	1 000	100	100 000

Aksjonærer	Antall aksjer	Eierandel %	Aksjeklasse
HAGEN MARIUS	1 000	100,00	Ordinære

## Note 4 - Egenkapital

	Aksjekapital	Overkurs	Opptjent egenkapital	Udekket tap	Sum
Egenkapital 31.12.2022	100 000	129 840	61 037	-277 562	13 315
Årsresultat	0	0	0	135 395	135 395
<b>Egenkapital 31.12.2023</b>	<b>100 000</b>	<b>129 840</b>	<b>61 037</b>	<b>-142 167</b>	<b>148 710</b>

## Note 5 - Gjeld og garantiforpliktelser

	Beløp
Del av gjelden som forfaller til betaling mer enn fem år etter regnskapsårets slutt	3 015 000
Gjeld som er sikret ved pant eller lignende sikkerhet i eiendeler	0
Balanseført verdi av pantsatte eiendeler	0
Summen av garantiforpliktelser som ikke er regnskapsført	0








## Årsoppgjør 2023 - MAD NIC INVEST AS

Endelig revisjonsrapport

2024-06-24

Opprettet:	2024-06-24
Av:	Kai Andre Lillebø (kai@ybas.no)
Status:	Signert
Transaksjons-ID:	CBJCHBCAABAAXkkKYtJKzzSsVgMJfFHR7KUVEVloKvca

### "Årsoppgjør 2023 - MAD NIC INVEST AS"-historikk

-  Dokument opprettet av Kai Andre Lillebø (kai@ybas.no)  
2024-06-24 - 18:21:12 GMT- IP-adresse: 62.101.230.105
-  Dokument sendt via e-post til Marius Hagen (marius@monstermail.no) for signering  
2024-06-24 - 18:21:16 GMT
-  E-postmelding vist av Marius Hagen (marius@monstermail.no)  
2024-06-24 - 20:37:44 GMT- IP-adresse: 104.28.105.25
-  Dokument e-signert av Marius Hagen (marius@monstermail.no)  
Signaturdato: 2024-06-24 - 20:38:15 GMT - Tidskilde: server- IP-adresse: 46.212.238.41
-  Avtale fullført.  
2024-06-24 - 20:38:15 GMT



Powered by  
Adobe  
Acrobat Sign



MAD NIC INVEST AS  
925 302 198

## Resultatregnskap

	Note	2023	2022
<b>Driftskostnader</b>			
Annen driftskostnad	1	-3 259	-26 875
<b>Sum driftskostnader</b>		<b>-3 259</b>	<b>-26 875</b>
<b>Driftsresultat</b>		<b>-3 259</b>	<b>-26 875</b>
<b>Finansinntekter</b>			
Annen finansinntekt		138 654	73 057
<b>Sum finansinntekter</b>		<b>138 654</b>	<b>73 057</b>
<b>Netto finans</b>		<b>138 654</b>	<b>73 057</b>
<b>Resultat før skattekostnad</b>		<b>135 395</b>	<b>46 182</b>
<b>Årsresultat</b>		<b>135 395</b>	<b>46 182</b>
<b>Overføringer</b>			
Annen egenkapital		0	46 182
Udekket tap		135 395	0
<b>Sum overføringer</b>		<b>135 395</b>	<b>46 182</b>



MAD NIC INVEST AS  
925 302 198

## Balanse

	Note	31.12.2023	31.12.2022
<b>EIENDELER</b>			
<b>Anleggsmidler</b>			
<b>Finansielle anleggsmidler</b>			
Investeringer i aksjer og andeler		1 365 108	1 218 276
Andre langsiktige fordringer	2	2 084 807	2 084 807
<b>Sum finansielle anleggsmidler</b>		<b>3 449 915</b>	<b>3 303 083</b>
<b>Sum anleggsmidler</b>		<b>3 449 915</b>	<b>3 303 083</b>
<b>Omløpsmidler</b>			
<b>Fordringer</b>			
Andre kortsiktige fordringer		2 700	2 700
<b>Sum fordringer</b>		<b>2 700</b>	<b>2 700</b>
<b>Investeringer</b>			
Markedsbaserte aksjer		0	293
<b>Sum investeringer</b>		<b>0</b>	<b>293</b>
<b>Bankinnskudd, kontanter og lignende</b>			
Bankinnskudd, kontanter og lignende		33 434	29 578
<b>Sum bankinnskudd, kontanter og lignende</b>		<b>33 434</b>	<b>29 578</b>
<b>Sum omløpsmidler</b>		<b>36 134</b>	<b>32 571</b>
<b>SUM EIENDELER</b>		<b>3 486 049</b>	<b>3 335 654</b>



MAD NIC INVEST AS  
925 302 198

## Balanse

	Note	31.12.2023	31.12.2022
<b>EGENKAPITAL OG GJELD</b>			
<b>Egenkapital</b>			
<b>Innskutt egenkapital</b>			
Aksjekapital	3, 4	100 000	100 000
Overkurs		129 840	129 840
<b>Sum innskutt egenkapital</b>		<b>229 840</b>	<b>229 840</b>
<b>Opptjent egenkapital</b>			
Annen egenkapital	4	61 037	61 037
Udekket tap	4	-142 167	-277 562
<b>Sum opptjent egenkapital</b>		<b>-81 130</b>	<b>-216 525</b>
<b>Sum egenkapital</b>		<b>148 710</b>	<b>13 315</b>
<b>Gjeld</b>			
<b>Annen langsiktig gjeld</b>			
Øvrig langsiktig gjeld	5	3 015 000	3 000 000
<b>Sum annen langsiktig gjeld</b>		<b>3 015 000</b>	<b>3 000 000</b>
<b>Kortsiktig gjeld</b>			
Annen kortsiktig gjeld		322 339	322 338
<b>Sum kortsiktig gjeld</b>		<b>322 339</b>	<b>322 338</b>
<b>Sum gjeld</b>		<b>3 337 339</b>	<b>3 322 338</b>
<b>SUM EGENKAPITAL OG GJELD</b>		<b>3 486 049</b>	<b>3 335 653</b>

Oslo, 24.06.2024

Marius Hagen  
styrets leder / daglig leder



MAD NIC INVEST AS  
925 302 198

## Noter

### Regnskapsprinsipper

Årsregnskapet er satt opp i samsvar med regnskapsloven og god regnskapsskikk for små foretak.

#### **Klassifisering og vurdering av balanseposter**

Anleggsmidler er eiendeler bestemt til varig eie eller bruk. Eiendeler som er knyttet til varekretsløpet er klassifisert som omløpsmidler. Fordringer klassifiseres som omløpsmidler hvis de forfaller til betaling innen ett år etter transaksjonsdagen. Tilsvarende klassifiseres gjeld som kortsiktig hvis gjelden forfaller til betaling innen ett år. Langsiktig gjeld er gjeld som forfaller senere enn ett år etter transaksjonsdagen. Første års avdrag på langsiktige fordringer og langsiktig gjeld klassifiseres likevel ikke som omløpsmiddel og kortsiktig gjeld.

Omløpsmidler vurderes til laveste av anskaffelseskost og virkelig verdi. Kortsiktig gjeld balanseføres til nominelt beløp på etableringstidspunktet. Anleggsmidler vurderes til anskaffelseskost. Varige anleggsmidler avskrives etter en fornuftig avskrivningsplan. Anleggsmidlene nedskrives til virkelig verdi ved verdifall som ikke forventes å være forbigående. Langsiktig gjeld med unntak av andre avsetninger balanseføres til nominelt beløp på etableringstidspunktet.

#### **Fordringer**

Kundefordringer og andre fordringer er oppført i balansen til pålydende etter fradrag for avsetning til forventet tap. Avsetning til tap gjøres på grunnlag av individuelle vurderinger av de enkelte fordringene.

Selskapet har ikke endret regnskapsprinsipp fra 2022 til 2023.



MAD NIC INVEST AS  
925 302 198

## Note 1 - Antall årsverk

Selskapet har ikke hatt ansatte i løpet av regnskapsåret.

## Note 2 - Fordringer

Fordringer som forfaller senere enn ett år etter regnskapsårets slutt	2 084 807
---	-----------

## Note 3 - Aksjekapital

Aksjeklasse	Antall aksjer	Aksjenes pålydende	Bokført verdi
Ordinære	1 000	100	100 000

Aksjonærer	Antall aksjer	Eierandel %	Aksjeklasse
HAGEN MARIUS	1 000	100,00	Ordinære

## Note 4 - Egenkapital

	Aksjekapital	Overkurs	Opptjent egenkapital	Udekket tap	Sum
Egenkapital 31.12.2022	100 000	129 840	61 037	-277 562	13 315
Årsresultat	0	0	0	135 395	135 395
<b>Egenkapital 31.12.2023</b>	<b>100 000</b>	<b>129 840</b>	<b>61 037</b>	<b>-142 167</b>	<b>148 710</b>

## Note 5 - Gjeld og garantiforpliktelser

	Beløp
Del av gjelden som forfaller til betaling mer enn fem år etter regnskapsårets slutt	3 015 000
Gjeld som er sikret ved pant eller lignende sikkerhet i eiendeler	0
Balanseført verdi av pantsatte eiendeler	0
Summen av garantiforpliktelser som ikke er regnskapsført	0