



ÅRSREGNSKAPET FOR REGNSKAPSÅRET 2022 - GENERELL INFORMASJON

Enheten

Organisasjonsnummer: 816 325 692
Organisasjonsform: Aksjeselskap
Foretaksnavn: KATRINA URBANIK AS
Forretningsadresse: 0381 OSLO

Regnskapsår

Årsregnskapets periode: 01.01.2022 - 31.12.2022

Konsern

Morselskap i konsern: Nei

Regnskapsregler

Regler for små foretak benyttet: Ja
Benyttet ved utarbeidelsen av årsregnskapet til selskapet: Regnskapslovens alminnelige regler

Årsregnskapet fastsatt av kompetent organ

Bekreftet av representant for selskapet: Aktiv Økonomiservice AS
Dato for fastsettelse av årsregnskapet: 30.06.2023

Grunnlag for avgivelse

År 2022: Årsregnskapet er elektronisk innlevert
År 2021: Tall er hentet fra elektronisk innlevert årsregnskap fra 2022

Det er ikke krav til at årsregnskapet m.v. som sendes til Regnskapsregisteret er undertegnet. Kontrollen på at dette er utført ligger hos revisor/enhetens øverste organ. Sikkerheten ivaretas ved at innsender har rolle/rettighet for innsending av årsregnskapet via Altinn, og ved at det bekreftes at årsregnskapet er fastsatt av kompetent organ.

Brønnøysundregistrene, 18.06.2024



Resultatregnskap

| Beløp i: NOK | Note | 2022 | 2021 |
|---|------|----------------|------------------|
| RESULTATREGNSKAP | | | |
| Inntekter | | | |
| Salgsinntekt | | 690 900 | 1 628 457 |
| Annen driftsinntekt | | 30 764 | |
| Sum inntekter | | 721 664 | 1 628 457 |
| Kostnader | | | |
| Varekostnad | | 161 807 | 1 098 455 |
| Lønnskostnad | 1 | | 216 030 |
| Avskrivning av driftsmidler og immaterielle eiendeler | 2 | 6 500 | |
| Annen driftskostnad | | 465 357 | 301 864 |
| Sum kostnader | | 633 664 | 1 616 349 |
| Driftsresultat | | 88 000 | 12 108 |
| Finansinntekter og finanskostnader | | | |
| Annen renteinntekt | | 1 | 147 |
| Sum finansinntekter | | 1 | 147 |
| Annen rentekostnad | | 674 | 110 |
| Annen finanskostnad | | | 119 |
| Sum finanskostnader | | 674 | 229 |
| Netto finans | | -673 | -82 |
| Ordinært resultat før skattekostnad | | 87 327 | 12 026 |
| Skattekostnad på resultat | 3 | | |
| Ordinært resultat etter skattekostnad | | 87 327 | 12 026 |
| Årsresultat | | 87 327 | 12 026 |
| Årsresultat etter minoritetsinteresser | | 87 327 | 12 026 |
| Totalresultat | | 87 327 | 12 026 |
| Overføringer og disponeringer | | | |



Resultatregnskap

| Beløp i: NOK | Note | 2022 | 2021 |
|--|-------------|---------------|---------------|
| Udekket tap | | 87 327 | 12 026 |
| Sum overføringer og disponeringer | | 87 327 | 12 026 |



Balanse

| Beløp i: NOK | Note | 2022 | 2021 |
|--|------|----------------|----------------|
| BALANSE - EIENDELER | | | |
| Anleggsmidler | | | |
| Immaterielle eiendeler | | | |
| Utsatt skattefordel | 3 | | |
| Varige driftsmidler | | | |
| Tomter, bygninger o.a. fast eiendom | 2 | | |
| Maskiner og anlegg | 2 | | |
| Skip og flytende installasjoner | 2 | | |
| Driftsløsøre, inventar o.a. utstyr | 2 | 42 500 | |
| Sum varige driftsmidler | 2 | 42 500 | |
| Sum anleggsmidler | | 42 500 | 0 |
| Omløpsmidler | | | |
| Varer | | | |
| Fordringer | | | |
| Andre kortsiktige fordringer | | 409 088 | 110 969 |
| Sum fordringer | | 409 088 | 110 969 |
| Bankinnskudd, kontanter og lignende | | | |
| Bankinnskudd, kontanter o.l. | | 4 479 | 103 339 |
| Sum bankinnskudd, kontanter og lignende | | 4 479 | 103 339 |
| Sum omløpsmidler | | 413 567 | 214 308 |
| SUM EIENDELER | | 456 067 | 214 308 |
| BALANSE - EGENKAPITAL OG GJELD | | | |
| Egenkapital | | | |
| Innskutt egenkapital | | | |
| Aksjekapital | 4 | 100 000 | 100 000 |
| Beholdning av egne aksjer | 4 | | |



Balanse

| Beløp i: NOK | Note | 2022 | 2021 |
|---------------------------------|-------------|-----------------|----------------|
| Annen innskutt egenkapital | | 140 000 | |
| Sum innskutt egenkapital | | 240 000 | 100 000 |
| Opptjent egenkapital | | | |
| Udekket tap | | 142 610 | 89 937 |
| Sum opptjent egenkapital | | -142 610 | -89 937 |
| Sum egenkapital | | 97 390 | 10 063 |
| Gjeld | | | |
| Langsiktig gjeld | | | |
| Utsatt skatt | 3 | | |
| Annen langsiktig gjeld | | | |
| Sum langsiktig gjeld | | 0 | 0 |
| Kortsiktig gjeld | | | |
| Leverandørgjeld | | 343 357 | 70 650 |
| Betalbar skatt | 3 | | |
| Skyldig offentlige avgifter | | 2 820 | 81 441 |
| Annen kortsiktig gjeld | | 12 500 | 52 154 |
| Sum kortsiktig gjeld | | 358 677 | 204 245 |
| Sum gjeld | | 358 677 | 204 245 |
| SUM EGENKAPITAL OG GJELD | | 456 067 | 214 308 |



Brønnøysundregistrene

ÅRSREGNSKAP FOR REGNSKAPSÅRET 2022 - GENERELL INFORMASJON

Journalnummer: 2023 713601

Enheten

Organisasjonsnummer: 816 325 692
Organisasjonsform: Aksjeselskap
Foretaksnavn: KATRINA URBANIK AS
Forretningsadresse: Ullern allé 93
0381 OSLO

Regnskapsår

Årsregnskapets periode: 01.01.2022 - 31.12.2022

Konsern

Morselskap i konsern: Nei

Regnskapsregler

Regler for små foretak benyttet: Ja
Benyttet ved utarbeidelsen av
årsregnskapet til selskapet: Regnskapslovens alminnelige regler

Årsregnskapet fastsatt av kompetent organ

Bekreftet av representant for selskapet: Aktiv Økonomiservice AS
Dato for fastsettelse av årsregnskapet: 30.06.2023

Revisjon

Selskapet har besluttet at årsregnskapet
ikke skal revideres: Ja
Årsregnskapet er utarbeidet av ekstern
autorisert regnskapsfører: Ja
Ekstern autorisert regnskapsfører har i
løpet av regnskapsåret bistått ved den
løpende regnskapsføringen eller utført
andre tjenester for selskapet enn å
utarbeide årsregnskapet: Ja

Grunnlag for avgivelse

År 2022: Årsregnskap er elektronisk innlevert.
År 2021: Tall er hentet fra elektronisk innlevert årsregnskap fra 2022.

Det er ikke krav til at årsregnskapet m.v. som sendes til Regnskapsregisteret er undertegnet. Kontrollen på at dette er utført ligger hos revisor/enhetens øverste organ. Sikkerheten ivaretas ved at innsender har rolle/rettighet for innsending av årsregnskapet via Altinn, og ved at det bekreftes at årsregnskapet er fastsatt av kompetent organ.

Brønnøysundregistrene, 22.08.2023

Brønnøysundregistrene
Postadresse: Postboks 900, 8910 Brønnøysund
Telefon: 75 00 75 00
E-post: firmapost@brreg.no Internett: www.brreg.no
Organisasjonsnummer: 974 760 673



Organisasjonsnr: 816 325 692
KATRINA URBANIK AS

RESULTATREGNSKAP

| Beløp i: NOK | Note | 2022 | 2021 |
|---|-------------|----------------|------------------|
| RESULTATREGNSKAP | | | |
| Inntekter | | | |
| Salgsinntekt | | 690 900 | 1 628 457 |
| Annen driftsinntekt | | 30 764 | |
| Sum inntekter | | 721 664 | 1 628 457 |
| Kostnader | | | |
| Varekostnad | | 161 807 | 1 098 455 |
| Lønnskostnad | 1 | | 216 030 |
| Avskrivning av driftsmidler og immaterielle eiendeler | 2 | 6 500 | |
| Annen driftskostnad | | 465 357 | 301 864 |
| Sum kostnader | | 633 664 | 1 616 349 |
| Driftsresultat | | 88 000 | 12 108 |
| Finansinntekter og finanskostnader | | | |
| Annen renteinntekt | | 1 | 147 |
| Sum finansinntekter | | 1 | 147 |
| Annen rentekostnad | | 674 | 110 |
| Annen finanskostnad | | | 119 |
| Sum finanskostnader | | 674 | 229 |
| Netto finans | | -673 | -82 |
| Ordinært resultat før skattekostnad | | | |
| Skattekostnad på resultat | 3 | 87 327 | 12 026 |
| Ordinært resultat etter skattekostnad | | 87 327 | 12 026 |
| Årsresultat | | 87 327 | 12 026 |
| Årsresultat etter minoritetsinteresser | | 87 327 | 12 026 |
| Totalresultat | | 87 327 | 12 026 |
| Overføringer og disponeringer | | | |
| Udekket tap | | 87 327 | 12 026 |
| Sum overføringer og disponeringer | | 87 327 | 12 026 |



Organisasjonsnr: 816 325 692
KATRINA URBANIK AS

BALANSE

| Beløp i: NOK | Note | 2022 | 2021 |
|--------------|------|------|------|
|--------------|------|------|------|

BALANSE - EIENDELER

Anleggsmidler

Immaterielle eiendeler

| | | | |
|---------------------|---|--|--|
| Utsatt skattefordel | 3 | | |
|---------------------|---|--|--|

Varige driftsmidler

| | | | |
|------------------------|--|--|--|
| Tomter, bygninger o.a. | | | |
|------------------------|--|--|--|

| | | | |
|--------------|---|--|--|
| fast eiendom | 2 | | |
|--------------|---|--|--|

| | | | |
|--------------------|---|--|--|
| Maskiner og anlegg | 2 | | |
|--------------------|---|--|--|

| | | | |
|------------------|--|--|--|
| Skip og flytende | | | |
|------------------|--|--|--|

| | | | |
|----------------|---|--|--|
| installasjoner | 2 | | |
|----------------|---|--|--|

| | | | |
|---------------------------|--|--|--|
| Driftsløsøre, inventar o. | | | |
|---------------------------|--|--|--|

| | | | |
|-----------|---|--------|--|
| a. utstyr | 2 | 42 500 | |
|-----------|---|--------|--|

| | | | |
|--------------------------------|----------|---------------|--|
| Sum varige driftsmidler | 2 | 42 500 | |
|--------------------------------|----------|---------------|--|

| | | | |
|--------------------------|--|---------------|----------|
| Sum anleggsmidler | | 42 500 | 0 |
|--------------------------|--|---------------|----------|

Omløpsmidler

Varer

Fordringer

| | | | |
|-------------------|--|--|--|
| Andre kortsiktige | | | |
|-------------------|--|--|--|

| | | | |
|------------|--|---------|---------|
| fordringer | | 409 088 | 110 969 |
|------------|--|---------|---------|

| | | | |
|-----------------------|--|----------------|----------------|
| Sum fordringer | | 409 088 | 110 969 |
|-----------------------|--|----------------|----------------|

Bankinnskudd, kontanter

og lignende

| | | | |
|----------------------------|--|--|--|
| Bankinnskudd, kontanter o. | | | |
|----------------------------|--|--|--|

| | | | |
|----|--|-------|---------|
| l. | | 4 479 | 103 339 |
|----|--|-------|---------|

| | | | |
|--------------------------|--|--|--|
| Sum bankinnskudd, | | | |
|--------------------------|--|--|--|

| | | | |
|------------------------------|--|--------------|----------------|
| kontanter og lignende | | 4 479 | 103 339 |
|------------------------------|--|--------------|----------------|

| | | | |
|-------------------------|--|----------------|----------------|
| Sum omløpsmidler | | 413 567 | 214 308 |
|-------------------------|--|----------------|----------------|

| | | | |
|----------------------|--|----------------|----------------|
| SUM EIENDELER | | 456 067 | 214 308 |
|----------------------|--|----------------|----------------|

BALANSE - EGENKAPITAL OG GJELD

Egenkapital

Innskutt egenkapital

| | | | |
|--------------|---|---------|---------|
| Aksjekapital | 4 | 100 000 | 100 000 |
|--------------|---|---------|---------|

| | | | |
|---------------------------|---|--|--|
| Beholdning av egne aksjer | 4 | | |
|---------------------------|---|--|--|

| | | | |
|----------------------------|--|---------|--|
| Annen innskutt egenkapital | | 140 000 | |
|----------------------------|--|---------|--|

| | | | |
|---------------------------------|--|----------------|----------------|
| Sum innskutt egenkapital | | 240 000 | 100 000 |
|---------------------------------|--|----------------|----------------|

Opptjent egenkapital

| | | | |
|-------------|--|---------|--------|
| Udekket tap | | 142 610 | 89 937 |
|-------------|--|---------|--------|



| | | |
|---------------------------------|----------------|----------------|
| Sum opptjent egenkapital | -142 610 | -89 937 |
| Sum egenkapital | 97 390 | 10 063 |
| Gjeld | | |
| Langsiktig gjeld | | |
| Utsatt skatt | 3 | |
| Annen langsiktig gjeld | | |
| Sum langsiktig gjeld | 0 | 0 |
| Kortsiktig gjeld | | |
| Leverandørgjeld | 343 357 | 70 650 |
| Betalbar skatt | 3 | |
| Skyldig offentlige avgifter | 2 820 | 81 441 |
| Annen kortsiktig gjeld | 12 500 | 52 154 |
| Sum kortsiktig gjeld | 358 677 | 204 245 |
| Sum gjeld | 358 677 | 204 245 |
| SUM EGENKAPITAL OG GJELD | 456 067 | 214 308 |



Organisasjonsnr: 816 325 692
KATRINA URBANIK AS

NOTEOPPLYSNINGER - SELSKAP - alle poster oppgitt i hele tall

Note

Antall årsverk i regnskapsåret
0.00

Sum Beløp

Balanseført verdi 31.12. Varige driftsmidler Immaterielle eiend.

Konsernregnskap

Morselskapet sitt navn

Forretningskontor for morselskapet

Begrunnelse for at datterselskap er utelatt fra konsolideringen

Samlet beløp - tilknyttet selskap Årets Fjorårets

Samlet beløp - foretak i samme konsern Årets Fjorårets

Samlet beløp - foretak i samme konsern Årets Fjorårets

Samlet beløp - felles kontrollert virksomhet Årets Fjorårets

Pantstillelse Beløp

Beholdning av egne aksjer Antall Pålydende Andel av aksjek.



Årsregnskap 2022

Katrina Urbanik AS

Resultatregnskap
Balanse
Noter til regnskapet

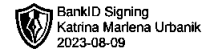
Org.nr.: 816 325 692



RESULTATREGNSKAP

KATRINA URBANIK AS

| DRIFTSINNEKTER OG DRIFTSKOSTNADER | Note | 2022 | 2021 |
|---|------|----------------|------------------|
| Salgsinntekt | | 690 900 | 1 628 457 |
| Annen driftsinntekt | | 30 764 | 0 |
| Sum driftsinntekter | | 721 664 | 1 628 457 |
| Varekostnad | | 161 807 | 1 098 455 |
| Lønnskostnad | 1 | 0 | 216 030 |
| Avskrivning av driftsmidler og immaterielle eiendeler | 2 | 6 500 | 0 |
| Annen driftskostnad | | 465 357 | 301 864 |
| Sum driftskostnader | | 633 664 | 1 616 349 |
| Driftsresultat | | 88 000 | 12 108 |
| FINANSINNEKTER OG FINANSKOSTNADER | | | |
| Renteinntekt fra tilknyttet selskap | | 0 | 147 |
| Annen renteinntekt | | 1 | 0 |
| Rentekostnad til tilknyttet selskap | | 0 | 110 |
| Annen rentekostnad | | 674 | 0 |
| Annen finanskostnad | | 0 | 119 |
| Resultat av finansposter | | -673 | -82 |
| Resultat før skattekostnad | | 87 327 | 12 026 |
| Årsresultat | | 87 327 | 12 026 |
| OVERFØRINGER | | | |
| Avsatt til dekning av tidligere udekket tap | | 87 327 | 12 026 |
| Sum overføringer | | 87 327 | 12 026 |



BALANSE

KATRINA URBANIK AS

| EIENDELER | Note | 2022 | 2021 |
|------------------------------------|----------|----------------|----------------|
| ANLEGGSMIDLER | | | |
| IMMATERIELLE EIENDELER | | | |
| VARIGE DRIFTSMIDLER | | | |
| Driftsløsøre, inventar o.a. utstyr | 2 | 42 500 | 0 |
| Sum varige driftsmidler | 2 | 42 500 | 0 |
| FINANSIELLE ANLEGGSMIDLER | | | |
| Sum anleggsmidler | | 42 500 | 0 |
| OMLØPSMIDLER | | | |
| FORDRINGER | | | |
| Andre kortsiktige fordringer | | 409 088 | 110 969 |
| Sum fordringer | | 409 088 | 110 969 |
| INVESTERINGER | | | |
| Bankinnskudd, kontanter o.l. | | 4 479 | 103 339 |
| Sum omløpsmidler | | 413 567 | 214 308 |
| Sum eiendeler | | 456 067 | 214 308 |



BALANSE

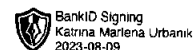
KATRINA URBANIK AS

| EGENKAPITAL OG GJELD | Note | 2022 | 2021 |
|---|------|---------------------------|--------------------------|
| EGENKAPITAL | | | |
| INNSKUTT EGENKAPITAL | | | |
| Aksjekapital | 4 | 100 000 | 100 000 |
| Annen innskutt egenkapital | | 140 000 | 0 |
| Sum innskutt egenkapital | | 240 000 | 100 000 |
| OPPTJENT EGENKAPITAL | | | |
| Udekket tap | | -142 610 | -89 937 |
| Sum opptjent egenkapital | | -142 610 | -89 937 |
| Sum egenkapital | | 97 390 | 10 063 |
| GJELD | | | |
| AVSETNING FOR FORPLIKTELSE | | | |
| ANNEN LANGSIKTIG GJELD | | | |
| KORTSIKTIG GJELD | | | |
| Leverandørgjeld | | 343 357 | 70 650 |
| Skyldig offentlige avgifter | | 2 820 | 81 441 |
| Annen kortsiktig gjeld | | 12 500 | 52 154 |
| Sum kortsiktig gjeld | | 358 677 | 204 245 |
| Sum gjeld | | 358 677 | 204 245 |
| Sum egenkapital og gjeld | | 456 067 | 214 308 |

30.06.2023
Styret i Katrina Urbanik AS

Magdalena Urbanik
styremedlem/daglig leder

Katrina Marlena Urbanik
styreleder




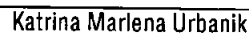
BALANSE

KATRINA URBANIK AS

| EGENKAPITAL OG GJELD | Note | 2022 | 2021 |
|------------------------------------|------|----------|---------|
| EGENKAPITAL | | | |
| INNSKUTT EGENKAPITAL | | | |
| Aksjekapital | 4 | 100 000 | 100 000 |
| Annen innskutt egenkapital | | 140 000 | 0 |
| Sum innskutt egenkapital | | 240 000 | 100 000 |
| OPPTJENT EGENKAPITAL | | | |
| Udekket tap | | -142 610 | -89 937 |
| Sum opptjent egenkapital | | -142 610 | -89 937 |
| Sum egenkapital | | 97 390 | 10 063 |
| GJELD | | | |
| AVSETNING FOR FORPLIKTELSER | | | |
| ANNEN LANGSIKTIG GJELD | | | |
| KORTSIKTIG GJELD | | | |
| Leverandørgjeld | | 343 357 | 70 650 |
| Skyldig offentlige avgifter | | 2 820 | 81 441 |
| Annen kortsiktig gjeld | | 12 500 | 52 154 |
| Sum kortsiktig gjeld | | 358 677 | 204 245 |
| Sum gjeld | | 358 677 | 204 245 |
| Sum egenkapital og gjeld | | 456 067 | 214 308 |

30.06.2023
Styret i Katrina Urbanik AS


Magdalena Urbanik
styremedlem/daglig leder


Katrina Marlena Urbanik
styreleder



Regnskapsprinsipper

Årsregnskapet er satt opp i samsvar med regnskapsloven og NRS 8 - God regnskapsskikk for små foretak.

DRIFTSINNTEKTER

Inntektsføring ved salg av varer skjer på leveringstidspunktet. Tjenester inntektsføres etter hvert som de leveres.

SKATT

Skattekostnaden i resultatregnskapet omfatter både periodens betalbare skatt og endring i utsatt skatt. Utsatt skatt er beregnet med 22 % på grunnlag av de midlertidige forskjeller som eksisterer mellom regnskapsmessige og skattemessige verdier, samt ligningsmessig underskudd til fremføring ved utgangen av regnskapsåret. Skatteøkende og skattereduserende midlertidige forskjeller som reverserer eller kan reverseres i samme periode er utlignet og nettoført.

KLASSIFISERING OG VURDERING AV ANLEGGSMIDLER

Anleggsmidler omfatter eiendeler bestemt til varig eie og bruk. Anleggsmidler er vurdert til anskaffelseskost. Varige driftsmidler balanseføres og avskrives over driftsmidlets økonomiske levetid. Varige driftsmidler nedskrives til gjenvinnbart beløp ved verdifall som forventes ikke å være forbigående. Gjenvinnbart beløp er det høyeste av netto salgsverdi og verdi i bruk. Verdi i bruk er nåverdi av fremtidige kontantstrømmer knyttet til eiendelen. Nedskrivningen reverseres når grunnlaget for nedskrivningen ikke lenger er til stede.

KLASSIFISERING OG VURDERING AV OMLØPSMIDLER

Omløpsmidler og kortsiktig gjeld omfatter normalt poster som forfaller til betaling innen ett år etter balansedagen, samt poster som knytter seg til varekretsløpet. Omløpsmidler vurderes til laveste verdi av anskaffelseskost og virkelig verdi.

FORDRINGER

Kundefordringer og andre fordringer oppføres til pålydende etter fradrag for avsetning til forventet tap. Avsetning til tap gjøres på grunnlag av en individuell vurdering av de enkelte fordringene.

Note 1 Lønnskostnader og antall årsverk

LØNNSKOSTNADER

| | 2022 | 2021 |
|--------------------|----------|----------------|
| Lønninger | 0 | 180 000 |
| Arbeidsgiveravgift | 0 | 25 380 |
| Andre ytelser | 0 | 10 650 |
| Sum | 0 | 216 030 |


Selskapet har i 2022 sysselsatt 0 årsverk.

Note 2 Anleggsmidler

| | Driftsløse, inventar ol. | Sum |
|------------------------------------|-----------------------------|---------------|
| + Tilgang kjøpte driftsmidler | 49 000 | 49 000 |
| = Anskaffelseskost 31.12.22 | 49 000 | 49 000 |
| Akkumulerte avskrivninger 31.12.22 | 6 500 | 6 500 |
| = Bokført verdi 31.12.22 | 42 500 | 42 500 |



| | |
|------------------------------|-----------|
| Årets ordinære avskrivninger | 6 500 |
| Avskrivningsplan | saldo 20% |



Note 3 Skatt

| Årets skattekostnad | 2022 | 2021 |
|--|----------|----------|
| Resultatført skatt på ordinært resultat: | | |
| Betalbar skatt | 0 | 0 |
| Endring i utsatt skattefordel | 0 | 0 |
| Skattekostnad ordinært resultat | 0 | 0 |
| Skattepliktig inntekt: | | |
| Resultat før skatt | 87 327 | 12 026 |
| Permanente forskjeller | 1 783 | 20 076 |
| Endring i midlertidige forskjeller | -8 200 | 0 |
| Anvendelse av fremførbart underskudd | -80 910 | -32 102 |
| Skattepliktig inntekt | 0 | 0 |
| Betalbar skatt i balansen: | | |
| Betalbar skatt på årets resultat | 0 | 0 |
| Sum betalbar skatt i balansen | 0 | 0 |

Skatteeffekten av midlertidige forskjeller og underskudd til fremføring som har gitt opphav til utsatt skatt og utsatte skattefordeler, spesifisert på typer av midlertidige forskjeller

| | 2022 | 2021 | Endring |
|---|--------------|----------|---------------|
| Varige driftsmidler | 8 200 | 0 | -8 200 |
| Sum | 8 200 | 0 | -8 200 |
| Akkumulert fremførbart underskudd | -44 939 | -125 849 | -80 910 |
| Inngår ikke i beregningen av utsatt skatt | 36 739 | 125 849 | 89 110 |
| Utsatt skattefordel (22 %) | 0 | 0 | 0 |

I henhold til God regnskapsskikk for små foretak balanseføres ikke utsatt skattefordel.

Note 4 Aksjonærer

AKSJEKAPITALEN I KATRINA URBANIK AS PR. 31.12 BESTÅR AV:

| | Antall | Pålydende | Bokført |
|-----------------|--------------|-----------|----------------|
| Ordinære aksjer | 1 000 | 100,0 | 100 000 |
| Sum | 1 000 | | 100 000 |

EIERSTRUKTUR

De største aksjonærene i % pr. 31.12 var:


| | Ordinære | Eierandel | Stemmeandel |
|--|----------|-----------|-------------|
|--|----------|-----------|-------------|



Katrina Marlena Urbanik

1 000

100,0



AKSJER OG OPSJONER EIET AV MEDLEMMER I STYRET OG DAGLIG LEDER:

| Navn | Verv | Ordinære |
|-----------------------------|-------------|-----------------|
| Katrina Marlena Urbanik | styreleder | 1 000 |
| Totalt antall aksjer | | 1 000 |