



ÅRSREGNSKAPET FOR REGNSKAPSÅRET 2018 - GENERELL INFORMASJON

Enheten

Organisasjonsnummer: 916 045 956
Organisasjonsform: Aksjeselskap
Foretaksnavn: FINSVEEN MASKIN AS
Forretningsadresse: Grivimoen
Televegen 8
3802 BØ I TELEMARK

Regnskapsår

Årsregnskapets periode: 01.01.2018 - 31.12.2018

Konsern

Morselskap i konsern: Nei

Regnskapsregler

Regler for små foretak benyttet: Ja
Benyttet ved utarbeidelsen av årsregnskapet til selskapet: Regnskapslovens alminnelige regler

Årsregnskapet fastsatt av kompetent organ

Bekreftet av representant for selskapet: Stein Runar Finsveen
Dato for fastsettelse av årsregnskapet: 30.06.2019

Grunnlag for avgivelse

År 2018: Årsregnskapet er elektronisk innlevert
År 2017: Tall er hentet fra elektronisk innlevert årsregnskap fra 2018

Det er ikke krav til at årsregnskapet m.v. som sendes til Regnskapsregisteret er undertegnet. Kontrollen på at dette er utført ligger hos revisor/enhetens øverste organ. Sikkerheten ivaretas ved at innsender har rolle/rettighet for innsending av årsregnskapet via Altinn, og ved at det bekreftes at årsregnskapet er fastsatt av kompetent organ.

Brønnøysundregistrene, 28.09.2019



Resultatregnskap

Beløp i: NOK	Note	2018	2017
RESULTATREGNSKAP			
Inntekter			
Salgsinntekt		57 927 852	75 807 961
Annen driftsinntekt		1 764 200	10 719 805
Sum inntekter		59 692 052	86 527 766
Kostnader			
Varekostnad		9 689 256	36 690 241
Lønnskostnad	3	16 872 469	15 371 172
Avskrivning på varige driftsmidler og immaterielle eiendeler	4	754 107	681 414
Annen driftskostnad	3	29 109 290	43 965 055
Sum kostnader		56 425 122	96 707 883
Driftsresultat		3 266 931	-10 180 117
Finansinntekter og finanskostnader			
Annen renteinntekt		65 492	209 296
Annen finansinntekt			1 335
Sum finansinntekter		65 492	210 630
Annen rentekostnad		887 311	987 619
Annen finanskostnad		56 510	160 569
Sum finanskostnader		943 821	1 148 188
Netto finans		-878 329	-937 558
Ordinært resultat før skattekostnad		2 388 602	-11 117 675
Skattekostnad på ordinært resultat	5		1 226 197
Ordinært resultat etter skattekostnad		2 388 602	-12 343 872
Årsresultat		2 388 602	-12 343 872
Årsresultat etter minoritetsinteresser		2 388 602	-12 343 872
Totalresultat		2 388 602	-12 343 872



Resultatregnskap

Beløp i: NOK	Note	2018	2017
Overføringer og disponeringer			
Overføringer til/fra annen egenkapital		2 388 602	-12 343 872
Sum overføringer og disponeringer	6	2 388 602	-12 343 872



Balanse

Beløp i: NOK	Note	2018	2017
BALANSE - EIENDELER			
Anleggsmidler			
Immaterielle eiendeler			
Varige driftsmidler			
Tomter, bygninger og annen fast eiendom	4, 8	4 150 167	4 294 811
Maskiner og anlegg	4, 8	1 409 869	2 098 500
Driftsløsøre, inventar, verktøy, kontormaskiner og lignende	4, 8	331 467	469 100
Sum varige driftsmidler		5 891 503	6 862 411
Finansielle anleggsmidler			
Investeringer i aksjer og andeler		20 000	20 000
Andre fordringer		2 994 951	3 126 400
Sum finansielle anleggsmidler		3 014 951	3 146 400
Sum anleggsmidler		8 906 454	10 008 811
Omløpsmidler			
Varer			
Varer	8	3 141 059	4 644 083
Sum varer		3 141 059	4 644 083
Fordringer			
Kundefordringer	8	9 432 717	12 738 819
Andre fordringer	7	5 751 595	5 199 780
Sum fordringer		15 184 312	17 938 598
Bankinnskudd, kontanter og lignende			
Bankinnskudd, kontanter og lignende	1	646 740	854 913
Sum bankinnskudd, kontanter og lignende		646 740	854 913
Sum omløpsmidler		18 972 111	23 437 594
SUM EIENDELER		27 878 565	33 446 405



Balanse

Beløp i: NOK	Note	2018	2017
BALANSE - EGENKAPITAL OG GJELD			
Egenkapital			
Innskutt egenkapital			
Selskapskapital	2, 6	3 400 000	3 400 000
Sum innskutt egenkapital		3 400 000	3 400 000
Opptjent egenkapital			
Annen egenkapital	6	360 390	-9 578 758
Sum opptjent egenkapital		360 390	-9 578 758
Sum egenkapital		3 760 390	-6 178 758
Gjeld			
Langsiktig gjeld			
Annen langsiktig gjeld			
Gjeld til kredittinstitusjoner	8	5 621 569	5 149 133
Sum annen langsiktig gjeld		5 621 569	5 149 133
Sum langsiktig gjeld		5 621 569	5 149 133
Kortsiktig gjeld			
Leverandørgjeld		10 827 823	20 479 568
Skyldige offentlige avgifter		2 571 167	2 849 662
Annen kortsiktig gjeld		5 097 615	11 146 801
Sum kortsiktig gjeld		18 496 606	34 476 030
Sum gjeld		24 118 175	39 625 163
SUM EGENKAPITAL OG GJELD		27 878 565	33 446 405



BDO AS
Leirvollen 21A, 3736 Skien
Løkkebakken 24, 3770 Kragerø

Uavhengig revisors beretning

Til generalforsamlingen i Finsveen Maskin AS

Uttalelse om revisjonen av årsregnskapet

Konklusjon

Vi har revidert årsregnskapet til Finsveen Maskin AS.

Årsregnskapet består av:

- Balanse per 31. desember 2018
- Resultatregnskap for 2018
- Noter til årsregnskapet, herunder et sammendrag av viktige regnskapsprinsipper.

Etter vår mening:

Er årsregnskapet avgitt i samsvar med lov og forskrifter og gir et rettviseende bilde av selskapets finansielle stilling per 31. desember 2018 og av dets resultater for regnskapsåret avsluttet per denne datoen i samsvar med regnskapslovens regler og god regnskapsskikk i Norge.

Grunnlag for konklusjonen

Vi har gjennomført revisjonen i samsvar med lov, forskrift og god revisjonsskikk i Norge, herunder de internasjonale revisjonsstandardene International Standards on Auditing (ISA-ene). Våre oppgaver og plikter i henhold til disse standardene er beskrevet i Revisors oppgaver og plikter ved revisjon av årsregnskapet. Vi er uavhengige av selskapet slik det kreves i lov og forskrift, og har overholdt våre øvrige etiske forpliktelser i samsvar med disse kravene. Etter vår oppfatning er innhentet revisjonsbevis tilstrekkelig og hensiktsmessig som grunnlag for vår konklusjon.

Styret og daglig leders ansvar for årsregnskapet

Styret og daglig leder (ledelsen) er ansvarlig for å utarbeide årsregnskapet i samsvar med lov og forskrifter, herunder for at det gir et rettviseende bilde i samsvar med regnskapslovens regler og god regnskapsskikk i Norge. Ledelsen er også ansvarlig for slik intern kontroll som den finner nødvendig for å kunne utarbeide et årsregnskap som ikke inneholder vesentlig feilinformasjon, verken som følge av misligheter eller utilsiktede feil.

Ved utarbeidelsen av årsregnskapet må ledelsen ta standpunkt til selskapets evne til fortsatt drift og opplyse om forhold av betydning for fortsatt drift. Forutsetningen om fortsatt drift skal legges til grunn for årsregnskapet så lenge det ikke er sannsynlig at virksomheten vil bli avviklet.

Revisors oppgaver og plikter ved revisjonen av årsregnskapet

Vårt mål er å oppnå betryggende sikkerhet for at årsregnskapet som helhet ikke inneholder vesentlig feilinformasjon, verken som følge av misligheter eller utilsiktede feil, og å avgi en revisjonsberetning som inneholder vår konklusjon. Betryggende sikkerhet er en høy grad av sikkerhet, men ingen garanti for at en revisjon utført i samsvar med lov, forskrift og god revisjonsskikk i Norge, herunder ISA-ene, alltid vil avdekke vesentlig feilinformasjon som eksisterer. Feilinformasjon kan oppstå som følge av misligheter eller utilsiktede feil. Feilinformasjon blir vurdert som vesentlig dersom den enkeltvis eller samlet med rimelighet kan forventes å påvirke økonomiske beslutninger som brukerne foretar basert på årsregnskapet.



For videre beskrivelse av revisors oppgaver og plikter vises det til:
<https://revisorforeningen.no/revisjonsberetninger>

Uttalelse om øvrige lovmessige forhold

Konklusjon om registrering og dokumentasjon

Basert på vår revisjon av årsregnskapet som beskrevet ovenfor, og kontrollhandlinger vi har funnet nødvendig i henhold til internasjonal standard for attestasjonsoppdrag (ISAE) 3000 «Attestasjonsoppdrag som ikke er revisjon eller forenklet revisorkontroll av historisk finansiell informasjon», mener vi at ledelsen har oppfylt sin plikt til å sørge for ordentlig og oversiktlig registrering og dokumentasjon av selskapets regnskapsopplysninger i samsvar med lov og god bokføringsskikk i Norge.

Andre forhold

Selskapet har ikke behandlet skattetreksmidler i samsvar med bestemmelsene i skattebetalingsloven § 5-12.

BDO AS

Geir Bjarne Sørensen
registrert revisor
(elektronisk signert)

Pennio Dokumentnrøket: 56f70-0383G-ELGSS-4GEMK-SFVH-VHYGD



PENNEO

*Signaturene i dette dokumentet er juridisk bindende. Dokument signert med "Penneo"™ - sikker digital signatur.
De signerende parter sin identitet er registrert, og er listet nedenfor.*

"Med min signatur bekrefter jeg alle datoer og innholdet i dette dokument."

Geir Bjarne Sørensen

Partner

Serienummer: 9578-5997-4-936339

IP: 188.95.xxx.xxx

2019-07-01 09:30:07Z



Penneo Dokumentnøkkel: 56f70c3836-ELGSS-4GEMK-5FV1H-VHYGD

Dokumentet er signert digitalt, med **Penneo.com**. Alle digitale signatur-data i dokumentet er sikret og validert av den datamaskin-utregnede hash-verdien av det opprinnelige dokument. Dokumentet er låst og tids-stemplet med et sertifikat fra en betrodd tredjepart. All kryptografisk bevis er integrert i denne PDF, for fremtidig validering (hvis nødvendig).

Hvordan bekrefter at dette dokumentet er originalen?

Dokumentet er beskyttet av ett Adobe CDS sertifikat. Når du åpner dokumentet i

Adobe Reader, skal du kunne se at dokumentet er sertifisert av **Penneo e-signature service** <penneo@penneo.com>. Dette garanterer at innholdet i dokumentet ikke har blitt endret.

Det er lett å kontrollere de kryptografiske beviser som er lokalisert inne i dokumentet, med Penneo validator - <https://penneo.com/validate>



Årsregnskap 2018 Finsveen Maskin AS

Peritoo Dokumentnõkkel: W5ZED-YQ816-Z1UNT-P6HEU-V51VL-072ES



Resultatregnskap

Finsveen Maskin AS

Driftsinntekter og driftskostnader	Note	2018	2017
Salgsinntekt		57 927 852	75 807 961
Annen driftsinntekt		1 764 200	10 719 805
Sum driftsinntekter		59 692 052	86 527 766
Varekostnad		9 689 256	36 690 241
Lønnskostnad	3	16 872 469	15 371 172
Avskrivning av driftsmidler og immaterielle eiendeler	4	754 107	681 414
Annen driftskostnad	3	29 109 290	43 965 055
Sum driftskostnader		56 425 122	96 707 883
Driftsresultat		3 266 931	-10 180 117
Finansinntekter og finanskostnader			
Annen renteinntekt		65 492	209 296
Annen finansinntekt		0	1 335
Annen rentekostnad		887 311	987 619
Annen finanskostnad		56 510	160 569
Resultat av finansposter		-878 329	-937 558
Ordinært resultat før skattekostnad		2 388 602	-11 117 675
Skattekostnad på ordinært resultat	5	0	1 226 197
Ordinært resultat		2 388 602	-12 343 872
Årsresultat		2 388 602	-12 343 872
Overføringer			
Avsatt til annen egenkapital		2 388 602	0
Overført fra annen egenkapital		0	12 343 872
Sum overføringer	6	2 388 602	-12 343 872

Peritree Dokumentnøkkel: WSZED-YQ8I6-Z1UNI-PGHEU-V5IVL-07ZES



Balanse Finsveen Maskin AS

Eiendeler	Note	2018	2017
Anleggsmidler			
<i>Varige driftsmidler</i>			
Tomter, bygninger o.a. fast eiendom	4, 8	4 150 167	4 294 811
Maskiner og anlegg	4, 8	1 409 869	2 098 500
Driftsløsøre, inventar o.a. utstyr	4, 8	331 467	469 100
Sum varige driftsmidler		5 891 503	6 862 411
<i>Finansielle anleggsmidler</i>			
Investeringer i aksjer og andeler		20 000	20 000
Andre langsiktige fordringer		2 994 951	3 126 400
Sum finansielle anleggsmidler		3 014 951	3 146 400
Sum anleggsmidler		8 906 454	10 008 811
Omløpsmidler			
<i>Varer</i>			
Lager av varer og annen beholdning	8	3 141 059	4 644 083
Sum varer		3 141 059	4 644 083
<i>Fordringer</i>			
Kundefordringer	8	9 432 717	12 738 819
Andre kortsiktige fordringer	7	5 751 595	5 199 780
Sum fordringer		15 184 312	17 938 598
<i>Bankinnskudd, kontanter o.l</i>			
Bankinnskudd, kontanter o.l.	1	646 740	854 913
Sum bankinnskudd, kontanter o.l		646 740	854 913
Sum omløpsmidler		18 972 111	23 437 594
Sum eiendeler		27 878 565	33 446 405

Peritico Dokumentnøkkel: WSZED-YQ8t6-Z1UNI-PGHEU-V5IVL-07ZES



Balanse Finsveen Maskin AS

Egenkapital og gjeld	Note	2018	2017
Egenkapital			
<i>Innskutt egenkapital</i>			
Aksjekapital	2, 6	3 400 000	3 400 000
Sum innskutt egenkapital		3 400 000	3 400 000
<i>Opptjent egenkapital</i>			
Annen egenkapital	6	360 390	-9 578 758
Sum opptjent egenkapital		360 390	-9 578 758
Sum egenkapital		3 760 390	-6 178 758
Gjeld			
<i>Annen langsiktig gjeld</i>			
Gjeld til kredittinstitusjoner	8	5 621 569	5 149 133
Sum annen langsiktig gjeld		5 621 569	5 149 133
<i>Kortsiktig gjeld</i>			
Leverandørgjeld		10 827 823	20 479 568
Skyldig offentlige avgifter		2 571 167	2 849 662
Annen kortsiktig gjeld		5 097 615	11 146 801
Sum kortsiktig gjeld		18 496 606	34 476 030
Sum gjeld		24 118 175	39 625 163
Sum egenkapital og gjeld		27 878 565	33 446 405

Bø, 28.06.2019
Styret i Finsveen Maskin AS

Stein Runar Finsveen
styremedlem/ daglig leder

Johnny Lindalen
styremedlem

Stig Bjart Jakobsen
styreleder

Perioco Dokumentnøkkel: WSZED-YQ86-Z1UNI-PGHEU-V5IVL-072ES



Noter til regnskapet 2018

Regnskapsprinsipper

Årsregnskapet er satt opp i samsvar med regnskapsloven og god regnskapsskikk for små foretak.

Bruk av estimater

Utarbeidelse av regnskap i samsvar med regnskapsloven krever bruk av estimater. Videre krever anvendelse av selskapets regnskapsprinsipper at ledelsen må utøve skjønn.

Salgsinntekter

Inntekter ved salg av varer og tjenester vurderes til virkelig verdi av vederlaget, netto etter fradrag for merverdiavgift, returer, rabatter og andre avslag. Salg av varer inntektsføres når risiko og kontroll i all hovedsak er overført kjøperen. Med risiko menes eiendelens gevinst og tapspotensiale mens kontroll defineres som beslutnings og råderett. Erfaringstall anvendes for å estimere og regnskapsføre avsetninger for kvantumsrabatter og retur på salgstidspunktet. Salg av tjenester inntektsføres etter hvert som de er levert.

Klassifisering og vurdering av balanseposter

Eiendeler bestemt til varig eie eller bruk er klassifisert som anleggsmidler. Anleggsmidler er vurdert til anskaffelseskost. Omløpsmidler og kortsiktig gjeld omfatter normalt poster som forfaller til betaling innen ett år etter balansedagen, samt poster som knytter seg til varekretsløpet. Omløpsmidler vurderes til laveste verdi av anskaffelseskost og antatt virkelig verdi. Fordringer klassifiseres som omløpsmidler hvis de skal tilbakebetales i løpet av ett år. For gjeld er analoge kriterier lagt til grunn. Første års avdrag på langsiktige fordringer og langsiktig gjeld klassifiseres likevel ikke som omløpsmiddel og kortsiktig gjeld. Enkelte poster er vurdert etter andre regler. Postene det gjelder vil være blant de postene som omhandles nedenfor.

Varige driftsmidler

Varige driftsmidler balanseføres og avskrives lineært til restverdi over driftsmidlenes forventede utnyttbare levetid. Ved endring i avskrivningsplan fordeles virkningen over gjenværende avskrivningstid ("knekkpunktmetoden"). Vedlikehold av driftsmidler kostnadsføres løpende. Påkostninger eller forbedringer tillegges driftsmidlets kostpris og avskrives i takt med driftsmidlet. Skillet mellom vedlikehold og påkostning/forbedring regnes i forhold til driftsmidlets stand ved kjøp av driftsmidlet. Tomter avskrives ikke.

Utgifter til leie av driftsmidler kostnadsføres. Forskuddsbetalinger balanseføres som forskuddsbetalt kostnad, og fordeles over leieperioden.

Nedskrivning av anleggsmidler

Ved indikasjon på at balanseført verdi av et anleggsmiddel er høyere enn virkelig verdi, foretas det test for verdifall. Testen foretas for det laveste nivå av anleggsmidler som har selvstendige kontantstrømmer. Hvis balanseført verdi er høyere enn både salgsverdi og gjenvinnbart beløp, foretas det nedskrivning til det høyeste av salgsverdi og gjenvinnbart beløp. Gjenvinnbart beløp er det høyeste av netto salgsverdi og bruksverdi. Bruksverdi er nåverdi av fremtidige kontantstrømmer knyttet til eiendelen. Tidligere nedskrivninger, med unntak for nedskrivning av goodwill, reverseres hvis grunnlaget for nedskrivningen ikke lenger er til stede.

Investeringer i andre selskaper

Kostmetoden brukes som prinsipp for investeringer i andre selskaper. Kostprisen økes når midler tilføres ved kapitalutvidelse, eller når det gis konsernbidrag til datterselskap. Mottatte utdelinger resultatføres i utgangspunktet som inntekt. Utbytte/konsernbidrag fra datterselskap regnskapsføres det samme året som datterselskapet avsetter beløpet. Utbytte fra andre selskaper regnskapsføres som finansinntekt når utbyttet er vedtatt. Investeringene blir nedskrevet til virkelig verdi dersom verdifallet ikke er forbigående

Varer

Lager av innkjøpte varer er vurdert til det laveste av anskaffelseskost etter FIFO-prinsippet, og netto salgsverdi. Egentilvirkede ferdigvarer og varer under tilvirkning vurderes til variabel tilvirkningskost.



Noter til regnskapet 2018

Fordringer

Kundefordringer og andre fordringer er oppført i balansen til pålydende etter fradrag for avsetning til forventet tap. Avsetning for tap gjøres på grunnlag av individuelle vurderinger av de enkelte fordringene. I tillegg gjøres det for øvrige kundefordringer en uspesifisert avsetning for å dekke antatt tap.

Pensjoner

Premier til innskuddsbasert pensjonsordning organisert gjennom livsforsikringsselskap kostnadsføres den perioden innskuddet gjelder og inngår blant lønnskostnader i resultatregnskapet.

Skatt

Skattekostnaden i resultatregnskapet omfatter både periodens betalbare skatt og endring i utsatt skatt. Utsatt skatt beregnes med 22 % på grunnlag av de midlertidige forskjeller som eksisterer mellom regnskapsmessige og skattemessige verdier, samt eventuelt ligningsmessig underskudd til fremføring ved utgangen av regnskapsåret. Skatteøkende og skattereduserende midlertidige forskjeller som reverserer eller kan reversere i samme periode er utlignet og nettoført. Oppføring av utsatt skattefordel på netto skattereduserende forskjeller som ikke er utlignet og underskudd til fremføring, er begrunnet med antatt fremtidig inntjening. Utsatt skattefordel som kan balanseføres og utsatt skatt er oppført netto i balansen.

Note 1 Bankinnskudd

	2018	2017
Bundne skattetrekksmidler	641 429	603 209
Andre bundne midler	0	0

Note 2 Aksjonærer

Aksjekapitalen i Finsveen Maskin AS pr. 31.12 består av:

	Antall	Pålydende	Bokført
Ordinære aksjer	3 400 000	1,00	3 400 000
Sum	3 400 000		3 400 000

Eierstruktur

De største aksjonærene i % pr. 31.12 var:

	Ordinære	Eierandel	Stemmeandel
Invex Group AS	1 734 000	51,0	51,0
Finsveen Holding AS	1 666 000	49,0	49,0
Totalt antall aksjer	3 400 000	100,0	100,0



Noter til regnskapet 2018

Note 3 Lønnskostnader, antall ansatte, godtgjørelser, lån til ansatte mm

Lønnskostnader	2018	2017
Lønninger	14 277 915	13 010 221
Arbeidsgiveravgift	2 138 982	1 922 397
Pensjonskostnader	297 023	289 173
Andre ytelser	158 549	149 381
Sum	16 872 469	15 371 172

Gjennomsnittlig antall årsverk sysselsatt i regnskapsåret 27

Ytelser til ledende personer	Daglig leder	Styret
Lønn	925 680	0
Annen godtgjørelse	372 267	0
Sum	1 297 947	0

OTP

Selskapet er pliktig til å ha tjenstepensjonsordning etter lov om obligatorisk tjenstepensjon. Selskapets pensjonsordninger tilfredsstiller kravene i denne lov.

Revisor

Kostnadsført honorar til revisor for 2018 utgjør kr 159 563,- ekskl.mva.

Lovpålagt revisjon	95 000
Andre tjenester	64 563
Sum honorar til revisor	159 563

Note 4 Anleggsmidler

	Bygninger og tomter	Maskiner og anlegg	Driftsløsøre, inventar ol.	Sum
Anskaffelseskost pr. 01.01.18	6 296 676	6 873 040	1 834 732	15 004 448
- Avgang i året		216 800		216 800
= Anskaffelseskost 31.12.18	6 296 676	6 656 240	1 834 732	14 787 648
Akkumulerte avskrivninger 31.12.18	2 146 509	5 246 371	1 503 265	8 896 145
= Bokført verdi 31.12.18	4 150 167	1 409 869	331 467	5 891 503
Årets ordinære avskrivninger	144 644	471 831	137 633	754 108
Økonomisk levetid	50 år	4-5 år	5 år	



Noter til regnskapet 2018

Note 5 Skatt

Årets skattekostnad	2018	2017
Resultatført skatt på ordinært resultat:		
Betalbar skatt	0	0
Endring i utsatt skattefordel	0	1 226 197
Skattekostnad ordinært resultat	0	1 226 197
Skattepliktig inntekt:		
Ordinært resultat før skatt	2 388 602	-11 117 675
Permanente forskjeller	79 444	35 698
Endring i midlertidige forskjeller	-10 049 180	9 652 530
Skattepliktig inntekt	-7 581 134	-1 429 447
Betalbar skatt i balansen:		
Betalbar skatt på årets resultat	0	0
Sum betalbar skatt i balansen	0	0

Skatteeffekten av midlertidige forskjeller og underskudd til fremføring som har gitt opphav til utsatt skatt og utsatte skattefordeler, spesifisert på typer av midlertidige forskjeller:

	2018	2017	Endring
Varige driftsmidler	2 325 763	2 171 159	-154 604
Fordringer	-350 000	-10 244 576	-9 894 576
Sum	1 975 763	-8 073 417	-10 049 180
Akkumulert fremførbart underskudd	-8 148 303	-8 117 714	30 588
Inngår ikke i beregningen av utsatt skatt	6 172 540	16 191 131	10 018 592
Grunnlag for beregning av utsatt skatt	0	0	0
Utsatt skattefordel (22 % / 23 %)	0	0	0

I henhold til God regnskapsskikk for små foretak balanseføres ikke utsatt skattefordel.

Note 6 Egenkapital

	Aksjekapital	Annen egenkapital	Sum egenkapital
Pr. 01.01	3 400 000	-9 578 758	-6 178 758
Gjeldsettergivelse		7 550 546	7 550 546
Årets resultat		2 388 602	2 388 602
Pr 31.12	3 400 000	360 390	3 760 390



Noter til regnskapet 2018

Note 7 Mellomværende med nærstående selskap

Fordringer	2018	2017
Langsiktige fordringer	0	0
Kortsiktige fordringer	3 301 777	3 301 777

Note 8 Fordringer, gjeld, pantstillelser og garantier m.v

	2018	2017
Gjeld som forfaller lenger frem i tid enn 5	4 221 569	5 149 133

Gjeld som er sikret ved pant o.l.	2018	2017
Gjeld til kredittinstitusjoner	5 621 569	5 149 133
Sum	5 621 569	5 149 133

Balanseført verdi av pantsatte eiendeler	2018	2017
Tomter, bygninger o.a fast eiendom	4 150 167	4 294 811
Maskiner og anlegg	1 409 869	2 098 500
Driftsløsøre, inventar og utstyr	331 467	469 100
Lager av varer og annen beholdning	3 141 059	4 644 083
Kundefordringer	9 432 717	12 738 819
Sum	12 573 776	17 382 902

Periodes Dokumentnr: WSZED-YQ816-Z1UNT-PGHEU-VSIVL-072ES



PENNEO

Signaturene i dette dokumentet er juridisk bindende. Dokument signert med "Penneo™ - sikker digital signatur".
De signerende parter sin identitet er registrert, og er listet nedenfor.

"Med min signatur bekrefter jeg alle datoer og innholdet i dette dokument."

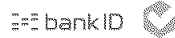
Stein Runar Finsveen

Daglig leder

Serienummer: 9578-5995-4-66253

IP: 77.16.xxx.xxx

2019-06-28 12:15:42Z



Stein Runar Finsveen

Styremedlem

Serienummer: 9578-5995-4-66253

IP: 77.16.xxx.xxx

2019-06-28 12:15:42Z



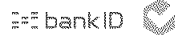
Stig Bjart Jakobsen

Styreleder

Serienummer: 9578-5995-4-190202

IP: 84.212.xxx.xxx

2019-06-29 15:22:08Z



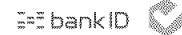
Johnny Lindalen

Styremedlem

Serienummer: 9578-5995-4-712301

IP: 77.16.xxx.xxx

2019-06-30 11:54:51Z



Penneo Dokumentnøkkel: WSZED-YQ6i6-Z1UNI-PGHEU-VSIVL-07ZES

Dokumentet er signert digitalt, med **Penneo.com**. Alle digitale signatur-data i dokumentet er sikret og validert av den datamaskin-utregnede hash-verdien av det opprinnelige dokument. Dokumentet er låst og tids-stemplet med et sertifikat fra en betrodd tredjepart. All kryptografisk bevis er integrert i denne PDF, for fremtidig validering (hvis nødvendig).

Hvordan bekrefter at dette dokumentet er originalen?

Dokumentet er beskyttet av ett Adobe CDS sertifikat. Når du åpner dokumentet i

Adobe Reader, skal du kunne se at dokumentet er sertifisert av **Penneo e-signature service** <penneo@penneo.com>. Dette garanterer at innholdet i dokumentet ikke har blitt endret.

Det er lett å kontrollere de kryptografiske beviser som er lokalisert inne i dokumentet, med Penneo validator - <https://penneo.com/validate>