



ÅRSREGNSKAPET FOR REGNSKAPSÅRET 2022 - GENERELL INFORMASJON

Enheten

Organisasjonsnummer: 988 841 129
Organisasjonsform: Aksjeselskap
Foretaksnavn: FUNCTIONAL FITNESS GROUP AS
Forretningsadresse: Nydalsveien 17
0484 OSLO

Regnskapsår

Årsregnskapets periode: 01.01.2022 - 31.12.2022

Konsern

Morselskap i konsern: Ja
Konsernregnskap lagt ved: Nei

Regnskapsregler

Regler for små foretak benyttet: Ja
Benyttet ved utarbeidelsen av årsregnskapet til selskapet: Regnskapslovens alminnelige regler

Årsregnskapet fastsatt av kompetent organ

Bekreftet av representant for selskapet: Pål Sørvang Winter
Dato for fastsettelse av årsregnskapet: 29.06.2023

Grunnlag for avgivelse

År 2022: Årsregnskapet er elektronisk innlevert
År 2021: Tall er hentet fra elektronisk innlevert årsregnskap fra 2022

Det er ikke krav til at årsregnskapet m.v. som sendes til Regnskapsregisteret er undertegnet. Kontrollen på at dette er utført ligger hos revisor/enhetens øverste organ. Sikkerheten ivaretas ved at innsender har rolle/rettighet for innsending av årsregnskapet via Altinn, og ved at det bekreftes at årsregnskapet er fastsatt av kompetent organ.

Brønnøysundregistrene, 24.07.2024



Resultatregnskap

Beløp i: NOK	Note	2022	2021
RESULTATREGNSKAP			
Kostnader			
Annen driftskostnad	3, 4	99 000	83 876
Sum kostnader		99 000	83 876
Driftsresultat		-99 000	-83 876
Finansinntekter og finanskostnader			
Renteinntekt fra foretak i samme konsern		184 966	76 353
Annen renteinntekt		95	1
Sum finansinntekter		185 062	76 354
Rentekostnad til foretak i samme konsern			7 800
Sum finanskostnader			7 800
Netto finans		185 062	68 554
Ordinært resultat før skattekostnad		86 062	-15 321
Skattekostnad på resultat	5	18 934	-3 371
Ordinært resultat etter skattekostnad		67 128	-11 950
Årsresultat	6	67 128	-11 950
Årsresultat etter minoritetsinteresser		67 128	-11 950
Totalresultat		67 128	-11 950
Overføringer og disponeringer			
Udekket tap			-11 950
Avsatt til annen egenkapital		67 128	
Sum overføringer og disponeringer		67 128	-11 950



Balanse

Beløp i: NOK	Note	2022	2021
BALANSE - EIENDELER			
Anleggsmidler			
Immaterielle eiendeler			
Utsatt skattefordel	5	45 231	64 165
Sum immaterielle eiendeler		45 231	64 165
Finansielle anleggsmidler			
Investering i datterselskap	7	5 123 797	2 483 412
Investering i annet foretak i samme konsern	7	1 002	
Lån til foretak i samme konsern	8	2 371 316	2 262 532
Investeringer i aksjer og andeler	7		
Sum finansielle anleggsmidler		7 496 115	4 745 944
Sum anleggsmidler		7 541 346	4 810 109
Omløpsmidler			
Varer			
Fordringer			
Andre kortsiktige fordringer	8	1 734 983	1 235 955
Sum fordringer		1 734 983	1 235 955
Bankinnskudd, kontanter og lignende			
Bankinnskudd, kontanter o.l.		513 375	2 038 416
Sum bankinnskudd, kontanter og lignende		513 375	2 038 416
Sum omløpsmidler		2 248 358	3 274 372
SUM EIENDELER		9 789 705	8 084 480
BALANSE - EGENKAPITAL OG GJELD			
Egenkapital			
Innskutt egenkapital			
Aksjekapital	9	116 252	112 750



Balanse

Beløp i: NOK	Note	2022	2021
Beholdning av egne aksjer	9		
Overkurs		9 817 669	7 855 169
Sum innskutt egenkapital		9 933 921	7 967 919
Opptjent egenkapital			
Udekket tap		204 766	271 895
Sum opptjent egenkapital		-204 766	-271 895
Sum egenkapital	6	9 729 155	7 696 024
Gjeld			
Langsiktig gjeld			
Utsatt skatt	5		
Annen langsiktig gjeld			
Sum langsiktig gjeld		0	0
Kortsiktig gjeld			
Leverandørgjeld		60 550	18 456
Betalbar skatt	5		
Annen kortsiktig gjeld	8		370 000
Sum kortsiktig gjeld		60 550	388 456
Sum gjeld		60 550	388 456
SUM EGENKAPITAL OG GJELD		9 789 705	8 084 480



Brønnøysundregistrene

ÅRSREGNSKAP FOR REGNSKAPSÅRET 2022 - GENERELL INFORMASJON

Journalnummer: 2023 619220

Enheten

Organisasjonsnummer: 988 841 129
Organisasjonsform: Aksjeselskap
Foretaksnavn: FUNCTIONAL FITNESS GROUP AS
Forretningsadresse: Nydalsveien 17
0484 OSLO

Regnskapsår

Årsregnskapets periode: 01.01.2022 - 31.12.2022

Konsern

Morselskap i konsern: Ja
Konsernregnskap lagt ved: Nei

Regnskapsregler

Regler for små foretak benyttet: Ja
Benyttet ved utarbeidelsen av
årsregnskapet til selskapet: Regnskapslovens alminnelige regler

Årsregnskapet fastsatt av kompetent organ

Bekreftet av representant for selskapet: Pål Sørvang Winter
Dato for fastsettelse av årsregnskapet: 29.06.2023

Grunnlag for avgivelse

År 2022: Årsregnskap er elektronisk innlevert.
År 2021: Tall er hentet fra elektronisk innlevert årsregnskap fra 2022.

Det er ikke krav til at årsregnskapet m.v. som sendes til Regnskapsregisteret er undertegnet. Kontrollen på at dette er utført ligger hos revisor/enhetens øverste organ. Sikkerheten ivaretas ved at innsender har rolle/rettighet for innsending av årsregnskapet via Altinn, og ved at det bekreftes at årsregnskapet er fastsatt av kompetent organ.

Brønnøysundregistrene, 29.07.2023



Organisasjonsnr: 988 841 129
FUNCTIONAL FITNESS GROUP AS

RESULTATREGNSKAP

Beløp i: NOK	Note	2022	2021
RESULTATREGNSKAP			
Kostnader			
Annen driftskostnad	3, 4	99 000	83 876
Sum kostnader		99 000	83 876
Driftsresultat		-99 000	-83 876
Finansinntekter og finanskostnader			
Renteinntekt fra foretak i samme konsern		184 966	76 353
Annen renteinntekt		95	1
Sum finansinntekter		185 062	76 354
Rentekostnad til foretak i samme konsern			7 800
Sum finanskostnader			7 800
Netto finans		185 062	68 554
Ordinært resultat før skattekostnad		86 062	-15 321
Skattekostnad på resultat	5	18 934	-3 371
Ordinært resultat etter skattekostnad		67 128	-11 950
Årsresultat	6	67 128	-11 950
Årsresultat etter minoritetsinteresser		67 128	-11 950
Totalresultat		67 128	-11 950
Overføringer og disponeringer			
Udekket tap			-11 950
Avsatt til annen egenkapital		67 128	
Sum overføringer og disponeringer		67 128	-11 950



Organisasjonsnr: 988 841 129
FUNCTIONAL FITNESS GROUP AS

BALANSE

Beløp i: NOK	Note	2022	2021
BALANSE - EIENDELER			
Anleggsmidler			
Immaterielle eiendeler			
Utsatt skattefordel	5	45 231	64 165
Sum immaterielle eiendeler		45 231	64 165
Finansielle anleggsmidler			
Investering i datterselskap	7	5 123 797	2 483 412
Investering i annet foretak i samme konsern	7	1 002	
Lån til foretak i samme konsern	8	2 371 316	2 262 532
Investeringer i aksjer og andeler	7		
Sum finansielle anleggsmidler		7 496 115	4 745 944
Sum anleggsmidler		7 541 346	4 810 109
Omløpsmidler			
Varer			
Fordringer			
Andre kortsiktige fordringer	8	1 734 983	1 235 955
Sum fordringer		1 734 983	1 235 955
Bankinnskudd, kontanter og lignende			
Bankinnskudd, kontanter o. l.		513 375	2 038 416
Sum bankinnskudd, kontanter og lignende		513 375	2 038 416
Sum omløpsmidler		2 248 358	3 274 372
SUM EIENDELER		9 789 705	8 084 480
BALANSE - EGENKAPITAL OG GJELD			
Egenkapital			
Innskutt egenkapital			
Aksjekapital	9	116 252	112 750
Beholdning av egne aksjer	9		
Overkurs		9 817 669	7 855 169
Sum innskutt egenkapital		9 933 921	7 967 919



Opptjent egenkapital			
Udekket tap		204 766	271 895
Sum opptjent egenkapital		-204 766	-271 895
Sum egenkapital	6	9 729 155	7 696 024
Gjeld			
Langsiktig gjeld			
Utsatt skatt	5		
Annen langsiktig gjeld			
Sum langsiktig gjeld		0	0
Kortsiktig gjeld			
Leverandørgjeld		60 550	18 456
Betalbar skatt	5		
Annen kortsiktig gjeld	8		370 000
Sum kortsiktig gjeld		60 550	388 456
Sum gjeld		60 550	388 456
SUM EGENKAPITAL OG GJELD		9 789 705	8 084 480



Organisasjonsnr: 988 841 129
FUNCTIONAL FITNESS GROUP AS

NOTEOPPLYSNINGER - SELSKAP - alle poster oppgitt i hele tall

Note

Antall årsverk i regnskapsåret
0.00

Sum Beløp

Balanseført verdi 31.12. Varige driftsmidler Immaterielle eiend.

Konsernregnskap

Morselskapet sitt navn

Forretningskontor for morselskapet

Begrunnelse for at datterselskap er utelatt fra konsolideringen

Samlet beløp - tilknyttet selskap Årets Fjorårets

Samlet beløp - foretak i samme konsern Årets Fjorårets

Samlet beløp - foretak i samme konsern Årets Fjorårets

Samlet beløp - felles kontrollert virksomhet Årets Fjorårets

Pantstillelse Beløp

Beholdning av egne aksjer Antall Pålydende Andel av aksjek.



Årsregnskap 2022

Functional Fitness Group AS

Org.nr.: 988 841 129



RESULTATREGNSKAP

FUNCTIONAL FITNESS GROUP AS

DRIFTSINNEKTER OG DRIFTSKOSTNADER	Note	2022	2021
Annen driftskostnad	3, 4	99 000	83 876
Sum driftskostnader		99 000	83 876
Driftsresultat		-99 000	-83 876
FINANSINNEKTER OG FINANSKOSTNADER			
Renteinntekt fra foretak i samme konsern		184 966	76 353
Annen renteinntekt		95	1
Rentekostnad til foretak i samme konsern		0	7 800
Resultat av finansposter		185 062	68 554
Resultat før skattekostnad		86 062	-15 321
Skattekostnad på resultat	5	18 934	-3 371
Resultat		67 128	-11 950
Årsresultat	6	67 128	-11 950
OVERFØRINGER			
Avsatt til annen egenkapital		67 128	0
Overført til udekket tap		0	11 950
Sum overføringer		67 128	-11 950



BALANSE

FUNCTIONAL FITNESS GROUP AS

EIENDELER	Note	2022	2021
ANLEGGSMIDLER			
IMMATERIELLE EIENDELER			
Utsatt skattefordel	5	45 231	64 165
Sum immaterielle eiendeler		45 231	64 165
VARIGE DRIFTSMIDLER			
FINANSIELLE ANLEGGSMIDLER			
Investeringer i datterselskap	7	5 123 797	2 483 412
Investeringer i annet foretak i samme konsern	7	1 002	0
Lån til foretak i samme konsern	8	2 371 316	2 262 532
Sum finansielle anleggsmidler		7 496 115	4 745 944
Sum anleggsmidler		7 541 346	4 810 109
OMLØPSMIDLER			
FORDRINGER			
Andre kortsiktige fordringer	8	1 734 983	1 235 955
Sum fordringer		1 734 983	1 235 955
INVESTERINGER			
Bankinnskudd, kontanter o.l.		513 375	2 038 416
Sum omløpsmidler		2 248 358	3 274 372
Sum eiendeler		9 789 705	8 084 480



BALANSE

FUNCTIONAL FITNESS GROUP AS

EGENKAPITAL OG GJELD	Note	2022	2021
INNSKUTT EGENKAPITAL			
Aksjekapital	9	116 252	112 750
Overkurs		9 817 669	7 855 169
Sum innskutt egenkapital		9 933 921	7 967 919
OPPTJENT EGENKAPITAL			
Udekket tap		-204 766	-271 895
Sum opptjent egenkapital		-204 766	-271 895
Sum egenkapital	6	9 729 155	7 696 024
GJELD			
ANNEN LANGSIKTIG GJELD			
KORTSIKTIG GJELD			
Leverandørgjeld		60 550	18 456
Annen kortsiktig gjeld	8	0	370 000
Sum kortsiktig gjeld		60 550	388 456
Sum gjeld		60 550	388 456
Sum egenkapital og gjeld		9 789 705	8 084 480

Asker, 27.06.2023
Styret i Functional Fitness Group AS

Anna Linda Teresia Karlsson
styremedlem

Marianne Lele Morgan
styremedlem

Pål Sørvang Winter
styreleder

Eivind Dahl Ringard
daglig leder



Note 1 Regnskapsprinsipper

Årsregnskapet er satt opp i samsvar med regnskapsloven og god regnskapsskikk for små foretak. Regnskapet er basert på fortsatt drift.

Årsregnskapet er utarbeidet, og blir presentert i norske kroner. Årsregnskapet er utarbeidet i samsvar med regnskapsloven, tilhørende forskrifter og endelige norske regnskapsstandarder, med mindre annet er eksplisitt angitt, og er i samsvar med god regnskapsskikk.

Oppstillingsplanene inneholder i tråd med kravene i regnskapsloven sammenlignbare tall, likeså de noter hvor dette kreves eksplisitt i regnskapsloven. De sammenlignbare tallene er utarbeidet etter samme regnskapsprinsipper som årets tall.

Selskapet har betydelige investeringer i datterselskap og andre aksjer. Med datterselskap menes et selskap der hvor selskapet har bestemmende innflytelse. Normalt innebærer dette en eierandel på over 50%, hvor investeringen er av langvarig og strategisk karakter. Disse anleggsmidlene testes for nedskrivninger når det foreligger indikatorer på mulig verdifall. Slike indikatorer kan være endringer i markedspriser, avtalestrukturer, negative hendelser eller andre driftsforhold. Selskapets investeringer i datterselskap vurderes til det laveste av gjennomsnittlig anskaffelseskost og virkelig verdi.

Driftskostnadene resultatføres i samme periode som tilhørende inntekt. Mottatt utbytte inntektsføres som finanspost.

Utsatt skatt beregnes på bakgrunn av midlertidige forskjeller mellom regnskapsmessige og skattemessige verdier ved utgangen av regnskapsåret samt skattemessig underskudd til fremføring. Ved beregningen benyttes nominell skattesats. Positive og negative forskjeller vurderes mot hverandre innenfor samme tidsintervall. Visse poster vurderes likevel særskilt, herunder merverdier ved oppkjøp og pensjonsforpliktelser. Utsatt skattefordel oppstår dersom en har midlertidige forskjeller som gir opphav til skattemessige fradrag i fremtiden. Utsatt skattefordel knyttet til underskudd til fremføring balanseføres i den utstrekning det forventes fremtidig inntjening som vill gjøre det mulig å utnytte fordelene.

Årets skattekostnad består av endringer i utsatt skatt og utsatt skattefordel, sammen med betalbar skatt for inntektsåret, med eventuelle korrigeringer for feil i tidligere års beregninger. Betalbar skatt beregnes ut fra skattbart resultat for året, inkludert inntekter og kostnader som periodiseres andre perioder skattemessig enn regnskapsmessig.

Utsatt skattefordel balanseføres bare i den grad det er sannsynlig at det vil være fremtidig skattepliktig overskudd som er stort nok til å nyttiggjøre seg skattefordelen enten ved at enheten har vist overskudd nylig eller ved at det er identifisert eiendeler med merverdier.

I henhold til regnskapsregler for små foretak har selskapet ikke utarbeidet konsernregnskap.

Note 2 Hendelser etter balansedagen og fortsatt drift

Styrets arbeid i 2022 har i hovedsak bestått av å forvalte selskapets investeringer. Styret vurderer løpende nye investeringer. Det er styrets vurdering at forutsetning om fortsatt drift kan legges til grunn ved avleggelsen av årsregnskapet.



Note 3 Lønnskostnader

Selskapet har ikke ansatte. Det er ikke utbetalt lønn eller ytelser til styremedlemmer eller styreleder. Selskapet har ikke stilt sikkerhet til fordel for ledende personer eller deres nærstående.

Note 4 Revisjon

Revisjonshonorar 2022 består av:

Revisjon	0
Andre tjenester	49 753
Samlet honorar til revisor	49 753

Beløpene er eks. mva.

Note 5 Skatt

Årets skattekostnad	2022	2021
Resultatført skatt på ordinært resultat:		
Betalbar skatt	0	0
Endring i utsatt skattefordel	18 934	-3 371
Skattekostnad ordinært resultat	18 934	-3 371
Skattepliktig inntekt:		
Resultat før skatt	86 062	-15 321
Permanente forskjeller	0	0
Anvendelse av fremførbart underskudd	-86 062	0
Skattepliktig inntekt	0	-15 321
Betalbar skatt i balansen:		
Betalbar skatt på årets resultat	0	0
Sum betalbar skatt i balansen	0	0

Skatteeffekten av midlertidige forskjeller og underskudd til fremføring som har gitt opphav til utsatt skatt og utsatte skattefordeler, spesifisert på typer av midlertidige forskjeller

	2022	2021	Endring
Akkumulert fremførbart underskudd	-205 597	-291 660	-86 062
Grunnlag for utsatt skattefordel	-205 597	-291 660	-86 062
Utsatt skattefordel (22 %)	-45 231	-64 165	-18 934



Note 6 Egenkapital

	Aksjekapital	Overkurs	Annen Innskutt egenkapital	Annen egenkapital	Sum egenkapital
Pr. 31.12.2021	112 750	7 855 169	0	-271 895	7 696 024
Årets resultat				67 128	67 128
Nyemisjon	3 502	1 962 500			1 966 002
Pr 31.12.2022	116 252	9 817 669	0	-204 766	9 729 155

Note 7 Finansielle eiendeler

Selskapet er investert i følgende selskaper:

	Eierandel
Agder Workout AS	100%
Mykjemeir Asker AS	100%
Boxshop AS	100%
CrossFit Oslo AS	99,5 %
EliteGym AS	50 %
FYFO AS	90,1%
CrossFit Lillestrøm AS	50%
CrossFit Eldar AS	91,1%
CrossFit Thime AS	100%

Investeringene er langsiktige og bokført til laveste av kostpris og virkelig verdi.

Functional Fitness Group AS eier 120 000 preferanseaksjer i CrossFit Oslo AS. Aksjeutbytte i perioden 2017-2022 for preferanseaksjene tilsvarer kr 5 760 000 men er en usikker betinget fordring og derfor ikke bokført.

Note 8 Konsernmellomværende

Kortsiktige fordringer

Mykjemeir Asker AS	4 549
Crossfit Oslo AS	1 798 470
Agder Workout AS	1 730 434
Sum kortsiktige fordringer	3 533 454

Kortsiktig gjeld

Sum kortsiktig gjeld	0
-----------------------------	----------

Mellomværende med Mykjemeir Asker AS, Agder Workout AS og CrossFit Oslo AS er renteberegnet.



Note 9 Aksjonærer

AKSJEKAPITALEN I FUNCTIONAL FITNESS GROUP AS PR. 31.12 BESTÅR AV:

	Antall	Pålydende	Bokført
Ordinære aksjer	116 252	1,0	116 252
Sum	116 252		116 252

EIERSTRUKTUR

De største aksjonærene i % pr. 31.12 var:

	Ordinære	Eierandel	Stemmeandel
Xania Group AS	94 041	80,9	80,9
Aaslund Coaching AS	3 596	3,1	3,1
Frantzenkraft Holding AS	3 596	3,1	3,1
Ringard Holding AS	3 596	3,1	3,1
Rygh Trening AS	3 596	3,1	3,1
Hrobjartz AS	2 500	2,2	2,2
Simen Rise Aaslund	2 200	1,9	1,9
Prima Renhold AS	2 000	1,7	1,7
Sum >1% eierandel	115 125	99,0	99,0
Sum øvrige	1 127	1,0	1,0
Totalt antall aksjer	116 252	100,0	100,0

Selskapet inngår i konsernregnskapet til konsernspiss HJO Holding AS, Landøystranda 4B, 1394 Nesbru, org.nr. 977 288 878. Selskapet er dermed unntatt for utarbeidelse av eget konsernregnskap.



Til generalforsamlingen i Functional Fitness Group AS

RSM Norge AS

Ruseløkkveien 30, 0251 Oslo
Pb 1312 Vika, 0112 Oslo
Org.nr: 982 316 588 MVA

T +47 23 11 42 00
F +47 23 11 42 01

www.rsmnorge.no

Uavhengig revisors beretning

Konklusjon

Vi har revidert årsregnskapet for Functional Fitness Group AS som viser et overskudd på NOK 67 128. Årsregnskapet består av balanse per 31. desember 2022, resultatregnskap for regnskapsåret avsluttet per denne datoen og noter til årsregnskapet, herunder et sammendrag av viktige regnskapsprinsipper.

Etter vår mening

- oppfyller årsregnskapet gjeldende lovkrav, og
- gir årsregnskapet et rettviseende bilde av selskapets finansielle stilling per 31. desember 2022, og av dets resultater for regnskapsåret avsluttet per denne datoen i samsvar med regnskapslovens regler og god regnskapsskikk i Norge.

Grunnlag for konklusjonen

Vi har gjennomført revisjonen i samsvar med International Standards on Auditing (ISA-ene). Våre oppgaver og plikter i henhold til disse standardene er beskrevet nedenfor under *Revisors oppgaver og plikter ved revisjonen av årsregnskapet*. Vi er uavhengige av selskapet i samsvar med kravene i relevante lover og forskrifter i Norge og International Code of Ethics for Professional Accountants (inkludert internasjonale uavhengighetsstandarder) utstedt av International Ethics Standards Board for Accountants (IESBA-reglene), og vi har overholdt våre øvrige etiske forpliktelser i samsvar med disse kravene. Innhentet revisjonsbevis er etter vår vurdering tilstrekkelig og hensiktsmessig som grunnlag for vår konklusjon.

Styrets og daglig leders ansvar for årsregnskapet

Styret og daglig leder (ledelsen) er ansvarlige for å utarbeide årsregnskapet og for at det gir et rettviseende bilde i samsvar med regnskapslovens regler og god regnskapsskikk i Norge. Ledelsen er også ansvarlig for slik internkontroll som den finner nødvendig for å kunne utarbeide et årsregnskap som ikke inneholder vesentlig feilinformasjon, verken som følge av misligheter eller utilsiktede feil.

Ved utarbeidelsen av årsregnskapet må ledelsen ta standpunkt til selskapets evne til fortsatt drift og opplyse om forhold av betydning for fortsatt drift. Forutsetningen om fortsatt drift skal legges til grunn for årsregnskapet så lenge det ikke er sannsynlig at virksomheten vil bli avvirket.

Revisors oppgaver og plikter ved revisjonen av årsregnskapet

Vårt mål er å oppnå betryggende sikkerhet for at årsregnskapet som helhet ikke inneholder vesentlig feilinformasjon, verken som følge av misligheter eller utilsiktede feil, og å avgi en revisjonsberetning som inneholder vår konklusjon. Betryggende sikkerhet er en høy grad av sikkerhet, men ingen garanti for at en revisjon utført i samsvar med ISA-ene, alltid vil avdekke vesentlig feilinformasjon. Feilinformasjon kan oppstå som følge av misligheter eller utilsiktede feil. Feilinformasjon er å anse som vesentlig dersom den enkeltvis eller samlet med rimelighet kan forventes å påvirke de økonomiske beslutningene som brukerne foretar på grunnlag av årsregnskapet.

THE POWER OF BEING UNDERSTOOD
AUDIT | TAX | CONSULTING

RSM Norge AS is a member of the RSM network and trades as RSM. RSM is the trading name used by the members of the RSM network. Each member of the RSM network is an independent accounting and consulting firm which practices in its own right. The RSM network is not itself a separate legal entity in any jurisdiction.

RSM Norge AS er medlem av/is a member of Den norske Revisorforening.

Penneo Dokumentnøkkel: GUJ2G-HN6XW-8CM7D-DUUGY-PUZ5F-34GFB



Revisors beretning 2022 for Functional Fitness Group AS



For videre beskrivelse av revisors oppgaver og plikter vises det til:
<https://revisorforeningen.no/revisjonsberetninger>

Oslo, 27. juni 2023
RSM Norge AS

Lars Løyning
Statsautorisert revisor
(elektronisk signert)

Penneo Dokumentnøkkel: GUJ2G-HN6XW-8CM7D-DUUGY-PU25F-34GFB



PENNEO

Signaturene i dette dokumentet er juridisk bindende. Dokument signert med "Penneo"™ - sikker digital signatur.
De signerende parter sin identitet er registrert, og er listet nedenfor.

"Med min signatur bekrefter jeg alle datoer og innholdet i dette dokument."

Lars Løyning

Partner

På vegne av: RSM Norge AS

Serienummer: 9578-5999-4-1140989

IP: 188.95.xxx.xxx

2023-06-27 11:34:12 UTC



Penneo Dokumentnøkkel: GUJ2G-HN6XW-8CM7D-DUUGY-PU25F-34GFB

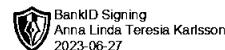
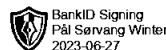

Dokumentet er signert digitalt, med **Penneo.com**. Alle digitale signatur-data i dokumentet er sikret og validert av den datamaskin-utregnede hash-verdien av det opprinnelige dokument. Dokumentet er låst og tids-stemplet med et sertifikat fra en betrodd tredjepart. All kryptografisk bevis er integrert i denne PDF, for fremtidig validering (hvis nødvendig).

Hvordan bekrefter at dette dokumentet er originalen?

Dokumentet er beskyttet av ett Adobe CDS sertifikat. Når du åpner dokumentet i

Adobe Reader, skal du kunne se at dokumentet er sertifisert av **Penneo e-signature service <penneo@penneo.com>**. Dette garanterer at innholdet i dokumentet ikke har blitt endret.

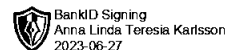
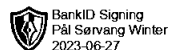

Det er lett å kontrollere de kryptografiske beviser som er lokalisert inne i dokumentet, med Penneo validator - <https://penneo.com/validator>



Årsregnskap 2022

Functional Fitness Group AS


Org.nr.: 988 841 129



RESULTATREGNSKAP

FUNCTIONAL FITNESS GROUP AS

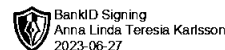
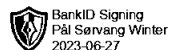
DRIFTSINNEKTER OG DRIFTSKOSTNADER	Note	2022	2021
Annen driftskostnad	3, 4	99 000	83 876
Sum driftskostnader		99 000	83 876
Driftsresultat		-99 000	-83 876
FINANSINNEKTER OG FINANSKOSTNADER			
Renteinntekt fra foretak i samme konsern		184 966	76 353
Annen renteinntekt		95	1
Rentekostnad til foretak i samme konsern		0	7 800
Resultat av finansposter		185 062	68 554
Resultat før skattekostnad		86 062	-15 321
Skattekostnad på resultat	5	18 934	-3 371
Resultat		67 128	-11 950
Årsresultat	6	67 128	-11 950
OVERFØRINGER			
Avsatt til annen egenkapital		67 128	0
Overført til udekket tap		0	11 950
Sum overføringer		67 128	-11 950



BALANSE

FUNCTIONAL FITNESS GROUP AS

EIENDELER	Note	2022	2021
ANLEGGSMIDLER			
IMMATERIELLE EIENDELER			
Utsatt skattefordel	5	45 231	64 165
Sum immaterielle eiendeler		45 231	64 165
VARIGE DRIFTSMIDLER			
FINANSIELLE ANLEGGSMIDLER			
Investeringer i datterselskap	7	5 123 797	2 483 412
Investeringer i annet foretak i samme konsern	7	1 002	0
Lån til foretak i samme konsern	8	2 371 316	2 262 532
Sum finansielle anleggsmidler		7 496 115	4 745 944
Sum anleggsmidler		7 541 346	4 810 109
OMLØPSMIDLER			
FORDRINGER			
Andre kortsiktige fordringer	8	1 734 983	1 235 955
Sum fordringer		1 734 983	1 235 955
INVESTERINGER			
Bankinnskudd, kontanter o.l.		513 375	2 038 416
Sum omløpsmidler		2 248 358	3 274 372
Sum eiendeler		9 789 705	8 084 480



BALANSE

FUNCTIONAL FITNESS GROUP AS

EGENKAPITAL OG GJELD	Note	2022	2021
INNSKUTT EGENKAPITAL			
Aksjekapital	9	116 252	112 750
Overkurs		9 817 669	7 855 169
Sum innskutt egenkapital		9 933 921	7 967 919
OPPTJENT EGENKAPITAL			
Udekket tap		-204 766	-271 895
Sum opptjent egenkapital		-204 766	-271 895
Sum egenkapital	6	9 729 155	7 696 024
GJELD			
ANNEN LANGSIKTIG GJELD			
KORTSIKTIG GJELD			
Leverandørgjeld		60 550	18 456
Annen kortsiktig gjeld	8	0	370 000
Sum kortsiktig gjeld		60 550	388 456
Sum gjeld		60 550	388 456
Sum egenkapital og gjeld		9 789 705	8 084 480


Asker,
Styret i Functional Fitness Group AS

Anna Linda Teresia Karlsson
styremedlem

Marianne Lele Morgan
styremedlem

Pål Sørvang Winter
styreleder

Eivind Dahl Ringard
daglig leder



Note 1 Regnskapsprinsipper

Årsregnskapet er satt opp i samsvar med regnskapsloven og god regnskapsskikk for små foretak. Regnskapet er basert på fortsatt drift.

Årsregnskapet er utarbeidet, og blir presentert i norske kroner. Årsregnskapet er utarbeidet i samsvar med regnskapsloven, tilhørende forskrifter og endelige norske regnskapsstandarder, med mindre annet er eksplisitt angitt, og er i samsvar med god regnskapsskikk.

Oppstillingsplanene inneholder i tråd med kravene i regnskapsloven sammenlignbare tall, likeså de noter hvor dette kreves eksplisitt i regnskapsloven. De sammenlignbare tallene er utarbeidet etter samme regnskapsprinsipper som årets tall.

Selskapet har betydelige investeringer i datterselskap og andre aksjer. Med datterselskap menes et selskap der hvor selskapet har bestemmende innflytelse. Normalt innebærer dette en eierandel på over 50%, hvor investeringen er av langvarig og strategisk karakter. Disse anleggsmidlene testes for nedskrivninger når det foreligger indikatorer på mulig verdifall. Slike indikatorer kan være endringer i markedspriser, avtalestrukturer, negative hendelser eller andre driftsforhold. Selskapets investeringer i datterselskap vurderes til det laveste av gjennomsnittlig anskaffelseskost og virkelig verdi.

Driftskostnadene resultatføres i samme periode som tilhørende inntekt. Mottatt utbytte inntektsføres som finanspost.

Utsatt skatt beregnes på bakgrunn av midlertidige forskjeller mellom regnskapsmessige og skattemessige verdier ved utgangen av regnskapsåret samt skattemessig underskudd til fremføring. Ved beregningen benyttes nominell skattesats. Positive og negative forskjeller vurderes mot hverandre innenfor samme tidsintervall. Visse poster vurderes likevel særskilt, herunder merverdier ved oppkjøp og pensjonsforpliktelser. Utsatt skattefordel oppstår dersom en har midlertidige forskjeller som gir opphav til skattemessige fradrag i fremtiden. Utsatt skattefordel knyttet til underskudd til fremføring balanseføres i den utstrekning det forventes fremtidig inntjening som vill gjøre det mulig å utnytte fordelene.

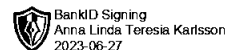
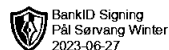
Årets skattekostnad består av endringer i utsatt skatt og utsatt skattefordel, sammen med betalbar skatt for inntektsåret, med eventuelle korrigeringer for feil i tidligere års beregninger. Betalbar skatt beregnes ut fra skattbart resultat for året, inkludert inntekter og kostnader som periodiseres andre perioder skattemessig enn regnskapsmessig.

Utsatt skattefordel balanseføres bare i den grad det er sannsynlig at det vil være fremtidig skattepliktig overskudd som er stort nok til å nyttiggjøre seg skattefordelen enten ved at enheten har vist overskudd nylig eller ved at det er identifisert eiendeler med merverdier.

I henhold til regnskapsregler for små foretak har selskapet ikke utarbeidet konsernregnskap.

Note 2 Hendelser etter balansedagen og fortsatt drift

Styrets arbeid i 2022 har i hovedsak bestått av å forvalte selskapets investeringer. Styret vurderer løpende nye investeringer. Det er styrets vurdering at forutsetning om fortsatt drift kan legges til grunn ved avleggelsen av årsregnskapet.



Note 3 Lønnskostnader

Selskapet har ikke ansatte. Det er ikke utbetalt lønn eller ytelser til styremedlemmer eller styreleder. Selskapet har ikke stilt sikkerhet til fordel for ledende personer eller deres nærstående.

Note 4 Revisjon

Revisjonshonorar 2022 består av:

Revisjon	0
Andre tjenester	49 753
Samlet honorar til revisor	49 753

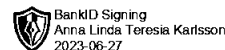
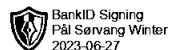
Beløpene er eks. mva.

Note 5 Skatt

Årets skattekostnad	2022	2021
Resultatført skatt på ordinært resultat:		
Betalbar skatt	0	0
Endring i utsatt skattefordel	18 934	-3 371
Skattekostnad ordinært resultat	18 934	-3 371
Skattepliktig inntekt:		
Resultat før skatt	86 062	-15 321
Permanente forskjeller	0	0
Anvendelse av fremførbart underskudd	-86 062	0
Skattepliktig inntekt	0	-15 321
Betalbar skatt i balansen:		
Betalbar skatt på årets resultat	0	0
Sum betalbar skatt i balansen	0	0

Skatteeffekten av midlertidige forskjeller og underskudd til fremføring som har gitt opphav til utsatt skatt og utsatte skattefordeler, spesifisert på typer av midlertidige forskjeller

	2022	2021	Endring
Akkumulert fremførbart underskudd	-205 597	-291 660	-86 062
Grunnlag for utsatt skattefordel	-205 597	-291 660	-86 062
Utsatt skattefordel (22 %)	-45 231	-64 165	-18 934



Note 6 Egenkapital

	Aksjekapital	Overkurs	Annen innskutt egenkapital	Annen egenkapital	Sum egenkapital
Pr. 31.12.2021	112 750	7 855 169	0	-271 895	7 696 024
Årets resultat				67 128	67 128
Nyemisjon	3 502	1 962 500			1 966 002
Pr 31.12.2022	116 252	9 817 669	0	-204 766	9 729 155

Note 7 Finansielle eiendeler

Selskapet er investert i følgende selskaper:

	Eierandel
Agder Workout AS	100%
Mykjemeir Asker AS	100%
Boxshop AS	100%
CrossFit Oslo AS	99,5 %
EliteGym AS	50 %
FYFO AS	90,1%
CrossFit Lillestrøm AS	50%
CrossFit Eldar AS	91,1%
CrossFit Thime AS	100%

Investeringene er langsiktige og bokført til laveste av kostpris og virkelig verdi.

Functional Fitness Group AS eier 120 000 preferanseaksjer i CrossFit Oslo AS. Aksjeutbytte i perioden 2017-2022 for preferanseaksjene tilsvarer kr 5 760 000 men er en usikker betinget fordring og derfor ikke bokført.

Note 8 Konsernmellomværende

Kortsiktige fordringer

Mykjemeir Asker AS	4 549
Crossfit Oslo AS	1 798 470
Agder Workout AS	1 730 434
Sum kortsiktige fordringer	3 533 454

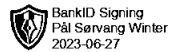
Kortsiktig gjeld

Sum kortsiktig gjeld	0
-----------------------------	----------

Mellomværende med Mykjemeir Asker AS, Agder Workout AS og CrossFit Oslo AS er renteberegnet.



BankID Signing
Marianne Lele Morgan
2023-06-27



BankID Signing
Pål Sørvang Winter
2023-06-27



BankID Signing
Anna Linda Teresia Karlsson
2023-06-27

Note 9 Aksjonærer

AKSJEKAPITALEN I FUNCTIONAL FITNESS GROUP AS PR. 31.12 BESTÅR AV:

	Antall	Pålydende	Bokført
Ordinære aksjer	116 252	1,0	116 252
Sum	116 252		116 252

EIERSTRUKTUR

De største aksjonærene i % pr. 31.12 var:

	Ordinære	Eierandel	Stemmeandel
Xania Group AS	94 041	80,9	80,9
Aaslund Coaching AS	3 596	3,1	3,1
Frantzenkraft Holding AS	3 596	3,1	3,1
Ringard Holding AS	3 596	3,1	3,1
Rygh Trening AS	3 596	3,1	3,1
Hrobjartz AS	2 500	2,2	2,2
Simen Rise Aaslund	2 200	1,9	1,9
Prima Renhold AS	2 000	1,7	1,7
Sum >1% eierandel	115 125	99,0	99,0
Sum øvrige	1 127	1,0	1,0
Totalt antall aksjer	116 252	100,0	100,0

Selskapet inngår i konsernregnskapet til konsernspiss HJO Holding AS, Landøystranda 4B, 1394 Nesbru, org.nr. 977 288 878. Selskapet er dermed unntatt for utarbeidelse av eget konsernregnskap.