



## ÅRSREGNSKAPET FOR REGNSKAPSÅRET 2019 - GENERELL INFORMASJON

### Enheten

Organisasjonsnummer: 998 148 057  
Organisasjonsform: Aksjeselskap  
Foretaksnavn: AATE BYGG AS  
Forretningsadresse: Bokfinkvegen 7  
3929 PORSGRUNN

### Regnskapsår

Årsregnskapets periode: 01.01.2019 - 31.12.2019

### Konsern

Morselskap i konsern: Nei

### Regnskapsregler

Regler for små foretak benyttet: Ja  
Benyttet ved utarbeidelsen av årsregnskapet til selskapet: Regnskapslovens alminnelige regler

### Årsregnskapet fastsatt av kompetent organ

Bekreftet av representant for selskapet: AKETO AS  
Dato for fastsettelse av årsregnskapet: 30.04.2021

### Grunnlag for avgivelse

År 2019: Årsregnskapet er elektronisk innlevert  
År 2018: Tall er hentet fra elektronisk innlevert årsregnskap fra 2019

*Det er ikke krav til at årsregnskapet m.v. som sendes til Regnskapsregisteret er undertegnet. Kontrollen på at dette er utført ligger hos revisor/enhetens øverste organ. Sikkerheten ivaretas ved at innsender har rolle/rettighet for innsending av årsregnskapet via Altinn, og ved at det bekreftes at årsregnskapet er fastsatt av kompetent organ.*

Brønnøysundregistrene, 20.03.2022



## Resultatregnskap

Beløp i: NOK	Note	2019	2018
<b>RESULTATREGNSKAP</b>			
<b>Inntekter</b>			
Salgsinntekt		12 075 174	8 607 378
Annen driftsinntekt		1 753 975	-5 614 258
<b>Sum inntekter</b>		<b>13 829 149</b>	<b>2 993 120</b>
<b>Kostnader</b>			
Varekostnad	8	14 727 952	2 591 112
Lønnskostnad	2, 8	7 238 150	1 812 741
Avskrivning av driftsmidler og immaterielle eiendeler	4	60 500	45 000
Annen driftskostnad	8	1 759 478	695 622
<b>Sum kostnader</b>		<b>23 786 080</b>	<b>5 144 475</b>
<b>Driftsresultat</b>		<b>-9 956 932</b>	<b>-2 151 355</b>
<b>Finansinntekter og finanskostnader</b>			
Annen renteinntekt		12 617	125
<b>Sum finansinntekter</b>		<b>12 617</b>	<b>125</b>
Annen rentekostnad		152 563	21 262
<b>Sum finanskostnader</b>		<b>152 563</b>	<b>21 262</b>
<b>Netto finans</b>		<b>-139 946</b>	<b>-21 137</b>
<b>Ordinært resultat før skattekostnad</b>		<b>-10 096 878</b>	<b>-2 172 491</b>
Skattekostnad på ordinært resultat	11	474 125	-453 015
<b>Ordinært resultat etter skattekostnad</b>		<b>-10 571 003</b>	<b>-1 719 476</b>
<b>Årsresultat</b>	7	<b>-10 571 003</b>	<b>-1 719 476</b>
<b>Årsresultat etter minoritetsinteresser</b>		<b>-10 571 003</b>	<b>-1 719 476</b>
<b>Totalresultat</b>		<b>-10 571 003</b>	<b>-1 719 476</b>
<b>Overføringer og disponeringer</b>			
Udekket tap		-10 571 003	-1 719 476



## Resultatregnskap

<b>Beløp i: NOK</b>	<b>Note</b>	<b>2019</b>	<b>2018</b>
Sum overføringer og disponeringer		-10 571 003	-1 719 476



## Balanse


Beløp i: NOK	Note	2019	2018
<b>BALANSE - EIENDELER</b>			
<b>Anleggsmidler</b>			
<b>Immaterielle eiendeler</b>			
Utsatt skattefordel	11		474 125
<b>Sum immaterielle eiendeler</b>			<b>474 125</b>
<b>Varige driftsmidler</b>			
Tomter, bygninger o.a. fast eiendom	4		
Maskiner og anlegg	4		
Skip og flytende installasjoner	4		
Driftsløsøre, inventar o.a. utstyr	4	187 480	223 980
<b>Sum varige driftsmidler</b>		<b>187 480</b>	<b>223 980</b>
<b>Finansielle anleggsmidler</b>			
Andre langsiktige fordringer		35 000	
<b>Sum finansielle anleggsmidler</b>		<b>35 000</b>	
<b>Sum anleggsmidler</b>		<b>222 480</b>	<b>698 105</b>
<b>Omløpsmidler</b>			
<b>Varer</b>			
<b>Sum varer</b>	8	<b>15 000</b>	<b>3 001 430</b>
<b>Fordringer</b>			
Kundefordringer	5	1 117 581	2 406 477
Andre kortsiktige fordringer		294 441	204 219
Konsernfordringer		544 210	13 500
<b>Sum fordringer</b>		<b>1 956 232</b>	<b>2 624 196</b>
<b>Bankinnskudd, kontanter og lignende</b>			
Bankinnskudd, kontanter o.l.	3	203 129	129 809
<b>Sum bankinnskudd, kontanter og lignende</b>		<b>203 129</b>	<b>129 809</b>
<b>Sum omløpsmidler</b>		<b>2 174 361</b>	<b>5 755 435</b>
<b>SUM EIENDELER</b>		<b>2 396 841</b>	<b>6 453 540</b>



## Balanse

Beløp i: NOK	Note	2019	2018
<b>BALANSE - EGENKAPITAL OG GJELD</b>			
<b>Egenkapital</b>			
<b>Innskutt egenkapital</b>			
Aksjekapital	6	75 000	75 000
Annen innskutt egenkapital		-15 580	-15 580
<b>Sum innskutt egenkapital</b>		<b>59 420</b>	<b>59 420</b>
<b>Opptjent egenkapital</b>			
Annen egenkapital	9		
Udekket tap		12 302 474	1 731 471
<b>Sum opptjent egenkapital</b>		<b>-12 302 474</b>	<b>-1 731 471</b>
<b>Sum egenkapital</b>	7	<b>-12 243 054</b>	<b>-1 672 051</b>
<b>Gjeld</b>			
<b>Langsiktig gjeld</b>			
Utsatt skatt	11		
<b>Annen langsiktig gjeld</b>			
Gjeld til kredittinstitusjoner	10	1 262 526	
Øvrig langsiktig gjeld	10		
<b>Sum annen langsiktig gjeld</b>		<b>1 262 526</b>	
<b>Sum langsiktig gjeld</b>		<b>1 262 526</b>	<b>0</b>
<b>Kortsiktig gjeld</b>			
Leverandørgjeld		3 423 790	1 889 539
Betalbar skatt	11		
Skyldig offentlige avgifter		588 104	643 889
Annen kortsiktig gjeld	8	9 365 475	5 592 164
<b>Sum kortsiktig gjeld</b>		<b>13 377 369</b>	<b>8 125 591</b>
<b>Sum gjeld</b>		<b>14 639 895</b>	<b>8 125 591</b>
<b>SUM EGENKAPITAL OG GJELD</b>		<b>2 396 841</b>	<b>6 453 540</b>



 Legally signed by  
Jon-Inge Lid  
30.04.2021

 Legally signed by  
Tor Inge Tendeland  
30.04.2021

# Årsregnskap 2019

## Aate Bygg AS

**Resultatregnskap**  
**Balanse**  
**Noter til regnskapet**

**Org.nr.: 998 148 057**



Legally signed by  
Jon-Inge Lid  
30.04.2021

Legally signed by  
Tor Inge Tendeland  
30.04.2021

## Resultatregnskap

Aate Bygg AS

DRIFTSINNEKTER OG DRIFTSKOSTNADER	NOTE	2019	2018
Salgsinntekt		12 075 174	8 607 378
Annen driftsinntekt		1 753 975	-5 614 258
Sum driftsinntekter		<u>13 829 149</u>	<u>2 993 120</u>
Varekostnad	8	14 727 952	2 591 112
Lønnskostnad	2, 8	7 238 150	1 812 741
Avskrivning av driftsmidler og immaterielle eiendeler	4	60 500	45 000
Annen driftskostnad	8	1 759 478	695 622
Sum driftskostnader		<u>23 786 080</u>	<u>5 144 475</u>
Driftsresultat		<u>-9 956 932</u>	<u>-2 151 355</u>
FINANSINNEKTER OG FINANSKOSTNADER			
Annen renteinntekt		12 617	125
Annen rentekostnad		152 563	21 262
Resultat av finansposter		<u>-139 946</u>	<u>-21 137</u>
Ordinært resultat før skattekostnad		-10 096 878	-2 172 491
Skattekostnad på ordinært resultat	11	474 125	-453 015
<b>Årsresultat</b>	<b>7</b>	<b><u>-10 571 003</u></b>	<b><u>-1 719 476</u></b>
OVERFØRINGER			
Overført til udekket tap		10 571 003	1 719 476
Sum overføringer		<u>-10 571 003</u>	<u>-1 719 476</u>



Legally signed by  
Jon-Inge Lid  
30.04.2021

Legally signed by  
Tor Inge Tendeland  
30.04.2021

## Balanse Aate Bygg AS

EIENDELER	NOTE	2019	2018
<b>ANLEGGSMIDLER</b>			
<b>IMMATERIELLE EIENDELER</b>			
Utsatt skattefordel	11	0	474 125
Sum immaterielle eiendeler		<u>0</u>	<u>474 125</u>
<b>VARIGE DRIFTSMIDLER</b>			
Driftsløsøre, inventar o.a. utstyr	4	187 480	223 980
Sum varige driftsmidler		<u>187 480</u>	<u>223 980</u>
<b>FINANSIELLE ANLEGGSMIDLER</b>			
Andre langsiktige fordringer		35 000	0
Sum finansielle anleggsmidler		<u>35 000</u>	<u>0</u>
Sum anleggsmidler		<u>222 480</u>	<u>698 105</u>
<b>OMLØPSMIDLER</b>			
Lager av varer og annen beholdning	8	15 000	3 001 430
<b>FORDRINGER</b>			
Kundefordringer	5	1 117 581	2 406 477
Andre kortsiktige fordringer		294 441	204 219
Konsernfordringer		544 210	13 500
Sum fordringer		<u>1 956 232</u>	<u>2 624 196</u>
Bankinnskudd, kontanter o.l.	3	203 129	129 809
Sum omløpsmidler		<u>2 174 361</u>	<u>5 755 435</u>
<b>Sum eiendeler</b>		<u><b>2 396 841</b></u>	<u><b>6 453 540</b></u>



Legally signed by  
Jon-Inge Lid  
30.04.2021

Legally signed by  
Tor Inge Tendeland  
30.04.2021

## Balanse Aate Bygg AS

EGENKAPITAL OG GJELD	NOTE	2019	2018
<b>EGENKAPITAL</b>			
<b>INNSKUTT EGENKAPITAL</b>			
Aksjekapital	6	75 000	75 000
Annen innskutt egenkapital		-15 580	-15 580
Sum innskutt egenkapital		<u>59 420</u>	<u>59 420</u>
<b>OPPTJENT EGENKAPITAL</b>			
Udekket tap		-12 302 474	-1 731 471
Sum opptjent egenkapital		<u>-12 302 474</u>	<u>-1 731 471</u>
Sum egenkapital	7	<u>-12 243 054</u>	<u>-1 672 051</u>
<b>GJELD</b>			
<b>ANNEN LANGSIKTIG GJELD</b>			
Gjeld til kredittinstitusjoner	10	1 262 526	0
Sum annen langsiktig gjeld		<u>1 262 526</u>	<u>0</u>
<b>KORTSIKTIG GJELD</b>			
Leverandørgjeld		3 423 790	1 889 539
Skyldig offentlige avgifter		588 104	643 889
Annen kortsiktig gjeld	8	9 365 475	5 592 164
Sum kortsiktig gjeld		<u>13 377 369</u>	<u>8 125 591</u>
Sum gjeld		<u>14 639 895</u>	<u>8 125 591</u>
<b>Sum egenkapital og gjeld</b>		<u><b>2 396 841</b></u>	<u><b>6 453 540</b></u>

30.04.2021  
Styret i Aate Bygg AS

Tor Inge Tendeland  
styreleder

Jon-Inge Lid  
daglig leder



## NOTER TIL REGNSKAPET FOR 2019

Legally signed by  
Jon-Inge Lid  
30.04.2021

Legally signed by  
Tor Inge Tøndeland  
30.04.2021

### Note 1 Regnskapsprinsipper

Årsregnskapet er satt opp i samsvar med regnskapsloven og NRS 8 - God regnskapsskikk for små foretak.

#### *Driftsinntekter*

Inntektsføring ved salg av varer skjer på leveringstidspunktet. Tjenester inntektsføres etter hvert som de leveres.

#### *Skatt*

Skattekostnaden i resultatregnskapet omfatter både periodens betalbare skatt og endring i utsatt skatt. Utsatt skatt og utsatt skattefordel er beregnet med 22% på grunnlag av de midlertidige forskjeller som eksisterer mellom regnskapsmessige og skattemessige verdier, samt ligningsmessig underskudd til fremføring ved utgangen av regnskapsåret. Skatteøkende og skattereduserende midlertidige forskjeller som reverserer eller kan reverseres i samme periode er utlignet og nettoført.

#### *Klassifisering og vurdering av anleggsmidler*

Anleggsmidler omfatter eiendeler bestemt til varig eie og bruk. Anleggsmidler er vurdert til anskaffelseskost. Varige driftsmidler balanseføres og avskrives over driftsmidlets økonomiske levetid. Varige driftsmidler nedskrives til gjenvinnbart beløp ved verdifall som forventes ikke å være forbigående. Gjenvinnbart beløp er det høyeste av netto salgsverdi og verdi i bruk. Verdi i bruk er nåverdi av fremtidige kontantstrømmer knyttet til eiendelen. Nedskrivningen reverseres når grunnlaget for nedskrivningen ikke lenger er til stede.

#### *Klassifisering og vurdering av omløpsmidler*

Omløpsmidler og kortsiktig gjeld omfatter normalt poster som forfaller til betaling innen ett år etter balansedagen, samt poster som knytter seg til varekretsløpet. Omløpsmidler vurderes til laveste verdi av anskaffelseskost og virkelig verdi.

#### *Varer*

Varer er vurdert til det laveste av anskaffelseskost og netto salgsverdi.

#### *Fordringer*

Kundefordringer og andre fordringer oppføres til pålydende etter fradrag for avsetning til forventet tap. Avsetning til tap gjøres på grunnlag av en individuell vurdering av de enkelte fordringene.

#### *Anleggskontrakter*

Selskapet har i 2019 endret regnskapsprinsipp fra å inntektsføre anleggskontrakter når kontrakten er fullført til å regnskapsføres ved løpende avregning, noe som medfører at inntekter og kostnader føres løpende i regnskapet etter hvert som prosjektet skrider frem. For å beregne hvor stor del av de totale kontraktsinntektene som skal inntektsføres gjøres en vurdering av fullføringsgraden på prosjektet basert på faktiske kostnader i perioden mot budsjetterte kostnader.



Legally signed by  
Jon-Inge Lid  
30.04.2021

Legally signed by  
Tor Inge Tendeland  
30.04.2021

## Note 2 Lønnskostnader og ytelser, godtgjørelser til daglig leder, styret og revisor

<i>Lønnskostnader</i>	2019	2018
Lønninger	4 041 606	2 113 638
Arbeidsgiveravgift	594 934	302 042
Pensjonskostnader	17 340	16 875
Andre ytelser (bl.a. refusjon sykepenger, lærlingetilskudd)	99 640	-32 975
Periodisert lønn og avsetning på tap på anleggskontrakt	2 484 631	-586 838
<b>Sum</b>	<b>7 238 150</b>	<b>1 812 741</b>

Selskapet har i 2019 sysselsatt ca. 8 årsverk.

### *Pensjonsforpliktelser*

Selskapet er pliktig til å ha tjenstepensjonsordning etter lov om obligatorisk tjenstepensjon. Selskapet tilfredsstillere disse kravene i denne lov.

<i>Ytelser til ledende personer</i>	<i>Daglig leder</i>
Lønn	488 720
Annen godtgjørelse	22 617
<b>Sum</b>	<b>511 337</b>

### *Revisor*

Selskapet har fravalgt revisjon.

## Note 3 Bankinnskudd

Innestående midler på skattetrekkskonto (bundne midler) er på kr. 1 108.

## Note 4 Anleggsmidler

	<i>Maskiner og anlegg</i>	<i>Driftsløsøre, inventar ol.</i>	<i>Sum</i>
Anskaffelseskost pr. 01.01.19	101 176	186 503	287 679
+ Tilgang kjøpte anleggsmidler	24 000		24 000
= <b>Anskaffelseskost 31.12.19</b>	<b>125 176</b>	<b>186 503</b>	<b>311 679</b>
Akkumulerte avskrivninger 31.12.19	57 100	67 100	124 200
= <b>Bokført verdi 31.12.19</b>	<b>68 076</b>	<b>119 403</b>	<b>187 479</b>
Årets ordinære avskrivninger	23 200	37 300	60 500
Økonomisk levetid	4-5 år	5 år	



## Note 5 Kundefordringer

Legally signed by  
Jon-Inge Lid  
30.04.2021

Legally signed by  
Tor Inge Tendeland  
30.04.2021

<i>Bokført verdi av kundefordringer</i>	<i>2019</i>	<i>2018</i>
Kundefordringer til pålydende	1 189 581	2 478 477
Opptjent, ikke fakturert	0	-72 000
Avsetning til tap	-72 000	0
<b>Balanseført verdi av kundefordringer 31.12</b>	<b>1 117 581</b>	<b>2 406 477</b>

## Note 6 Aksjonærer

Aksjekapitalen i Aate Bygg AS pr. 31.12 består av:

	<i>Antall</i>	<i>Pålydende</i>	<i>Bokført</i>
Ordinære aksjer	75	1 000	75 000
<b>Sum</b>	<b>75</b>		<b>75 000</b>

Eierstruktur

De største aksjonærene i % pr. 31.12 var:


	<i>Ordinære</i>	<i>Eierandel</i>
Findal & Tendeland AS	75	100,0
<b>Totalt antall aksjer</b>	<b>75</b>	<b>100,0</b>


## Note 7 Egenkapital

	<i>Aksjekapital</i>	<i>Opptjent egenkapital</i>	<i>Sum egenkapital</i>
Per 01.01.2019	59 420	-1 731 471	-1 672 051
Årets resultat	0	-10 571 003	-10 571 003
<b>Pr 31.12.2019</b>	<b>59 420</b>	<b>-12 302 474</b>	<b>-12 243 054</b>



## Note 8 Anleggskontrakter

 Legally signed by  
Jon-Inge Lid  
30.04.2021

 Legally signed by  
Tor Inge Tendeland  
30.04.2021

<i>Balansførte kostnader på igangværende kontrakter</i>	2019	2018
Varekostnader	0	3 269 473
Lønnskostnader	0	521 910
Andre kostnader	0	23 769
Avsatt for tap på igangværende kontrakter	0	-828 722
Sum kostnader på igangværende kontrakter	0	2 986 430
Varelager	15 000	15 000
<b>Sum balansførte varelager</b>	<b>15 000</b>	<b>3 001 430</b>
Fakturert, ikke inntektsført inntekt inkl. i annen kortsiktig gjeld	-3 546 576	-5 300 551
Avsatt for tap på igangværende kontrakter inkl. i annen kortsiktig gjeld.	- 5 250 000	0

Selskapet har endret prinsipp i 2019 fra fullført kontrakt metode til regnskapsføres ved løpende avregning. Det betyr at kostnader og inntekter (inklusive fortjeneste) føres i regnskapet i takt med fremdriften i prosjektet.

### Anleggskontrakter

	2019	2018
Total kostnadsramme på anleggskontrakter	21 382 494	0
Utført produksjon	6 443 609	0
Estimert gjenværende produksjon	14 938 884	0

### Tapskontrakter

Ledelsen og styret har gjennomgått alle igangværende kontrakter ved avleggelsen av regnskapet og avsatt et samlet tap på kr 5 250 000 på fire igangværende kontrakter per 31.12.2019 som er fullførte etter 31.12.2019. Avsetningen inkluderer en generell avsetning for hensyn til indirekte kostnader som gjelder foretaket som helhet på kr 558 595. Den generelle avsetning er inkludert som lønnskostnad.

Avsatt tap spesifisert på regnskapslinje:

	2019	2018
Varekostnad	3 496 233	0
Lønn	1 726 503	0
Andre driftskostnader	27 264	0
Sum avsetning til tap	5 250 000	0



## Note 9 Fortsatt drift

Legally signed by  
Jon-Inge Lid  
30.04.2021

Legally signed by  
Tor Inge Tendeland  
30.04.2021

Selskapets egenkapital er tapt per 31.12.2019. Resultatet for 2019 viser et underskudd på kr. -10 571 003 etter skatt, mot et underskudd på kr. -1 719 476 i 2018.

Bakgrunnen for det negative resultatet er fire tapsprosjekter i 2019/2020 som ble ferdigstilt i 2020/2021.

Selskapet er sikret flere større kontrakter som løper i 2021 og 2022. Styret og ledelsen forventer at disse kontraktene og tilførsel av kapital fra nærstående selskaper vil gi et positiv bidrag slik at selskapet kan møte sine forpliktelser. Styret og ledelsen har satt i gang tiltak for å holde kostnadene under kontroll. Styret og ledelsen ser positivt på fremtidsutsiktene, og er i dialog med sine leverandører, eiere og kunder for å sikre nødvendig likviditet for å kunne gjennomføre prosjektene. Ledelsen og styret forventer positivt resultat i 2020 og fremover basert på gode kontrakter.

Grunnlaget for styrets konklusjon om fortsatt drift er basert på grunnlaget dagens drift er etablert på, kommunikasjonen mot kreditorer og et konservativt anslag på inngåtte kontrakter fremover. I samsvar med regnskapsloven § 3-3 bekreftes det av styret at forutsetninger om fortsatt drift er til stede, og at denne forutsetningen er lagt til grunn ved utarbeidelsen av regnskapet.

## Note 10 Gjeld til kredittinstitusjoner

	2019	2018
Gjeld til kredittinstitusjoner/crowdfunding	1 262 526	0
<b>Gjeld til kredittinstitusjoner</b>	<b>1 262 526</b>	<b>0</b>

Gjelden er et annuitetslån med siste avdrag i 2021 med en rente på ca. 10 %.



## Note 11 Skatt

Legally signed by  
Jon-Inge Lid  
30.04.2021

Legally signed by  
Tor Inge Tendeland  
30.04.2021

<i>Årets skattekostnad</i>	2019	2018
Resultatført skatt på ordinært resultat:		
Betalbar skatt	0	1 264
Endring i utsatt skatt	474 125	-454 279
<b>Skattekostnad ordinært resultat</b>	<b>474 125</b>	<b>-453 015</b>
Skattepliktig inntekt:		
Ordinært resultat før skatt	-10 096 878	-2 172 491
Permanente forskjeller	12 215	12 061
Endring i midlertidige forskjeller	6 130 118	889 625
<b>Skattepliktig inntekt</b>	<b>-3 954 545</b>	<b>-1 270 806</b>
Betalbar skatt i balansen:		
Betalbar skatt på årets resultat	0	0
<b>Sum betalbar skatt i balansen</b>	<b>0</b>	<b>0</b>

Skatteeffekten av midlertidige forskjeller og underskudd til fremføring som har gitt opphav til utsatt skatt og utsatte skattefordeler, spesifisert på typer av midlertidige forskjeller:

	2019	2018	Endring
Varige driftsmidler	5 743	16 414	10 670
Tilvirkningskontrakter	-1 663 171	0	1 663 171
Varebeholdning	0	-828 722	-828 722
Fordringer	-107 000	-72 000	35 000
Avsetninger mv	-5 249 999	0	5 249 999
<b>Sum</b>	<b>-7 014 427</b>	<b>-884 308</b>	<b>6 130 118</b>
Akkumulert fremførbart underskudd	-5 225 350	-1 270 806	3 954 545
<b>Grunnlag for utsatt skattefordel</b>	<b>-12 239 777</b>	<b>-2 155 114</b>	<b>10 084 663</b>
<b>Utsatt skattefordel (22 %)</b>	<b>-2 692 751</b>	<b>-474 125</b>	<b>2 218 626</b>
Effekt av endring av skattesats		21 551	

I henhold til God regnskapsskikk for små foretak balanseføres ikke utsatt skattefordel.